

УТВЕРЖДЕНО

НПОК.00000.АСБД.000.ИЗ.7-20220629-14300-ЛУ

АВТОМАТИЗИРОВАННАЯ СИСТЕМА
КОМПЛЕКСНОЙ АВТОМАТИЗАЦИИ ДЕЯТЕЛЬНОСТИ
ФИНАНСОВЫХ ОРГАНОВ СУБЪЕКТОВ РФ И МУНИЦИПАЛЬНЫХ
ОБРАЗОВАНИЙ НА ВСЕХ ЭТАПАХ ИСПОЛНЕНИЯ БЮДЖЕТА

«БЮДЖЕТ»

РУКОВОДСТВО ПОЛЬЗОВАТЕЛЯ

КНИГА 7

**«ОБЩАЯ ИНФОРМАЦИЯ
К ОПИСАНИЮ БЛОКОВ АС «БЮДЖЕТ»**

НПОК.00000.АСБД.000.ИЗ.7-20220629-14300

Листов 468

АННОТАЦИЯ

Руководство пользователя предназначено для специалистов финансовых органов, должностных лиц, работающих с автоматизированной системой (АС) «Бюджет», обеспечивающей комплексную автоматизацию деятельности финансовых органов субъектов РФ и муниципальных образований на всех этапах исполнения бюджета, состоит из 7 книг:

- Книга 1 «Основы работы с АС «Бюджет»;
- Книга 2 «Блок справочной и нормативной информации»;
- Книга 3 «Блок учета плановых показателей»;
- Книга 4 «Блок учета кассовых и внебанковских операций»;
- Книга 5 «Блок бюджетного и бухгалтерского учета»;
- Книга 6 «Блок формирования бюджетной отчетности ФО»;
- Книга 7 «Общая информация к описанию блоков АС «Бюджет».**

В книге 7 «Общая информация к описанию блоков АС «Бюджет» описаны общие служебные поля интерфейсов АС «Бюджет», для некоторых блоков приведены описания полного перечня возможных параметров-ограничений, для каждого интерфейса этих блоков приведены перечни и описания всех полей в таблицах заголовка и детализации. Книга с кодом НПОК.00000.АСБД.000.ИЗ.7-20220629-14300 соответствует версии 14.30.00 АС «Бюджет». На каждое централизованное обновление версии АС «Бюджет» службой технической поддержки дополнительно предоставляется описание обновления АС «Бюджет».

Все авторские права защищены. Любая часть данного описания не может быть воспроизведена, записана в поисковой системе или перенесена в любой форме или любыми средствами, такими как механическими, фотокопирующими или другими без предварительного получения письменного разрешения от правообладателя.

Руководство пользователя к программному обеспечению автоматизированной системы «Бюджет»

Правообладатель полагает, что документация (как печатная, так и записанная на дисках), приложенная к программе, уже содержит необходимую информацию для ее использования. Тем не менее, оставляет за собой право периодически вносить поправки и (или) изменения в документацию без прямого или косвенного обязательства уведомлять кого-либо о таких поправках или изменениях. За исключением ограниченной гарантии, включенной в действующее Лицензионное соглашение по программному обеспечению, приложенной к данному продукту, документация поставляется «такой, какая она есть». Не предполагается никакое патентное обязательство по отношению к использованию содержащейся информации. При подготовке данного описания были приняты меры предосторожности, однако правообладатель не предполагает никакой ответственности за ошибки и пропуски. Также не предполагается никакое обязательство за повреждения, обусловленные использованием содержащейся здесь информации.

Несанкционированное использование документа или программного обеспечения может явиться причиной гражданского иска и преследования в судебном порядке.

СОДЕРЖАНИЕ

Перечень сокращений	6
ВВЕДЕНИЕ	8
1 Описание служебных полей в предметных интерфейсах ас «Бюджет»	9
2 Блок учета плановых показателей	11
2.1 Описание возможных параметров запроса в интерфейсах блока учета плановых показателей	11
2.2 Закон о бюджете.....	34
2.2.1 Интерфейс (02.05) «Бюджет».....	34
2.2.1.1 Таблица заголовков интерфейса (02.05) «Бюджет»	34
2.2.1.2 Таблица детализации интерфейса (02.05) «Бюджет».....	37
2.3 Сводная бюджетная роспись (расходы/источники).....	42
2.3.1 Интерфейс (02.02) «СБР (расходы)»	42
2.3.1.1 Таблица заголовков интерфейса (02.02) «СБР (расходы)».....	42
2.3.1.2 Таблица детализации интерфейса (02.02) «СБР (расходы)»	45
2.3.2 Интерфейс (19.01) «СБР (источники)».....	53
2.3.2.1 Таблица заголовков интерфейса (19.01) «СБР (источники)»	53
2.3.2.2 Таблица детализации интерфейса (19.01) «СБР (источники)».....	56
2.4 Бюджетные росписи ГРБС/ГАИФ (расходы/источники).....	62
2.4.1 Интерфейс (02.01) «Роспись по ПБС (расходы)».....	62
2.4.1.1 Таблица заголовков интерфейса (02.01) «Роспись по ПБС (расходы)»	62
2.4.1.2 Таблица детализации интерфейса (02.01) «Роспись по ПБС (расходы)».....	65
2.4.2 Интерфейс (19.02) «Роспись по АИФ (источники)»	73
2.4.2.1 Таблица заголовков интерфейса (19.02) «Роспись по АИФ (источники)».....	73
2.4.2.2 Таблица детализации интерфейса (19.02) «Роспись по АИФ (источники)».....	76
2.5 Кассовый план (расходы, доходы, источники)	84
2.5.1 Интерфейс (02.03) «Кассовый план (расходы)».....	84
2.5.1.1 Таблица заголовков интерфейса (02.03) «Кассовый план (расходы)»	84
2.5.1.2 Таблица детализации интерфейса (02.03) «Кассовый план (расходы)».....	87
2.5.2 Интерфейс (19.03) «Кассовый план (источники)»	94
2.5.2.1 Таблица заголовков интерфейса (19.03) «Кассовый план (источники)».....	94
2.5.2.2 Таблица детализации интерфейса (19.03) «Кассовый план (источники)».....	97
2.5.3 Интерфейс (22.01) «Кассовый план (доходы)».....	104
2.5.3.1 Таблица заголовков интерфейса (22.01) «Кассовый план (доходы)»	104
2.5.3.2 Таблица детализации интерфейса (22.01) «Кассовый план (доходы)»	106
2.5.4 Интерфейс (02.07) «Помесячный кассовый план».....	111
2.5.4.1 Таблица заголовков интерфейса (02.07) «Помесячный кассовый план»	111
2.5.4.2 Таблица детализации интерфейса (02.07) «Помесячный кассовый план».....	115
2.5.5 Интерфейс (02.11) «Подневный кассовый план».....	121
2.5.5.1 Таблица заголовков интерфейса (02.11) «Подневный кассовый план».....	121
2.5.5.2 Таблица детализации интерфейса (02.11) «Подневный кассовый план».....	125
2.5.5.3 Таблица подневной детализации интерфейса (02.11) «Подневный кассовый план».....	131
2.6 Предельные объемы финансирования	132
2.6.1 Интерфейс (02.06) «ПОФ по ПБС (расходы)».....	132
2.6.1.1 Таблица заголовков интерфейса (02.06) «ПОФ по ПБС (расходы)»	132
2.6.1.2 Таблица детализации интерфейса (02.06) «ПОФ по ПБС (расходы)».....	135
2.6.2 Интерфейс (19.06) «ПОФ по АИФ (источники)»	142
2.6.2.1 Таблица заголовков интерфейса (19.06) «ПОФ по АИФ (источники)»	142
2.6.2.2 Таблица детализации интерфейса (19.06) «ПОФ по АИФ (источники)»	145
2.6.3 Интерфейс (02.08) «Помесячные ПОФ по ПБС»	152
2.6.3.1 Таблица заголовков интерфейса (02.08) «Помесячные ПОФ по ПБС».....	152
2.6.3.2 Таблица детализации интерфейса (02.08) «Помесячные ПОФ по ПБС»	155
2.6.4 Интерфейс (02.09) «Подневный ПОФ»	162
2.6.4.1 Таблица заголовков интерфейса (02.09) «Подневный ПОФ»	162
2.6.4.2 Таблица детализации интерфейса (02.09) «Подневный ПОФ».....	165
2.6.4.3 Таблица подневной детализации интерфейса (02.09) «Подневный ПОФ».....	172
2.7 Сведения по субсидиям БУ, АУ	173
2.7.1 Интерфейс (02.04) «Сведения БУ, АУ».....	173
2.7.1.1 Таблица заголовков интерфейса (02.04) «Сведения БУ, АУ».....	173

2.7.1.2	Таблица детализации интерфейса (02.04) «Сведения БУ, АУ»	176
2.7.2	Интерфейс (02.12) «Подневные сведения БУ, АУ»	184
2.7.2.1	Таблица заголовков интерфейса (02.12) «Подневные сведения БУ, АУ»	184
2.7.2.2	Таблица детализации интерфейса (02.12) «Подневные сведения БУ, АУ»	187
2.7.2.3	Таблица подневной детализации интерфейса (02.12) «Подневные сведения БУ, АУ»	193
2.8	Объемы финансирования (на РМ «Работа с ФК» и РМ «Казначейство»).....	194
2.8.1	Интерфейс (03.01) «Внутренняя переброска».....	194
2.8.1.1	Таблица заголовков интерфейса (03.01) «Внутренняя переброска»	194
2.8.1.2	Таблица детализации интерфейса (03.01) «Внутренняя переброска».....	199
2.8.2	Интерфейс (03.03) «Внутренние зачисления(разассигновка)».....	215
2.8.2.1	Таблица заголовков интерфейса (03.03) «Внутренние зачисления(разассигновка)»	215
2.8.2.2	Таблица детализации интерфейса (03.03) «Внутренние зачисления(разассигновка)»	219
2.8.3	Интерфейс (03.23) «Утверждение ОФ»	228
2.8.3.1	Таблица заголовков интерфейса (03.23) «Утверждение ОФ»	228
2.8.3.2	Таблица детализации интерфейса (03.23) «Утверждение ОФ»	232
2.8.4	Интерфейс (03.24) «Распределение ОФ».....	241
2.8.4.1	Таблица заголовков интерфейса (03.24) «Распределение ОФ»	241
2.8.4.2	Таблица детализации интерфейса (03.24) «Распределение ОФ».....	246
2.9	Расходные расписания, реестры расходных расписаний.....	256
2.9.1	Интерфейс (44.01) «Расходные расписания»	256
2.9.1.1	Таблица заголовков интерфейса (44.01) «Расходные расписания»	256
2.9.1.2	Таблица детализации интерфейса (44.01) «Расходные расписания»	261
2.10	Прогноз движения средств на едином казначейском счете бюджета (РМ «Прогнозирование»).....	265
2.10.1	Интерфейс (02.16) «Помесячный прогноз на год»	265
2.10.1.1	Таблица заголовков интерфейса (02.16) «Помесячный прогноз на год»	265
2.10.1.2	Таблица детализации интерфейса (02.16) «Помесячный прогноз на год»	267
2.10.2	Интерфейс (02.17) «Подневный прогноз на месяц»	269
2.10.2.1	Таблица заголовков интерфейса (02.17) «Подневный прогноз на месяц»	269
2.10.2.2	Таблица детализации интерфейса (02.17) «Подневный прогноз на месяц»	271
2.10.2.3	Таблица подневной детализации интерфейса (02.17) «Подневный прогноз на месяц»	273
3	Блок учета кассовых и внебанковских операций	274
3.1	Описание возможных параметров запроса в интерфейсах блока учета кассовых и внебанковских операций	274
3.2	Группа интерфейсов для учета доходов и поступлений	297
3.2.1	Интерфейс (09.03) «Выписка по доходам».....	297
3.2.1.1	Таблица заголовков интерфейса (09.03) «Выписка по доходам»	297
3.2.1.2	Таблица детализации интерфейса (09.03) «Выписка по доходам».....	299
3.2.2	Интерфейс (09.05) «Суммы в пути».....	306
3.2.2.1	Таблица данных интерфейса (09.05) «Суммы в пути»	306
3.2.3	Интерфейс (09.09) «Доходы линейно (с учетом казначейства)».....	311
3.2.3.1	Таблица данных интерфейса (09.09) «Доходы линейно (с учетом казначейства)»	311
3.2.4	Интерфейс (09.10) «Невыясненные поступления (с учетом казначейства)».....	313
3.2.4.1	Таблица данных интерфейса (09.10) «Невыясненные поступления (с учетом казначейства)»	313
3.3	Группа интерфейсов для учета перечислений и восстановлению перечислений.....	316
3.3.1	Интерфейс (03.07) «Реестры казначейства».....	316
3.3.1.1	Таблица заголовков интерфейса (03.07) «Реестры казначейства»	316
3.3.1.2	Таблица детализации интерфейса (03.07) «Реестры казначейства».....	317
3.3.2	Интерфейс (03.02) «Выбытия по п\п».....	319
3.3.2.1	Таблица заголовков интерфейса (03.02) «Выбытия по п\п»	319
3.3.2.2	Таблица детализации интерфейса (03.02) «Выбытия по п\п».....	330
3.3.3	Интерфейс (03.05) «Поступления по п\п»	338
3.3.3.1	Таблица заголовков интерфейса (03.05) «Поступления по п\п».....	338
3.3.3.2	Таблица детализации интерфейса (03.05) «Поступления по п\п»	346
3.3.4	Интерфейс (03.08) «Внутренние платежи»	354
3.3.4.1	Таблица заголовков интерфейса (03.08) «Внутренние платежи».....	354
3.3.4.2	Таблица детализации интерфейса (03.08) «Внутренние платежи»	361
3.3.5	Интерфейс (03.25) «Распоряжения на карты МИР»	375
3.3.5.1	Таблица заголовков интерфейса (03.25) «Распоряжения на карты МИР».....	375
3.3.5.2	Таблица детализации интерфейса (03.25) «Распоряжения на карты МИР»	379
3.4	Группа интерфейсов для работы с ФК	384
3.4.1	Интерфейс (03.22) «Учет кассовых выплат».....	384
3.4.1.1	Таблица заголовков интерфейса (03.22) «Учет кассовых выплат»	384

3.4.1.2 Таблица детализации интерфейса (03.22) «Учет кассовых выплат»	391
3.4.2 Интерфейс (55.01) «Уведомление об уточнении поступлений»	398
3.4.2.1 Таблица заголовков интерфейса (55.01) «Уведомление об уточнении поступлений»	398
3.4.2.2 Таблица детализации интерфейса (55.01) «Уведомление об уточнении поступлений»	405
3.4.3 Интерфейс (55.02) «Уведомление об уточнении выбытий»	419
3.4.3.1 Таблица заголовков интерфейса (55.02) «Уведомление об уточнении выбытий»	419
3.4.3.2 Таблица детализации интерфейса (55.02) «Уведомление об уточнении выбытий»	427
3.5 Прочие интерфейсы	443
3.5.1 Интерфейс (15.01) «Оперативные данные»	443
3.5.1.1 Таблица данных интерфейса (15.01) «Оперативные данные»	443
3.5.2 Интерфейс (03.11) «Перечисление на счета наличности»	447
3.5.2.1 Таблица заголовков интерфейса (03.11) «Перечисление на счета наличности»	447
3.5.2.2 Таблица детализации интерфейса (03.11) «Перечисление на счета наличности»	451
3.5.3 Интерфейс (03.14) «Возврат со счетов наличности»	458
3.5.3.1 Таблица заголовков интерфейса (03.14) «Возврат со счетов наличности»	458
3.5.3.2 Таблица детализации интерфейса (03.14) «Возврат со счетов наличности»	462

Перечень сокращений

Сокращение	Расшифровка
АДБ	Администратор доходов бюджета
АИФ	Администратор источников финансирования дефицита бюджета (администратор источников финансирования дефицита соответствующего бюджета)
АИС	Автоматизированная информационная система
АС	Автоматизированная система
АУ	Автономное учреждение
БА	Бюджетные ассигнования
БД	База данных
БК	Бюджетная классификация
БО	Бюджетные обязательства
БУ	Бюджетное учреждение
ГАДБ	Главный администратор доходов бюджета
ГАИФ	Главный администратор источников финансирования дефицита бюджета (главный администратор источников финансирования дефицита соответствующего бюджета)
ГРБС	Главный распорядитель бюджетных средств (главный распорядитель средств соответствующего бюджета)
ГУП\МУП	Государственное унитарное предприятие\Муниципальное унитарное предприятие
ЕСБ	Единый счет бюджета
ИФДБ	Источник финансирования дефицита бюджета
ВР	Вид расходов (18-20 разряды кода классификации расходов бюджетов)
Код главы	Классификация ведомственных статей расходов (1-3 разряды кода классификации расходов бюджетов)
КД	Код дохода
КОСГУ	Классификация операций сектора государственного управления
КУ	Казенное учреждение
л/с	Лицевой счет
ЛБО	Лимит бюджетных обязательств
МО	Муниципальное образование
НПА	Нормативно-правовой акт
НУБП	Неучастник бюджетного процесса
ОФ	Объемы финансирования
ОФК	Отделение (отдел) Управления Федерального казначейства по субъекту Российской Федерации
ПБС	Получатель бюджетных средств (получатель средств соответствующего бюджета)
ПМ	Программный модуль
ПОФ	Предельные объемы финансирования
РА	Руководство администратора

Сокращение	Расшифровка
РБС	Распорядитель бюджетных средств (распорядитель средств соответствующего бюджета)
РзПр	Функциональная классификация расходов (раздел, подраздел, 4-7 разряды кода классификации расходов бюджетов)
РМ	Рабочее место
РП	Руководство пользователя
р/с	Расчетный счет
СВР	Средства во временном распоряжении
УБП	Участник бюджетного процесса
УФК	Управление Федерального казначейства по субъекту РФ
ФК	Федеральное казначейство
ЦСР	Целевая статья расходов (8-17 разряды кода классификации расходов бюджетов)
ФО	Финансовый орган
ЭД	Электронный документ

ВВЕДЕНИЕ

В книге 7 «Общая информация к описанию блоков АС «Бюджет» представлены:




- описание перечня общих служебных полей в интерфейсах ввода АС «Бюджет», которые заполняются автоматически;
- описание перечня возможных параметров-ограничений в интерфейсах блока учета плановых показателей;
- описание перечня полей в таблицах заголовков и таблицах детализации интерфейсов блока учета плановых показателей, в том числе интерфейсов для формирования Прогноза движения средств на едином счете бюджета;
- описание перечня возможных параметров-ограничений в интерфейсах блока учета кассовых и внебанковских операций;
- описание перечня полей в таблицах заголовков и таблицах детализации интерфейсов блока учета кассовых и внебанковских операций.

1 ОПИСАНИЕ СЛУЖЕБНЫХ ПОЛЕЙ В ПРЕДМЕТНЫХ ИНТЕРФЕЙСАХ АС «БЮДЖЕТ»

В предметных интерфейсах АС «Бюджет» присутствуют служебные поля, значения которых одинаковы на всех интерфейсах (табл.1.1).

Таблица 1.1 Перечень служебных полей таблицы заголовков и таблицы детализации интерфейсов ввода

Название поля	Значение поля	Способ ввода значения
 Связи	Иерархическая колонка для отражения взаимных связей между текущим документом и другими документами системы. Наличие связи в любом поле колонки в закрытом виде, когда отражается знак плюс «+» в верхнем левом углу, указывает значок  . Примечание – Группа полей отображается в интерфейсе только при наличии связанных документов (созданных в результате генераций или на основании которых были созданы документы в других интерфейсах).	Нередактируемые служебные поля, заполняются автоматически при наличии связей. Примечание – Может быть заполнено только одно из полей
 Связи	Отражает наличие всех родительских и дочерних документов, связанных с текущим документом. Примечание – Если поле заполнено, то при двойном щелчке левой кнопкой мыши в данном поле открывается модальная форма, отражающая соответствующий интерфейс со связанными документами.	Если документ имеет связанные документы в других интерфейсах, то поле заполняется значением «  Документ связан с другими», иначе поле не заполняется
 Входящие блокирующие связи	Отражает наличие родительских документов, которые блокируют текущий документ для редактирования. Примечание – Если поле заполнено, то при двойном щелчке левой кнопкой мыши в данном поле открывается модальная форма, отражающая соответствующий интерфейс с информацией только о тех родительских документах, которые блокируют текущий документ.	Если для текущего документа существуют такие связанные документы, то поле заполняется значением «  Документ заблокирован входящими связями, количество связей - N», где N – количество блокирующих документов, на основании которых создан текущий, иначе поле не заполняется
 Исходящие блокирующие связи	Отражает наличие дочерних документов, которые блокируют его для редактирования. Примечание – Если поле заполнено, то при двойном щелчке левой кнопкой мыши в данном поле открывается модальная форма, отражающая соответствующий интерфейс с информацией только о тех дочерних документах, которые блокируют текущий документ.	Если для текущего документа существуют такие связанные документы, то поле заполняется значением «  Документ заблокирован исходящими связями, количество связей - N», где N – количество блокирующих документов, созданных на основании текущего документа, иначе поле не заполняется

Название поля	Значение поля	Способ ввода значения
 Отклоненные связи	<p>Отражает наличие дочерних документов, которые были отклонены. При этом родительский документ может вновь участвовать в формировании связанных документов.</p> <p>Примечание – Если поле заполнено, то при двойном щелчке левой кнопкой мыши в данном поле открывается модальная форма, отражающая соответствующий интерфейс с информацией только о тех дочерних документах, которые блокируют текущий документ.</p>	<p>Если для текущего документа существуют такие связанные документы, то поле заполняется значением «  Документ имеет отклоненные связи, количество связей - N», где N – количество блокирующих документов, на основании которых создан текущий, иначе поле не заполняется</p>
Код причина отклонения	<p>Код причины отклонения документа.</p> <p>В случае установки в поле любого кода причины отклонения (в том числе «0») документ считается отклоненным. Отклоненный документ помечается красным перечеркнутым кругом  слева от полей записи. Если поле не заполнено (пусто), то документ не считается отклоненным.</p> <p>Отклоненный документ не учитывается при формировании отчетов, по нему не осуществляются бухгалтерские операции и не формируются автоматические бухгалтерские проводки, даже при наличии даты проведения. В основном, поле используется при организации электронной системы документооборота с банком, ФК или АС «УРМ»</p>	<p>Необязательное поле со справочником причин отклонения, доступно для ввода с клавиатуры. По умолчанию скрыто</p>
Причина отклонения (комментарий)	<p>Расшифровка кода причины отклонения.</p> <p>В основном поле используется при организации электронной системы документооборота с банком, ФК или АС «УРМ»</p>	<p>Необязательное текстовое поле, доступно для ввода с клавиатуры</p>
Обмен с УФК	<p>Поля применяются при организации электронного документооборота с органом ФК</p>	<p>Нередактируемые поля, заполняются автоматически при отправке документов в орган ФК (при наличии дополнительного ПМ «Электронный обмен»)</p>
Имя файла эл. пакета, Уникальный номер электронного документа, Дата отправления, Код ошибки, Содержание ошибки, Статус	<p>Поля применяются при организации электронного документооборота с органом ФК</p>	<p>Нередактируемые поля, заполняются автоматически при отправке документов в орган ФК (при наличии дополнительного ПМ «Электронный обмен»)</p>
Результат бюджетного контроля	<p>Отметка о результате бюджетного контроля</p>	
Список непройденных контролей	<p>Список кодов не пройденных документом контролей</p>	<p>Нередактируемое поле, , заполняется автоматически после проведения процедуры контроля, по умолчанию скрыто</p>
Авторизация Автор Дата создания Изменил Дата изменения	<p>Поля содержат информацию о создании записи и ее последней редакции</p>	<p>Служебные нередактируемые поля, заполняются автоматически именем пользователя и системным временем момента создания или редактирования документа</p>


2 БЛОК УЧЕТА ПЛАНОВЫХ ПОКАЗАТЕЛЕЙ



2.1 Описание возможных параметров запроса в интерфейсах блока учета плановых показателей




Таблица 2.1 Перечень возможных параметров-ограничений в интерфейсах блока учета плановых показателей



Имя параметра	Назначение параметра	Способ ввода значений
Бюджет	Ограничение выборки данных по принадлежности к конкретному слою данных (бюджету), применяется для работы с ПМ «Многобюджетный режим работы»	Ввод из модального справочника бюджетов, в соответствии с данными интерфейса Справочник бюджетов РМ Справочники
Роспись	<p>Определяет возможность отражения начальных плановых документов (бюджета, СБР, БР, КП, ПОФ, Сведений БУ, АУ, прогноза движения средств на ЕСБ). При установленном флаге-галочке в интерфейсе отражаются документы, внесенные со значением поля Вид плана = «1.ХХ - Роспись».</p> <p>Примечание – Параметр отражается во всех интерфейсах с кодами (02.ХХ), (19.ХХ), (22.01).</p>	Установка/снятие флага-галочки
Вариант росписи	<p>Ограничение выборки данных по номеру варианта учета плановых показателей, устанавливающего принадлежность планового документа к определенному варианту учета БА, ЛБО, БО, ведения показателей КП, ПОФ, Сведений БУ, АУ, прогноза движения средств на ЕСБ (т.е. по значению поля Вариант в заголовке документа).</p> <p>В выпадающем списке параметра содержатся значения, определенные в справочнике классификатора Вариант, а также значение «Все». Допускается указывать несколько значений, которые будут отражаться в строке через запятую.</p> <p>По умолчанию параметр заполняется значением, соответствующим основному варианту учета плановых показателей, заданному константой системы Первичные документы\Планирование расходов, доходов, источников\Основной вариант росписи.</p> <p>Примечания</p> <p>1 Параметр отражается на панели параметров в интерфейсах с кодами (02.ХХ), (19.ХХ), (22.01). При этом во всех интерфейсах (02.хх) при включенной кнопке Автоподбор допустимых ограничений на панели параметров выполняется следующее:</p> <ul style="list-style-type: none"> - В выпадающем списке параметра Вариант росписи отражается значение «Все» и значения вариантов, которые присутствуют в уже заведенных документах интерфейса. - Если в параметре Вариант росписи указано значение, отсутствующее в уже заведенных документах 	Ввод с клавиатуры числового значения кода варианта, выбор из выпадающего списка значений путем установки флага-галочки напротив одного нужного варианта или нескольких значений


Имя параметра	Назначение параметра	Способ ввода значений
	<p>интерфейса, то значение параметра Вариант росписи выделяется красным цветом.</p> <p>- При наличии ПМ «Многобюджетный режим работы» в случае, если в параметре Вариант росписи указано значение, отсутствующее в уже заведенных документах интерфейса с бюджетом, заданным в качестве значения параметра-ограничения Бюджет на панели параметров, но в системе имеются документы с данным значением варианта и принадлежностью к другим бюджетам, то значение параметра Вариант росписи выделяется розовым цветом.</p> <p>2 Во всех интерфейсах с кодами (02.xx) и (19.xx) работа параметра зависит от значения поля Параметры ограничения, заданного в интерфейсе Объекты РМ Администратор для соответствующего интерфейса.</p> <p>В интерфейсах ввода (02.xx) и (19.xx) в выпадающем списке параметра Вариант росписи могут отражаться:</p> <p>- только значения ограничений, прописанные явно в поле Параметры ограничения интерфейса Объекты для данного интерфейса в формате «ВариантРосписи=X,Y, ...», где X, Y и т.д. - значения вариантов;</p> <p>- либо все значения вариантов, присутствующие в данном интерфейсе ввода, если в поле Параметры ограничения интерфейса Объекты не задано для него никаких ограничений.</p>	
Уведомления	<p>Определяет возможность отражения уточняющих документов по изменению плановых показателей (бюджета, СБР, БР, КП, ПОФ, Сведений БУ, АУ, прогноза движения средств на ЕСБ). При установленном флаге-галочке в интерфейсе отражаются документы, внесенные со значением поля Вид плана = «2.ХХ - Уведомления».</p> <p>Примечание – Параметр отражается во всех интерфейсах с кодами (02.ХХ), (19.ХХ), (22.01).</p>	Установка/снятие флаге-галочки
Имя пользователя	<p>Ограничение выборки данных по автору записей. Установленный флаг-галочка означает, что в интерфейсе отразятся только документы, введенные текущим пользователем (пользователем, под именем которого выполнен вход в систему).</p> <p>Если пользователю назначено право «Видимость чужих данных», то после снятия флаге-галочки в поле из выпадающего списка можно выбрать имя другого пользователя. Если ни одно имя не выбрано, то будут выведены данные по всем пользователям</p>	Установка/снятие флаге-галочки, выбор из выпадающего списка пользователей, ввод с клавиатуры
Казначейский Р/С	<p>Ограничение выборки данных по счету финансового органа (р/с или л/с в ФК). Может принимать как конкретное значение счета ФО (когда флаг-точка снят), так и значение «Все» (когда флаг-точка установлен), позволяющее делать выборку по всем счетам бюджета.</p> <p>Примечание – Параметр отражается в интерфейсах (03.01) Внутренняя переброска, (03.03) Внутренние зачисления(разассигновка), (03.23) Утверждение ОФ, (03.24) Распределение ОФ.</p>	Установка/снятие флаге-точки, выбор из модального справочника Счета ФО. При установке флаге-точки принимает значение «Все»
Принадлежность документов	Параметр уточняет характер ограничения по принадлежности документов. Возможные значения:	Выбор из выпадающего списка значений

Имя параметра	Назначение параметра	Способ ввода значений
	<p>«не ограничивать» (по умолчанию), «пришедшие от УРМ», «пришедшие не от УРМ».</p> <p>Примечание – Параметр отражается в интерфейсах (02.01) Роспись по ГБС (расходы), (03.01) Внутренняя переброска, (03.03) Внутренние зачисления(разассигновка), (03.23) Утверждение ОФ.</p>	
Отдел	<p>Ограничение выборки данных по отделу, к которому принадлежит автор записи.</p> <p>Установленный флаг-галочка <input checked="" type="checkbox"/> ограничивает данные по коду конкретного отдела, указанного в параметре, без учета иерархии. При снятом флаге-галочке выбираются данные заданного отдела и нижестоящих подразделений (с учетом иерархии кода отдела).</p> <p>Примечание – По умолчанию параметр отсутствует на панели параметров запроса. Возможность отражения данного параметра регулируется с помощью кнопки  Настроить видимость ограничений интерфейса Объекты РМ Администратор. Параметр может отражаться в интерфейсах (02.05) Бюджет, (02.02) СБР (расходы), (02.07) Помесячный кассовый план, (03.01) Внутренняя переброска, (19.01) СБР (источники), (44.01) Расходные расписания.</p>	Установка/снятие флага-галочки, выбор значения из модального справочника отделов, кнопки увеличения/уменьшения числового значения кода отдела
Примечание	Ограничение выборки по полю Примечание (в зависимости от уточняющего параметра Тип)	Ввод с клавиатуры
Тип	Параметр уточняет характер ограничения, может принимать значения: «Содержит строку», «Начинается с», «Равно»	Выбор из выпадающего списка значений
Даты:		
Тип ограничения даты	<p>Параметр уточняет характер ограничения по типу ограничения даты, может принимать значения:</p> <ul style="list-style-type: none"> - «Стандартно» – если установлен флаг-опция в поле Тип даты\Дата ввода или Тип даты\Дата принятия, то в интерфейсе будут отражаться данные, у которых дата, соответствующая параметру Тип даты (Дата ввода или Дата принятия), находится в диапазоне, заданном параметрами С и По. - «+Пустые» – если установлен флаг-опция в поле Тип даты\Дата ввода или Тип даты\Дата принятия, то в интерфейсе будут отражаться данные, у которых дата, соответствующая параметру Тип даты (Дата ввода или Дата принятия), находится в диапазоне, заданном параметрами С и По, а также данные, у которых дата, соответствующая параметру Тип даты, не установлена. - «Только пустые» – если установлен флаг-опция в поле Тип даты\Дата ввода или Тип даты\Дата принятия, то в интерфейсе будут отражаться данные, у которых дата, соответствующая параметру Тип даты (Дата ввода или Дата принятия) не установлена 	Выбор из выпадающего списка значений
Тип даты	Параметр уточняет характер ограничения по типу даты, возможные значения: «Не ограничивать», «Дата реестра» (может быть настроен для отражения только в интерфейсах (03.23) Утверждение ОФ, (03.24) Распределение ОФ)) «Дата ввода», «Дата принятия», «Дата проведения» (отражается в интерфейсе (44.01) Расходные расписания).	Выпадающий список типов дат. При выборе нужного типа даты автоматически устанавливается флаг-галочка у соответствующего параметра, включенного в данную группу


Имя параметра	Назначение параметра	Способ ввода значений
	При установке значения позволяет зафиксировать то значение параметра Тип даты, в соответствии с которым будет производиться ограничение данных по датам	
Не ограничивать	Без ограничений	
Дата реестра	Ограничение выборки по дате реестра, указанной в заголовке документа. Примечание – По умолчанию параметр скрыт на панели параметров запроса. Возможность отражения параметра регулируется в интерфейсе Объекты РМ Администратор с помощью кнопки  Настроить видимость ограничений . Параметр может отражаться в интерфейсах (03.23) Утверждение ОФ, (03.24) Распределение ОФ	Установка/снятие флага – галочки в одном из параметров
Дата ввода	Ограничение выборки по дате ввода документа	
Дата принятия	Ограничение выборки по дате принятия документа	
Дата проведения	Ограничение выборки по дате проведения расходного расписания (только в интерфейсе (44.01) Расходные расписания)	
Дата введения в действие ПОФ	Поле с флаг-опцией для установки даты введения в действие предельных объемов финансирования. Используется в интерфейсе (44.01) Расходные расписания. Если флаг-опция установлен, то в интерфейсе отражаются только документы, у которых значение поля заголовка Дата введения в действие ПОФ соответствует интервалу дат, заданному параметрами С и По в группе Период. Примечание – По умолчанию параметр отсутствует на панели параметров. Добавление на панель параметров выполняется в интерфейсе Объекты по кнопке  Настроить видимость ограничений для интерфейса с кодом (44.01)	
Период	Уточнение характера ограничения по периоду дат, Выпадающий список содержит значения: «За день», «С понедельника недели», «С первого дня месяца», «С первого дня квартала», «С первого дня года». Может принимать следующие значения согласно значениям вложенных параметров С и По: - «За день» - если даты в параметрах С и По равны. - «За последние N дней» - если дата в параметре По равна текущей дате и не равна дате в параметре С, где N - количество дней в заданном периоде. - «За N дней» - если дата в параметре По не равна текущей дате, и не равна дате в параметре С. - «По указанную дату» - значение параметра По, если дата в параметре По заполнена, а параметр С не имеет значения. - «С указанной даты» - значение параметра С, если параметр По не имеет значения, а дата в параметре С заполнена	Возможен выбор из выпадающего списка значений. По умолчанию принимает значение в зависимости от значений вложенных параметров С и По
С По	Ограничение выборки документов в соответствии с выбранным периодом дат (начальная и конечная даты периода) и в зависимости от значения параметра Тип даты	Выбор из календаря, ввод с клавиатуры, выбор из выпадающего списка возможных дат начала и конца периода. При выборе из списка

Имя параметра	Назначение параметра	Способ ввода значений
		значения параметра Период заполняются автоматически
Квартал	<p>Ограничение выборки данных по номеру квартала. Выпадающий список содержит значения: «Нет», «Квартал I», «Квартал II», «Квартал III», «Квартал IV».</p> <p>Примечание – По умолчанию параметр отсутствует на панели параметров запроса. Возможность отражения данного параметра регулируется с помощью кнопки  Настроить видимость ограничений интерфейса Объекты РМ Администратор.</p> <p>Параметр Квартал может отражаться только в интерфейсах (02.03) Кассовый план (расходы), (19.03) Кассовый план (источники), (02.06) ПОФ по ПБС (расходы), (19.06) ПОФ по АИФ (источники).</p>	Выбор из выпадающего списка с наименованиями кварталов. По умолчанию заполняется номером квартала, соответствующим текущей дате
Месяц	<p>Ограничение выборки данных по номеру месяца. Выпадающий список содержит значение «Нет» и значения с названиями месяцев года.</p> <p>Примечание – По умолчанию параметр отсутствует на панели параметров запроса. Возможность отражения данного параметра регулируется с помощью кнопки  Настроить видимость ограничений интерфейса Объекты РМ Администратор.</p> <p>Параметр Месяц может отражаться только в следующих интерфейсах: (02.07) Помесячный кассовый план, (02.08) Помесячные ПОФ по ПБС, (02.09) Подневный ПОФ, (02.11) Подневный КП, (02.12) Подневные сведения БУ, АУ.</p>	Выбор из выпадающего списка значений. По умолчанию заполняется значением с названием месяца, соответствующего текущей дате
Тип документа	<p>Ограничение данных в интерфейсе по значению поля Тип документа, может принимать значения:</p> <ul style="list-style-type: none"> - «Все» - значение по умолчанию; - «Прогноз движения средств»; - «Информация о поступлениях и перечислениях». <p>Примечание – Параметр отражается в интерфейсе (02.16) Помесячный прогноз на год РМ Прогнозирование</p>	Выбор из выпадающего списка
Номер документа	Уточнение характера ограничения по включению вводимого фрагмента в значение поля Номер интерфейса, может принимать значения: «Содержит строку», «Начинается с», «Равно»	Выбор из выпадающего списка
Документ	Ограничение выборки данных по фрагменту номера, указанного в поле Номер заголовка, согласно условию, заданному в параметре Номер документа	Ввод с клавиатуры
Первичный документ	<p>Ограничение выборки данных по фрагменту номера, указанного в поле НПА\Номер НПА заголовка, согласно условию, заданному в параметре Номер документа.</p> <p>Примечание – По умолчанию параметр отсутствует на панели параметров запроса. Возможность отражения данного параметра в интерфейсе регулируется с помощью кнопки  Настроить видимость ограничений интерфейса Объекты РМ Администратор. Параметр может отражаться во всех интерфейсах с кодами (02.XX), (19.XX), (22.01).</p>	Ввод с клавиатуры
Номер реестра	Ограничение выборки по указанному в заголовке фрагменту номера реестра, в который входит документ,	Ввод с клавиатуры, выбор из модального справочника всех


Имя параметра	Назначение параметра	Способ ввода значений
	<p>согласно условию, заданному в параметре Номер документа.</p> <p>Примечание – Параметр отражается в интерфейсах (03.01) Внутренняя переброска, (03.03) Внутренние зачисления(разассигновка). Возможность отражения данного параметра в интерфейсах (03.23) Утверждение ОФ, (03.24) Распределение ОФ регулируется с помощью кнопки  Настроить видимость ограничений интерфейса Объекты РМ Администратор.</p>	реестров казначейства или из выпадающего списка еще не принятых реестров казначейства
Номер бюджетного обязательства	<p>Ограничение выборки по фрагменту номера бюджетного обязательства согласно условию, заданному в параметре Номер документа.</p> <p>Примечание – Параметр отражается только в интерфейсе (03.01) Внутренняя переброска, а также в интерфейсах (03.23) Утверждение ОФ и (03.24) Распределение ОФ, в которых используется при наличии ПМ «Учет государственных (муниципальных) контрактов и договоров» или ПМ «Учет бюджетных обязательств» и может быть сохранен в шаблон предустановленных параметров-ограничений при установленном маркере (синей точке).</p>	Ввод с клавиатуры
Код строки бюджетного обязательства	<p>Ограничение выборки по фрагменту кода строки бюджетного обязательства согласно условию, заданному в параметре Номер документа.</p> <p>Если установлена константа системы Первичные документы\Бюджетные обязательства\Использовать номер БО в заголовке, то разрешается использовать текущий параметр Код строки бюджетного обязательства вместо параметра Номер бюджетного обязательства.</p> <p>Примечание – Параметр может отражаться только в интерфейсе (03.01) Внутренняя переброска, по умолчанию отсутствует на панели параметров. Возможность отражения параметра регулируется с помощью кнопки  Настроить видимость ограничений интерфейса Объекты РМ Администратор.</p>	Ввод с клавиатуры
Номер договора/контракта	<p>Ограничение выборки по фрагменту номера договора или номера контракта согласно условию, заданному в параметре Номер документа.</p> <p>Примечание – Параметр отражается в интерфейсах (03.23) Утверждение ОФ и (03.24) Распределение ОФ, в которых используется при наличии ПМ «Учет государственных (муниципальных) контрактов и договоров» и может быть сохранен в шаблон предустановленных параметров-ограничений при установленном маркере (синей точке)</p>	Ввод с клавиатуры
Номер документа исполнения	<p>Ограничение выборки по фрагменту номера документа исполнения согласно условию, заданному в параметре Номер документа.</p> <p>Примечание – Параметр отражается в интерфейсах (03.23) Утверждение ОФ и (03.24) Распределение ОФ, в которых используется при наличии ПМ «Учет государственных (муниципальных) контрактов и договоров»</p>	Ввод с клавиатуры

Имя параметра	Назначение параметра	Способ ввода значений
Номер мем. ордера	<p>Ограничение выборки по фрагменту номера мемориального ордера согласно условию, заданному в параметре Номер документа.</p> <p>Примечание – Параметр отражается в интерфейсах (03.01) Внутренняя переброска, (03.03) Внутренние зачисления(разассигновка), (03.23) Утверждение ОФ, (03.24) Распределение ОФ</p>	Ввод с клавиатуры
Номер ДО	<p>Ограничение выборки по фрагменту номера денежного обязательства</p> <p>Примечание – Параметр отражается только в интерфейсах с кодами (03.ХХ)</p>	Ввод с клавиатуры
Номер НПА	<p>Ограничение выборки по фрагменту номера нормативно-правового акта (соответствующего поля интерфейса) согласно условию, заданному в параметре Номер документа.</p> <p>Примечание – Параметр отражается только в интерфейсах с кодами (02.01) - (02.08)</p>	Ввод с клавиатуры
Принадлежность л/с	<p>Ограничение выборки данных в интерфейсах (02.01) Роспись по ПБС (расходы), (03.01) Внутренняя переброска по принадлежности к казначейству лицевого счета, указанного в детализации планового документа.</p> <p>Выпадающий список содержит значения:</p> <ul style="list-style-type: none"> - «не ограничивать» - отражаются все документы; - «собственное казначейство» - в интерфейсе отражаются только документы, где указаны лицевые счета, у которых в справочнике лицевых счетов не заполнено поле Счет в ФК (т.е. поле л/с в ФК в записи интерфейса не заполнено); - «федеральное казначейство» - в интерфейсе отражаются только документы, где указаны лицевые счета, у которых в справочнике лицевых счетов поле Счет в ФК заполнено значением 11-значного лицевого счета, открытого в Федеральном казначействе. 	Выбор из выпадающего списка значений
Не вошедшие в реестр	<p>Ограничение выборки данных по вхождению в реестр казначейства. Если флаг-галочка установлен, то параметр принимает значение «только с пустым реестром», и в интерфейсе отражаются только документы, не включенные в реестр. Если флаг-галочка не установлен, параметр имеет значение «не ограничивать», и в интерфейсе отражаются все документы.</p> <p>Примечание – По умолчанию параметр может отсутствовать на панели параметров. Назначение возможно через кнопку  Настроить видимость ограничений интерфейса Объекты. Параметр может отражаться только в интерфейсах (03.01) Внутренняя переброска, (03.03) Внутренние зачисления(разассигновка), (03.23) Утверждение ОФ, (03.24) Распределение ОФ, (44.01) Расходные расписания.</p>	Установка/снятие флага-галочки
Вид обязательства	<p>Ограничение выборки данных по виду бюджетного обязательства. Возможные значения:</p> <ul style="list-style-type: none"> - «не ограничивать» - в интерфейсе отражаются все документы; - «по учтенным БО» - в интерфейсе отражаются только 	Выбор значения из выпадающего списка

Имя параметра	Назначение параметра	Способ ввода значений
	<p>документы, у которых поле в детализации записи, отражающее номер бюджетного обязательства, имеет значение;</p> <p>- «по неучтенным БО» - в интерфейсе отражаются только документы, у которых не заполнено поле в детализации записи, отражающее номер бюджетного обязательства.</p> <p>Примечание – Параметр отражается в интерфейсах (03.01) Внутренняя переброска, (03.03) Внутренние зачисления(разассигновка), (03.23) Утверждение ОФ, (03.24) Распределение ОФ.</p>	
Принадлежность л/с	<p>Ограничение выборки данных в интерфейсах (03.23) Утверждение ОФ, (03.24) Распределение ОФ по виду обслуживания лицевого счета, заданного в документе в поле Л/с плательщика заголовка или в поле Л/с получателя детализации.</p> <p>Использование данного параметра рекомендуется в случаях, когда константа Настройка ведения интерфейсов "Утверждение ОФ", "Распределение ОФ" \ Разрешать использовать нефедеральные л/с на и/ф "Утверждение ОФ" и "Распределение ОФ" в интерфейсе Константы казначейства установлена в значение «да».</p> <p>Выпадающий список содержит значения:</p> <p>- «федеральное казначейство» - ограничивает видимость в интерфейсе только документов, у которых в поле Л/с получателя указан лицевой счет, обслуживаемый в ФК (у лицевого счета заполнено поле Счет в ФК в справочнике лицевых счетов);</p> <p>- «собственное казначейство» - ограничивает видимость в интерфейсе только документов, у которых в поле Л/с плательщика или Л/с получателя указан лицевой счет, обслуживаемый в собственном казначействе (у лицевого счета не заполнено поле Счет в ФК в справочнике лицевых счетов).</p> <p>- «не ограничивать» (значение по умолчанию) - в интерфейсе отражаются все документы независимо от вида обслуживания лицевых счетов</p>	Выбор из выпадающего списка значений
Классификаторы:	<p>Ограничение выборки по значениям классификаторов. Возможна выборка одновременно по нескольким значениям классификатора или по иерархии классификатора путем установки/снятия параметра-флага.</p> <p>При выборе в вызываемом модальном справочнике двух и более значений классификатора параметр-флаг принимает вид флага-точки (кроме параметров Структура бюджета, Код дохода, Источник внутреннего фин-я, Источники финансирования). Выбор нескольких значений осуществляется либо с помощью клавиш <Shift> или <Ctrl>, либо путем установки галочек в поле Выбор (при выборе в справочнике значения старшего уровня иерархии на панели параметров будет отображаться весь интервал нижестоящих значений параметра). При снятии у значения параметра флага-точки выбранным остается только наименьшее значение кода.</p> <p>Для иерархических классификаторов в том случае, если указано значение и установлен флаг-галочка, то будут выбираться данные только по заданному значению классификатора. Если флаг-галочка снят, то будут</p>	

Имя параметра	Назначение параметра	Способ ввода значений
	<p>выбираться данные по заданному значению классификатора и всем нижестоящим по иерархии.</p> <p>Примечание – По умолчанию отдельные параметры группы Классификаторы отсутствуют на панели параметров запроса конкретного интерфейса. Возможность отражения данных параметров в текущем интерфейсе ввода регулируется с помощью кнопки управления  Настроить видимость ограничений интерфейса Объекты РМ Администратор (при наличии такого параметра в перечне допустимых ограничений для конкретного интерфейса).</p>	
Бух операция	Ограничение по коду бухгалтерской операции, которая проводится в данном интерфейсе. При введенном значении параметра и установленном флаге-галочке будут выбираться данные только с указанным параметром. Если флаг-галочка не установлен, то выбираются данные по указанному параметру и всем нижестоящим по иерархии	Установка/снятие флага-галочки, ввод значения из модального справочника или с клавиатуры
Лицевой счет	Ограничение выборки данных по 9-значному номеру лицевого счета участника бюджетного процесса, бюджетного или автономного учреждения. Если лицевой счет введен и флаг-галочка установлен, то будут выбираться данные только по указанному лицевому счету. Если флаг-галочка не установлен, то выбираются данные только по указанному счету и всем нижестоящим по иерархии. При множественном выборе лицевых счетов устанавливается параметр-точка	Установка/снятие флага-галочки, ввод значения из модального справочника или с клавиатуры
Лицевой счет УФК	Ограничение выборки данных по номеру 11-значного лицевого счета, открытого в ФК, который сопоставлен 9-значному лицевому счету, открытому в АС «Бюджет» (по значению поля Счет в ФК справочника лицевых счетов). Примечание – Параметр отражается на панели параметров только в том случае, если установлен флаг-галочка для константы системы Системные настройки/Показывать Л/С УФК. По умолчанию флаг-галочка не установлен.	Выбор значения из модального справочника лицевых счетов, содержащего только записи с заполненным полем Счет в ФК
Номер лицевого счета	Ограничение выборки данных по номеру лицевого счета длиной до 20 символов, сопоставленного 9-значному лицевому счету, открытому в АС «Бюджет» (по значению поля Номер Л/С справочника лицевых счетов). Возможна выборка одновременно по нескольким значениям параметра, при этом устанавливается флаг-точка. Примечание – Параметр отражается на панели параметров только в том случае, если установлен флаг-галочка для константы системы Системные настройки/Показывать номер лицевого счета. По умолчанию флаг-галочка не установлен.	Выбор значения из модального справочника лицевых счетов, содержащего только записи с заполненным полем Номер Л/С
Структура бюджета	Ограничение по набору бюджетных классификаторов расходов. Если для работы настроен и используется модальный справочник Структура расходной части бюджета, то тогда работает параметр запроса Структура бюджета:	Установка/снятие флага-галочки, ввод значения из модального справочника Структура расходной части бюджета

Имя параметра	Назначение параметра	Способ ввода значений
	<p>– при отсутствии флага-точки выбранный в справочнике набор классификаторов отражается в параметре Структура бюджета через запятую, и каждый классификатор отражается в строках соответствующих классификаторов;</p> <p>– при установленном флаге-точке параметр Структура бюджета очищается, и значения бюджетных классификаторов расходов выводятся только в соответствующих параметрах бюджетных и дополнительных классификаторов</p>	
<p>Код главы РзПр ЦСР ВР</p>	<p>Ограничение выборки данных по классификаторам расходов бюджетов (значениям соответствующих полей интерфейса), соответственно:</p> <ul style="list-style-type: none"> - Код главы – код ведомственной статьи (глава). - РзПр– код функциональной статьи (раздел, подраздел). - ЦСР – код целевой статьи. - ВР – код вида расходов. <p>Для классификатора линейной структуры (Код главы) при введенном значении параметра будут выбираться данные только с указанным значением параметра. Для классификаторов иерархической структуры при введенном значении параметра и установленном флаге-галочке будут выбираться данные только с указанным параметром. Если флаг-галочка не установлен, то выбираются данные по указанному параметру и всем нижестоящим по иерархии.</p> <p>Для всех классификаторов возможен выбор нескольких значений классификатора, при этом устанавливается флаг-точка <input type="checkbox"/></p>	<p>Параметр-флаг, установка/снятие флага-галочки.</p> <p>Выбор значений из соответствующих модальных справочников, ввод с клавиатуры по маске</p>
<p>КОСГУ</p>	<p>Ограничение выборки по строковому коду дополнительного классификатора операций сектора государственного управления, указанному в поле КОСГУ детализации.</p> <p>При введенном значении параметра и установленном флаге-галочке будут выбираться данные только с указанным значением параметра. Если флаг-галочка не установлен, то выбираются данные по указанному значению параметра и всем нижестоящим по иерархии. Возможен выбор нескольких значений, при этом устанавливается флаг-точка <input type="checkbox"/>.</p> <p>Примечание – При выборе значения параметра из модального справочника КОСГУ перечень отражаемых в нем значений зависит от значения параметра Тип классификации, установленного на панели параметров.</p>	<p>Параметр-флаг, установка/снятие флага-галочки.</p> <p>Ввод с клавиатуры по маске или выбор из модального справочника КОСГУ, в котором отражаются коды, которым в справочнике КОСГУ сопоставлен соответствующий типу классификации признак (ЭЖД, ЭКР или ЭКИ)</p>
<p>КОСГУ (доходы)</p>	<p>Ограничение выборки данных по строковому коду операции сектора государственного управления, указанному в поле КОСГУ детализации интерфейса.</p> <p>При установленном флаге-галочке будут выбираться данные только по заданному значению классификатора. Возможен выбор нескольких значений, при этом устанавливается флаг-точка <input type="checkbox"/>.</p> <p>Примечание – Параметр отражается только в интерфейсе (22.01) Кассовый план (доходы).</p>	<p>Параметр-флаг, установка/снятие флага-галочки.</p> <p>Ввод с клавиатуры по маске или выбор из модального справочника КОСГУ, в котором отражаются только коды, которым в справочнике КОСГУ сопоставлен признак ЭЖД</p>
<p>КОСГУ (расходы)</p>	<p>Ограничение выборки данных по строковому коду</p>	<p>Ввод с клавиатуры по маске</p>

Имя параметра	Назначение параметра	Способ ввода значений
	<p>операции сектора государственного управления, указанному в поле КОСГУ детализации интерфейса.</p> <p>При установленном флаге-галочке будут выбираться данные только по заданному значению классификатора. Возможен выбор нескольких значений, при этом устанавливается флаг-точка <input type="checkbox"/>.</p> <p>Примечание – Параметр отражается только в интерфейсах (02.01) Роспись по ПБС (расходы), (02.02) СБР (расходы), (02.03) Кассовый план (расходы), (02.06) ПОФ по ПБС (расходы).</p>	или выбор из модального справочника КОСГУ, в котором отражаются только коды, которым в справочнике КОСГУ сопоставлен признак ЭКР
КОСГУ (источники)	<p>Ограничение выборки данных по строковому коду операции сектора государственного управления, указанному в поле КОСГУ детализации интерфейса.</p> <p>При установленном флаге-галочке будут выбираться данные только по заданному значению классификатора. Возможен выбор нескольких значений, при этом устанавливается флаг-точка <input type="checkbox"/>.</p> <p>Примечание – Параметр отражается только в интерфейсах (19.01) СБР (источники), (19.02) Роспись по АИФ (источники), (19.03) Кассовый план (источники), (19.06) ПОФ по АИФ (источники).</p>	Ввод с клавиатуры по маске или выбор из модального справочника КОСГУ, в котором отражаются только коды, которым в справочнике КОСГУ сопоставлен признак ЭКИ
СубКОСГУ	<p>Ограничение выборки данных по строковому коду дополнительного классификатора, детализирующего код операции сектора государственного управления в части расходов/источников.</p> <p>При введенном значении параметра и установленном флаге-галочке будут выбираться данные только с указанным значением параметра. Если флаг-галочка не установлен, то выбираются данные по указанному значению параметра и всем нижестоящим по иерархии. Возможна выборка одновременно по нескольким значениям классификатора, при этом устанавливается флаг-точка</p>	Параметр-флаг, установка/снятие флага-галочки. Выбор значения из модального справочника СубКОСГУ или ввод с клавиатуры по маске
Результат рег. проекта	<p>Ограничение выборки данных по значению поля детализации Результат рег.проекта.</p> <p>Примечание – Параметр отражается только в интерфейсах с кодами (02.01) - (02.12), (44.01) Расходные расписания, (03.01) Внутренняя переброска, (03.03) Разассигновка, (03.23) Утверждение ОФ, (03.24) Распределение ОФ</p>	Параметр-флаг. Выбор значения из модального справочника Результаты региональных проектов или ввод с клавиатуры
Проект	<p>Ограничение выборки данных в интерфейс по значениям ЦСР, для которых данное значение проекта сопоставлено в справочнике классификатора ЦСР.</p> <p>Примечание – По умолчанию параметр отсутствует на панели параметров запроса. Возможность отражения данного параметра регулируется с помощью кнопки  Настроить видимость ограничений интерфейса Объекты. Параметр может отражаться в интерфейсах (02.01) Роспись по ПБС (расходы), (02.02) СБР (расходы), (02.03) Кассовый план (расходы), (02.04) Сведения БУ, АУ, (02.05) Бюджет, (02.06) ПОФ по ПБС (расходы), (02.07) Помесячный кассовый план, (02.09) Подневный ПОФ, (02.11) Подневный КП, (02.12) Подневные сведения БУ, АУ, (03.01) Внутренняя переброска, (03.03) Внутренние</p>	Параметр-флаг, установка/снятие флага-галочки. Выбор значения из модального справочника Проекты или ввод с клавиатуры по маске

Имя параметра	Назначение параметра	Способ ввода значений
	зачисления(разассигновка), (03.23) Утверждение ОФ, (03.24) Распределение ОФ	
Направление	<p>Ограничение выборки данных по коду дополнительного классификатора, позволяющего расширить бюджетную классификацию расходов и выделить направления расходования средств.</p> <p>При введенном значении параметра будут выбираться данные только с указанным значением параметра. Возможна выборка одновременно по нескольким значениям классификатора, при этом устанавливается флаг-точка</p>	<p>Параметр-флаг.</p> <p>Выбор значения из модального справочника Направление или ввод с клавиатуры по маске</p>
Код доп. информации	<p>Ограничение выборки по коду дополнительного классификатора, позволяющего расширить бюджетную классификацию расходов для аналитики и группировки данных.</p> <p>При введенном значении параметра и установленном флаге-галочке будут выбираться данные только с указанным значением параметра. Если флаг-галочка не установлен, то выбираются данные по указанному значению параметра и всем нижестоящим по иерархии. Возможна выборка одновременно по нескольким значениям классификатора, при этом устанавливается флаг-точка</p> <p>Примечание – Параметр также отражается в интерфейсе (03.23) Утверждение ОФ</p>	<p>Параметр-флаг, установка/снятие флага-галочки.</p> <p>Выбор значения из модального справочника Код дополнительной информации или ввод с клавиатуры по маске</p>
Мероприятие	<p>Ограничение выборки по коду дополнительного классификатора мероприятий, позволяющего расширить бюджетную классификацию расходов и уточнить назначение использования выделенных ассигнований.</p> <p>При введенном значении параметра и установленном флаге-галочке будут выбираться данные только с указанным значением параметра. Если флаг-галочка не установлен, то выбираются данные по указанному значению параметра и всем нижестоящим по иерархии. Возможна выборка одновременно по нескольким значениям классификатора, при этом устанавливается флаг-точка</p>	<p>Параметр-флаг, установка/снятие флага-галочки.</p> <p>Выбор значения из модального справочника Мероприятие или ввод с клавиатуры по маске</p>
Район трансферта	<p>Ограничение выборки данных по значению соответствующего поля Район трансферта, позволяющего вводить и анализировать данные в разрезе территориального признака бюджета, предоставившего или получающего трансферт.</p> <p>При введенном значении параметра и установленном флаге-галочке будут выбираться данные только с указанным значением параметра. Если флаг-галочка не установлен, то выбираются данные по указанному значению параметра и всем нижестоящим по иерархии. Возможна выборка одновременно по нескольким значениям классификатора, при этом устанавливается флаг-точка</p>	<p>Параметр-флаг, установка/снятие флага-галочки.</p> <p>Выбор значения из модального справочника Районы или ввод с клавиатуры по маске</p>
Район учреждения	<p>Ограничение выборки данных по значению поля Район учреждения, позволяющего вводить и анализировать данные в разрезе территориального признака учреждения согласно иерархической подчиненности бюджетов.</p> <p>При введенном значении параметра и установленном флаге-галочке будут выбираться данные только с</p>	<p>Параметр-флаг, установка/снятие флага-галочки.</p> <p>Выбор значения из модального справочника Районы или ввод с клавиатуры по маске</p>



Имя параметра	Назначение параметра	Способ ввода значений
	указанным значением параметра. Если флаг-галочка не установлен, то выбираются данные по указанному значению параметра и всем нижестоящим по иерархии. Возможна выборка одновременно по нескольким значениям классификатора, при этом устанавливается флаг-точка	
НПА	Ограничение выборки по коду нормативно-правового акта (приказа, указа, распоряжения, письма), т.е. документа, на основании которого произведено изменение плановых показателей. При введенном значении параметра и установленном флаге-галочке будут выбираться данные только с указанным значением параметра. Если флаг-галочка не установлен, то выбираются данные по указанному параметру и всем нижестоящим по иерархии	Установка/снятие флага-галочки, выбор значения из модального справочника или ввод с клавиатуры
Объект	Ограничение выборки данных по коду дополнительного классификатора, предназначенного для обеспечения учета плановых и кассовых показателей в разрезе объектов и мероприятий, включенных в адресную инвестиционную программу региона, муниципального образования	Установка/снятие флага-галочки, ввод значения из модального справочника или с клавиатуры
КРКС	Ограничение выборки данных по коду дополнительного классификатора, предназначенного для выделения среди всех расходов классификации расходов контрактной системы. Выпадающий список содержит значения: - <input type="checkbox"/> «Только заполненные» - в интерфейсе отражаются только документы, в детализации которых поле КРКС имеет непустое значение. - <input checked="" type="checkbox"/> «Только незаполненные» - в интерфейсе отражаются только документы, в детализации которых поле КРКС имеет пустое значение. Примечание – Параметр отражается в интерфейсах с кодами (02.xx), в интерфейсе (44.01) Расходные расписания.	Установка/снятие флага-галочки, ввод из модального справочника Классификация расходов контрактной системы или с клавиатуры. Выбор из выпадающего списка, определяющего интервал возможных значений
Тип средств	Ограничение выборки данных по обязательному аналитическому признаку для разделения средств по видам деятельности и источникам финансового обеспечения. При введенном значении параметра и установленном флаге-галочке будут выбираться данные только с указанным значением параметра. Если флаг-галочка не установлен, то выбираются данные по указанному значению параметра и всем нижестоящим по иерархии. Возможна выборка одновременно по нескольким значениям классификатора, при этом устанавливается флаг-точка	Параметр-флаг, установка/снятие флага-галочки. Выбор значения из модального справочника Тип средств или ввод с клавиатуры по маске
Код цели	Ограничение выборки данных по значению аналитического классификатора, служащего для учета целевых трансфертов, источником финансового обеспечения которых, в первую очередь, являются средства федерального бюджета, а также средства бюджета субъекта РФ, местного бюджета. При введенном значении параметра и установленном флаге-галочке будут выбираться данные только с указанным параметром. Если флаг-галочка не установлен, то выбираются данные по указанному параметру и всем	Параметр-флаг, выбор из модального справочника Код цели, ввод с клавиатуры. Выбор из выпадающего списка, определяющего интервал возможных значений



Имя параметра	Назначение параметра	Способ ввода значений
	<p>нижестоящим по иерархии. При выборе нескольких значений классификатора из модального справочника отражается флаг-точка.</p> <p>Выпадающий список содержит значения:</p> <ul style="list-style-type: none"> - <input type="checkbox"/> «Только заполненные» - в интерфейсе отражаются только документы, у которых поле, соответствующее данному классификатору, имеет значение. - <input checked="" type="checkbox"/> «Только незаполненные» - в интерфейсе отражаются только документы, у которых поле, соответствующее данному классификатору, не имеет значения. <p>Если указано непустое значение параметра, то в : выпадающий список добавляются значения:</p> <ul style="list-style-type: none"> - «Инвертировать выбор» - в интерфейсе отражаются документы, у которых поле Код цели не равно заданным значениям; - «Включая незаполненные» - в интерфейсе отражаются документы, у которых поле Код цели равно заданным значениям, а также документы, в которых поле Код цели не заполнено. <p>Примечание – Параметр отражается в интерфейсах с кодами (02.ХХ), в интерфейсах (22.01) Кассовый план (доходы), (03.01) Внутренняя переброска, (03.03) Внутренние зачисления(разассигновка), (03.23) Утверждение ОФ, (03.24) Распределение ОФ, (44.01) Расходные расписания. Параметр не отображается в интерфейсах с кодами (19.ХХ)</p>	
Код источника	<p>Ограничение выборки данных по кодам бюджетной классификации источников финансирования дефицита бюджета.</p> <p>При введенном значении параметра будут выбираться данные только с указанным значением параметра, при этом составные части кода источника финансирования дефицитов бюджетов заполняются соответствующими значениями.</p> <p>При выборе значения из модального справочника знаком «_» показываются разряды, которые могут принимать любое значение.</p> <p>Возможна выборка одновременно по нескольким значениям классификатора, при этом устанавливается флаг-точка.</p> <p>Примечание – Ограничение по коду ИФДБ с панели параметров можно производить относительно разделов кода ИФДБ, используя в модальном справочнике опции Администратор, Вид источника, АГВИ. Если какой-нибудь из разделов не нужно учитывать при ограничениях, то при открытии модального справочника ИФДБ надо установить флаг-галочку в опции этого раздела.</p>	Параметр-флаг, ввод с клавиатуры, выбор из модального справочника Источники финансирования дефицита
Администратор Вид источника АГВИ	Ограничения выборки данных по значениям составных частей кода источников финансирования дефицитов бюджетов. При раскрытой группе каждое из значений выбирается отдельно	Выбор из модального справочника, ввод с клавиатуры
Код дохода	Ограничение выборки по коду классификации доходов. При введенном значении параметра будут выбираться данные только с указанным значением параметра, при этом составные части кода дохода заполняются	Параметр-флаг, ввод с клавиатуры, выбор из модального справочника Коды доходов

Имя параметра	Назначение параметра	Способ ввода значений
	<p>соответствующими значениями.</p> <p>При выборе значения из модального справочника знаком «_» показываются разряды, которые могут принимать любое значение.</p> <p>Возможна выборка одновременно по нескольким значениям классификатора, при этом устанавливается флаг-точка.</p> <p>Примечание – Ограничение по коду дохода с панели параметров можно производить относительно разделов кода дохода, используя в модальном справочнике опции Администратор, Вид дохода, ГПД, АГПД. Если какой-нибудь из разделов не нужно учитывать при ограничениях, то при открытии модального справочника кода дохода необходимо установить флаг-галочку в опции нужного раздела.</p>	
Администратор Вид дохода + ГПД АГПД	Ограничение выборки по составным частям кода классификации доходов. При раскрытой группе каждое из значений выбирается отдельно	Выбор из модального справочника, ввод с клавиатуры
Суб код дохода	Ограничение выборки по коду дополнительного классификатора доходов бюджета, позволяющего детализировать код дохода или объединить разные коды дохода одним аналитическим признаком	Параметр-флаг, выбор из модального справочника Суб КД, ввод с клавиатуры по маске
Причина отклонения	<p>Ограничение выборки по коду причины отклонения. При введенном значении параметра и установленном флаге-галочке будут выбираться данные только с указанным параметром. Если флаг-галочка не установлен, то при введенном значении параметра выбираются данные по указанному параметру и всем нижестоящим по иерархии.</p> <p>При выборе нескольких значений классификатора из модального справочника отражается флаг-точка.</p> <p>Выпадающий список содержит значения:</p> <ul style="list-style-type: none"> - <input checked="" type="checkbox"/> «Только отклоненные» - в интерфейсе отражаются только документы с заполненной причиной отклонения. - <input checked="" type="checkbox"/> «Только неотклоненные» (по умолчанию) - в интерфейсе отражаются только документы, у которых поле Причина отклонения не заполнено. <p>Если значение параметра не установлено, то при последовательном проставлении флага-опции в параметре отражаются значения:</p> <ul style="list-style-type: none"> - <input type="checkbox"/> «Пусто» (т.е. флаг не установлен). - <input checked="" type="checkbox"/> «Только неотклоненные». - <input checked="" type="checkbox"/> «Только отклоненные» 	<p>Параметр-флаг, выбор из модального справочника причин отклонения, ввод с клавиатуры.</p> <p>Выбор из выпадающего списка, определяющего возможные состояния документа: отклонен или не отклонен</p>
Вид организации владельца л\с	<p>Ограничение выборки данных по значению поля Вид организации, которое в интерфейсе Справочник организаций сопоставлено организации, указанной в поле Организация заголовка.</p> <p>Примечание – Параметр может отражаться только в интерфейсе(02.04) Сведения БУ, АУ.</p>	<p>Параметр-флаг, установка/снятие флага-галочки.</p> <p>Выбор из модального справочника Вид организации, где отражаются только организации, которым в поле Вид организации справочника организаций сопоставлено значение «01.XX.XX»</p>
Вид плана	Ограничение выборки данных по виду планового документа, позволяющего разделить первоначальный документ (бюджет, СБР, БР, кассовый план, ПОФ) и	Параметр-флаг, выбор из модального справочника Вид плана, ввод с клавиатуры по

Имя параметра	Назначение параметра	Способ ввода значений
	<p>документы, уточняющие первоначальные плановые показатели (уведомления об изменении).</p> <p>При введенном значении параметра и установленном флаге-галочке будут выбираться данные только с указанным параметром. Если флаг-галочка не установлен, то выбираются данные по указанному параметру и всем нижестоящим по иерархии. При выборе нескольких значений классификатора из модального справочника отражается флаг-точка.</p> <p>Примечание – Параметр отражается только в интерфейсах с кодом (02.xx), (19.xx), (22.01).</p>	маске
Вид ассигнований	<p>Ограничение выборки данных по значению дополнительного классификатора видов ассигнований, содержащего значения видов ассигнований согласно Бюджетному Кодексу РФ.</p> <p>При введенном значении параметра и установленном флаге-галочке будут выбираться данные только с указанным значением параметра. Если флаг-галочка не установлен, то выбираются данные по указанному значению параметра и всем нижестоящим по иерархии. Возможна выборка одновременно по нескольким значениям классификатора, при этом устанавливается флаг-точка</p>	Параметр-флаг, выбор из модального справочника Вид ассигнований, ввод с клавиатуры по маске XX.XX.XX
Вид изменений	<p>Ограничение выборки данных по значению дополнительного классификатора видов изменений, позволяющего определять необходимый вид контроля изменений в СБР согласно закону (решению) о бюджете, что влечет за собой изменения и в других срезах плановых документов.</p> <p>При введенном значении параметра и установленном флаге-галочке будут выбираться данные только с указанным значением параметра. Если флаг-галочка не установлен, то выбираются данные по указанному значению параметра и всем нижестоящим по иерархии. Возможна выборка одновременно по нескольким значениям классификатора, при этом устанавливается флаг-точка</p>	Параметр-флаг, выбор из модального справочника Вид изменений, ввод с клавиатуры по маске XX.XX.X
Код субсидии	<p>Ограничение выборки данных по кодам субсидий, передаваемых на лицевые счета для целевых субсидий БУ, АУ, иных НУБП.</p> <p>При введенном значении параметра и установленном флаге-галочке будут выбираться данные только с указанным значением классификатора. Если флаг-галочка не установлен, то при введенном значении параметра выбираются данные по указанному значению классификатора и всем нижестоящим по иерархии.</p> <p>При выборе нескольких значений классификатора из модального справочника отражается флаг-точка.</p> <p>Выпадающий список содержит значения:</p> <ul style="list-style-type: none"> - <input type="checkbox"/> «Только заполненные» - в интерфейсе отражаются только документы, у которых поле, соответствующее данному классификатору, имеет значение. - <input checked="" type="checkbox"/> «Только незаполненные» - в интерфейсе отражаются только документы, у которых поле, соответствующее данному классификатору, не имеет значения. <p>Если значение параметра не установлено, то при</p>	<p>Параметр-флаг, выбор из модального справочника, ввод с клавиатуры.</p> <p>Выбор из выпадающего списка, определяющего возможные состояния поля: заполнено или не заполнено</p>






Имя параметра	Назначение параметра	Способ ввода значений
	<p>последовательном проставлении флага-опции в параметре отражаются значения:</p> <ul style="list-style-type: none"> - <input type="checkbox"/> «Пусто» (т.е. флаг не установлен). - <input checked="" type="checkbox"/> «Только незаполненные». - <input checked="" type="checkbox"/> «Только заполненные». <p>Примечание – Параметр отражается в интерфейсах (02.01) Роспись по ПБС (расходы), (02.02) СБР (расходы), (02.03) Кассовый план (расходы), (02.04) Сведения БУ, АУ, (02.05) Бюджет, (02.06) ПОФ по ПБС (расходы), (02.07) Помесячный кассовый план, (19.01) СБР (источники), (19.06) ПОФ по АИФ (источники), (22.01) Кассовый план (доходы), (03.01) Внутренняя переброска, (03.03) Внутренние зачисления(разассигновка), (03.23) Утверждение ОФ, (03.24) Распределение ОФ, (44.01) Расходные расписания.</p>	
Код целевых средств	<p>Ограничение выборки данных по значению дополнительного классификатора для отражения данных о поступлении и передаче целевых федеральных средств (межбюджетных трансфертов). При введенном значении параметра и установленном флаге-галочке <input checked="" type="checkbox"/> будут выбираться данные только с указанным значением классификатора. Если флаг-галочка не установлен, то при введенном значении параметра выбираются данные по указанному значению классификатора и всем нижестоящим по иерархии.</p> <p>При выборе нескольких значений классификатора из модального справочника отражается флаг-точка <input type="checkbox"/>.</p> <p>Выпадающий список содержит значения:</p> <ul style="list-style-type: none"> - <input checked="" type="checkbox"/> «Только заполненные» - в интерфейсе отражаются только документы, у которых поле, соответствующее данному классификатору, имеет значение. - <input checked="" type="checkbox"/> «Только незаполненные» - в интерфейсе отражаются только документы, у которых поле, соответствующее данному классификатору, не имеет значения. <p>Если указано какое-то значение параметра, то в выпадающий список добавляется значение «Инвертировать выбор».</p> <p>Если значение параметра не установлено, то при последовательном проставлении флага-опции в параметре отражаются значения:</p> <ul style="list-style-type: none"> - <input type="checkbox"/> «Пусто» (т.е. флаг не установлен). - <input checked="" type="checkbox"/> «Только незаполненные». - <input checked="" type="checkbox"/> «Только заполненные». <p>Примечание – Параметр может отражаться в интерфейсах (02.01) Роспись по ПБС (расходы), (02.02) СБР (расходы), (02.03) Кассовый план (расходы), (02.04) Сведения БУ, АУ, (02.05) Бюджет, (02.06) ПОФ по ПБС (расходы), (02.07) Помесячный кассовый план, (02.09) Подневный ПОФ, (19.06) ПОФ по АИФ (источники), (22.01) Кассовый план (доходы), (03.01) Внутренняя переброска, (03.03) Внутренние зачисления(разассигновка), (03.23) Утверждение ОФ, (03.24) Распределение ОФ, (44.01) Расходные расписания.</p>	<p>Параметр-флаг, выбор из модального справочника, ввод с клавиатуры.</p> <p>Выбор из выпадающего списка, определяющего возможные состояния поля: заполнено или не заполнено</p>
Бюджетные ассигнования	Ограничение выборки данных по значению дополнительного аналитического классификатора кодов бюджетных ассигнований, предназначенного для	Параметр-флаг, установка/снятие флага-



Имя параметра	Назначение параметра	Способ ввода значений
	<p>взаимодействия с АИС «Прогноз и планирование бюджета».</p> <p>При введенном значении параметра и установленном флаге-галочке будут выбираться данные только с указанным значением параметра. Если флаг-галочка не установлен, то выбираются данные по указанному значению параметра и всем нижестоящим по иерархии.</p> <p>Выпадающий список содержит значения:</p> <ul style="list-style-type: none"> - <input type="checkbox"/> «Только заполненные» - в интерфейсе отражаются только документы, у которых поле, соответствующее данному классификатору, имеет значение. - <input checked="" type="checkbox"/> «Только незаполненные» - в интерфейсе отражаются только документы, у которых поле, соответствующее данному классификатору, не имеет значения. <p>При выборе значения из выпадающего списка или при выборке одновременно по нескольким значениям классификатора параметр-флаг приобретает вид флажка-галочки.</p> <p>Примечание – По умолчанию параметр отсутствует на панели параметров запроса. Возможность отражения данного параметра регулируется с помощью кнопки  Настроить видимость ограничений интерфейса Объекты РМ Администратор.</p>	<p>галочки.</p> <p>Выбор из модального справочника Бюджетные ассигнования, ввод с клавиатуры.</p> <p>Выбор из выпадающего списка, определяющего возможные состояния поля: заполнено или не заполнено</p>
Код расходного обязательства	<p>Ограничение выборки данных по значению дополнительного аналитического классификатора кодов расходных обязательств, предназначенного для взаимодействия с АИС «Прогноз и планирование бюджета».</p> <p>При введенном значении параметра и установленном флаге-галочке будут выбираться данные только с указанным параметром. Если флаг-галочка не установлен, то выбираются данные по указанному значению параметра и всем нижестоящим по иерархии.</p> <p>Выпадающий список содержит значения:</p> <ul style="list-style-type: none"> - <input type="checkbox"/> «Только заполненные» - в интерфейсе отражаются только документы, у которых поле, соответствующее данному классификатору, имеет значение. - <input checked="" type="checkbox"/> «Только незаполненные» - в интерфейсе отражаются только документы, у которых поле, соответствующее данному классификатору, не имеет значения. <p>При выборе значения из выпадающего списка или при выборке одновременно по нескольким значениям классификатора параметр-флаг приобретает вид флажка-галочки.</p> <p>Примечание – По умолчанию параметр отсутствует на панели параметров запроса. Возможность отражения данного параметра регулируется с помощью кнопки  Настроить видимость ограничений интерфейса Объекты РМ Администратор.</p>	<p>Параметр-флаг, установка/снятие флажка-галочки.</p> <p>Выбор из модального справочника Код расходного обязательства, ввод с клавиатуры.</p> <p>Выбор из выпадающего списка, определяющего возможные состояния поля: заполнено или не заполнено</p>
Источник образования средств	<p>Ограничение выборки данных по коду источника образования средств (значению соответствующего поля).</p> <p>При введенном значении параметра и установленном флаге-галочке будут выбираться данные только с указанным значением параметра. Если флаг-галочка не</p>	<p>Параметр-флаг, установка/снятие флажка-галочки.</p> <p>Выбор значения из модального справочника Источник образования</p>

Имя параметра	Назначение параметра	Способ ввода значений
	установлен, то выбираются данные по указанному значению параметра и всем нижестоящим по иерархии. Возможна выборка одновременно по нескольким значениям классификатора, при этом устанавливается флаг-точка	средств или ввод с клавиатуры по маске
Источники финансирования	Группа вложенных параметров, соответствующих наименованиям всех значений источников финансирования из справочника классификатора Источники финансирования, которые ограничивают выборку данных. Сам параметр, объединяющий вложенный список наименований источников финансирования, имеет выпадающее меню со значениями «Выделить все», «Снять выделение», «Обратить выделение»	Параметр-флаг, установка/снятие флага-галочки. Выбор значения из модального справочника Источники финансирования или ввод с клавиатуры по маске
Источник финансирования	Ограничение выборки данных по коду источника финансирования. Примечание – Параметр отражается в интерфейсах (03.23) Утверждение ОФ, (03.24) Распределение ОФ.	Параметр-флаг, установка/снятие флага-галочки. Выбор значения из модального справочника Источники финансирования или ввод с клавиатуры по маске
Вид деятельности	Ограничение выборки данных по коду вида деятельности, сопоставленному типу средств л/с заголовка в справочнике классификатора Тип средств. Примечание – По умолчанию параметр отсутствует на панели параметров интерфейса (44.01) Расходные расписания). Возможность его отражения регулируется с помощью кнопки  Настроить видимость ограничений интерфейса Объекты.	Выбор из выпадающего списка значений, возможен выбор нескольких значений
Тип деятельности	Ограничение выборки данных по типу деятельности, зависящему от значения кода вида деятельности, сопоставленного типу средств л/с заголовка в справочнике Тип средств, и от значения типа средств, сопоставленного лицевому счету в заголовке записи. Примечание – По умолчанию параметр отсутствует на панели параметров интерфейса (44.01) Расходные расписания). Возможность его отражения регулируется с помощью кнопки  Настроить видимость ограничений интерфейса Объекты.	Выбор из выпадающего списка значений, возможен выбор нескольких значений
Тип классификации		
Расходная	Ограничение выборки данных по типу бюджетной классификации	Установка/снятие флага-галочки в нужных строках, Можно одновременно задавать несколько значений параметра
Источниковая		
Доходная		
Без архивных	Ограничение выборки данных по признаку архивных документов, значению поля заголовка Архив. При установленном флаге-галочке параметра не будут показаны документы с флагом-галочкой в поле Архив. Примечание – Параметр отражается в интерфейсах (03.01) Внутренняя переброска, (03.03) Внутренние зачисления(разассигновка), (03.23) Утверждение ОФ, (03.24) Распределение ОФ.	Установка/снятие флага-галочки
Выбирать БА, ЛБО	Ограничение выборки данных по значению поля	Выбор из выпадающего списка


Имя параметра	Назначение параметра	Способ ввода значений
	<p>Отнесение к БА, ЛБО интерфейса.</p> <p>Выпадающий список содержит значения:</p> <ul style="list-style-type: none"> - «не ограничивать» – в интерфейсе отражаются данные с любым значением поля Отнесение к БА, ЛБО; - «только лимиты» – отражаются данные, у которых Отнесение к БА, ЛБО = «ЛБО»; - «только бюджетные ассигнования» – отражаются данные, у которых Отнесение к БА, ЛБО = «БА»; - «лимиты и ассигнования» - отражаются данные, у которых Отнесение к БА, ЛБО = «БА, ЛБО». <p>Примечание – Параметр используется только в интерфейсах (02.01) Роспись по ПБС (расходы), (02.02) СБР (расходы), (19.01) СБР (источники), (19.02) Роспись по АИФ (источники)</p>	
Вид трансферта	<p>Ограничение выборки данных в интерфейсе в зависимости от значения поля Код цели в детализации. Параметр имеет выпадающий список значений:</p> <ul style="list-style-type: none"> - «Все» - при данном значении в интерфейсе отражаются документы с любым значением поля Код цели; - «Неуказанный вид трансферта» - при данном значении в интерфейсе отражаются документы со значениями Кода цели, у которых в справочнике Код цели в поле Вид трансферта указано значение «Неуказанный вид трансферта»; - «Субвенция» - при данном значении в интерфейсе отражаются документы со значениями Кода цели, у которых в справочнике Код цели в поле Вид трансферта указано значение «Субвенция»; - «Субсидия» - при данном значении в интерфейсе отражаются документы со значениями Кода цели, у которых в справочнике Код цели в поле Вид трансферта указано значение «Субсидия»; - «Иной трансферт» - при данном значении в интерфейсе отражаются документы со значениями Кода цели, у которых в справочнике Код цели в поле Вид трансферта указано значение «Иной трансферт»; - «Дотации» - при данном значении в интерфейсе отражаются документы со значениями Кода цели, у которых в справочнике Код цели в поле Вид трансферта указано значение «Дотации»; - «Бюджетные кредиты» - при данном значении в интерфейсе отражаются документы со значениями Кода цели, у которых в справочнике Код цели в поле Вид трансферта указано значение «Бюджетные кредиты». <p>Примечание – Параметр используется только в интерфейсах (02.01) Роспись по ПБС (расходы), (02.02) СБР (расходы), (03.23) Утверждение ОФ, (03.24) Распределение ОФ, (44.01) Расходные расписания</p>	Выбор из выпадающего списка значений
Бюджетная организация	<p>Ограничение выборки данных по реквизитам организации, указанной в детализации интерфейса. При установленном флаге-точке возможен множественный выбор организаций в модальном справочнике Выбор организаций, вызываемом в поле ИНН, КПП. В справочнике появится поле Выбор, в котором галочками указываются записи для выборки. При снятии флага-точки остаются</p>	<p>Установка/снятие флага-точки. Заполняется автоматически при выборе организации в поле ИНН. При множественном выборе названия организаций отображаются через запятую</p>

Имя параметра	Назначение параметра	Способ ввода значений	
	<p>заданными только атрибуты первой организации. При выборе значения одного из атрибутов остальные поля заполняются соответствующими значениями из справочника.</p> <p>В интерфейсах (02.02) СБР (расходы), (19.01) СБР (источники), (02.03) Кассовый план (расходы), (19.03) Кассовый план (источники) ограничение производится по атрибутам организации, указанным в группе полей Главный распорядитель детализации.</p> <p>В интерфейсах (02.01) Роспись по ПБС (расходы), (19.02) Роспись по АИФ (источники), (02.06) ПОФ по ПБС (расходы), (19.06) ПОФ по АИФ (источники) ограничение производится по атрибутам организации, указанным в группе полей Получатель детализации.</p> <p>В интерфейсах (02.07) Помесячный кассовый план, (19.06) ПОФ по АИФ (источники), (02.09) Подневный ПОФ, (02.04) Сведения БУ, АУ ограничение производится по атрибутам организации, указанным в группе полей Организация детализации.</p> <p>В интерфейсах (02.16) Помесячный прогноз на год, (02.17) Подневный прогноз на месяц ограничение производится по атрибутам организации, указанным в группе полей Организация детализации</p>		
	ИНН КПП	<p>Ограничение выборки по ИНН и КПП организации. В случае множественного выбора организаций набор данных отображается через запятую.</p> <p><i>Примечание</i> – При вводе значений вручную в текущих полях ИНН или КПП, если в справочнике для заданной пары значений ИНН и КПП присутствует несколько организаций, то появляется предупреждающее сообщение «В справочнике организаций имеется дубли ИНН-КПП. Автоматическое сопоставление затруднено. Будет установлена первая подходящая организация. Рекомендуется вызвать справочник и выбрать необходимое значение вручную» с последующим заполнением ограничения первой подходящей организацией.</p>	Выбор из модального справочника организаций, ввод с клавиатуры
	Наименование	Ограничение выборки по наименованию организации. При множественном выборе организаций данные отображаются через запятую	
	Характер л/с	<p>Ограничение выборки документов по характеру лицевого счета, на котором отражается операция.</p> <p><i>Примечание</i> – Группа параметров отражается только в интерфейсах (02.04) Сведения БУ, АУ, (03.01) Внутренняя переброска.</p>	При множественном выборе отражается список выбранных параметров через точку с запятой
	Распорядительные л/с	<p>Ограничивает данные по лицевым счетам, которым в справочнике л/с сопоставлен характер счета Распорядительный.</p> <p><i>Примечание</i> – Параметр отражается в интерфейсе (03.01) Внутренняя переброска.</p>	Установка/снятие флага-галочки
	Л/с ПБС	<p>Ограничивает данные по лицевым счетам, которым в справочнике л/с сопоставлен характер счета ПБС.</p> <p><i>Примечание</i> – Параметр отражается в интерфейсе</p>	Установка/снятие флага-галочки

Имя параметра	Назначение параметра	Способ ввода значений
	(03.01) Внутренняя переброска.	
Лс БУ, АУ	Ограничивает данные по лицевым счетам, которым в справочнике л/с сопоставлен характер счета БУ, АУ. Примечание – Параметр отражается в интерфейсе (02.04) Сведения БУ, АУ. Может отражаться в интерфейсе(03.01) Внутренняя переброска после настройки видимости с помощью кнопки  Настроить видимость ограничений интерфейса Объекты РМ Администратор.	Установка/снятие флага-галочки
Целевые субсидии БУ,АУ и иных НУБП	Ограничивает данные по л/с, которым в справочнике л/с сопоставлен характер счета Целевые субсидии БУ,АУ и иных НУБП. Примечание – Параметр отражается в интерфейсе (02.04) Сведения БУ, АУ. Может отражаться в интерфейсе(03.01) Внутренняя переброска после настройки видимости с помощью кнопки  Настроить видимость ограничений интерфейса Объекты РМ Администратор.	Установка/снятие флага-галочки
Лс по переданным полномочиям	Ограничивает данные по л/с, которым в справочнике л/с сопоставлен характер счета По переданным полномочиям. Примечание – Параметр может отражаться в интерфейсе(03.01) Внутренняя переброска после настройки видимости с помощью кнопки  Настроить видимость ограничений интерфейса Объекты РМ Администратор.	Установка/снятие флага-галочки
Все л/с БУ, АУ	Ограничивает данные по л/с, которым в справочнике л/с сопоставлен характер счета БУ, АУ, или Целевые субсидии БУ,АУ и иных НУБП, или ОМС. Примечание – Параметр может отражаться в интерфейсе(03.01) Внутренняя переброска после настройки видимости с помощью кнопки  Настроить видимость ограничений интерфейса Объекты РМ Администратор.	Установка/снятие флага-галочки
Лс для ОМС	Ограничивает данные по л/с, которым в справочнике л/с сопоставлен характер счета ОМС. Примечание – Параметр может отражаться в интерфейсе(03.01) Внутренняя переброска после настройки видимости с помощью кнопки  Настроить видимость ограничений интерфейса Объекты РМ Администратор.	Установка/снятие флага-галочки
Сумма	Ограничение выборки данных по сумме, указанной в документе, в зависимости от заданного ниже типа ограничения. Примечание – Параметр отражается в интерфейсах (03.01) Внутренняя переброска, (03.03) Внутренние зачисления(разассигновка), (03.23) Утверждение ОФ, (03.24) Распределение ОФ.	Ввод с клавиатуры. Поле денежного формата, ввод значения в рублях и копейках через запятую
Тип ограничения	Ограничение выборки данных по сумме, задает условие вхождения заданного в параметре Сумма фрагмента в поле Сумма(руб) таблицы заголовка. Параметр может принимать значения: «Равно», «Больше», «Меньше», «Больше или равно», «Меньше или равно», «Не равно», «Содержит», «Начинается с»	Выпадающий список значений
Сумма в детализации	Ограничение выборки данных по сумме, указанной в	Ввод с клавиатуры. Поле

Имя параметра	Назначение параметра	Способ ввода значений
	<p>документе, в зависимости от заданного ниже типа ограничения.</p> <p>Примечания -</p> <p>1 Параметр отражается в интерфейсах (03.01) Внутренняя переброска, (03.03) Внутренние зачисления(разассигновка), (03.23) Утверждение ОФ, (03.24) Распределение ОФ;</p> <p>2 Параметр отображается на интерфейсе (02.01) Роспись по ПБС (расходы) при добавлении на панель параметров интерфейса (02.01) Роспись по ПБС (расходы) в интерфейсе Объекты по кнопке  Настроить видимость ограничений</p>	денежного формата, ввод значения в рублях и копейках через запятую
Тип ограничения	<p>Ограничение выборки данных по сумме, задает условие вхождения заданного в параметре Сумма фрагмента в поле Сумма(руб) таблицы заголовка. Параметр принимает значения: «Равно», «Больше», «Меньше», «Больше или равно», «Меньше или равно», «Не равно», «Содержит», «Начинается с»</p> <p>Примечание – Для интерфейса (02.01) Роспись по ПБС (расходы) параметр задает ограничение выборки данных по сумме, условию вхождения суммы, заданной в параметре Сумма детализации, в таблицу детализации в поле Первый год. Параметр принимает значения: «Равно», «Больше», «Меньше», «Больше или равно», «Меньше или равно», «Не равно», «Содержит», «Начинается с»</p>	Выпадающий список значений
Уровень	<p>Ограничение выборки данных по уровню принадлежности расходных расписаний (только в интерфейсе (44.01) Расходные расписания).</p> <p>Выпадающий список содержит значения:</p> <ul style="list-style-type: none"> - «Все» - в интерфейсе отражаются все имеющиеся расходные расписания. - «На распорядителей» - отражаются расходные расписания, сформированные финансовым органом. - «На получателей» - отражаются расходные расписания, сформированные распорядителями 	Выбор значения из выпадающего списка
Наличие раздела РР	<p>Ограничение выборки данных (только в интерфейсе (44.01) Расходные расписания) по наличию ненулевой суммы в одной из следующих колонок детализации: Бюджетные ассигнования, Лимиты бюджетных обязательств или Предельные объемы финансирования.</p> <p>Выпадающий список содержит значения:</p> <ul style="list-style-type: none"> - «не ограничивать» - в интерфейсе отражаются все документы; - «БА» - в интерфейсы отражаются документы с ненулевыми суммами в колонке Бюджетные ассигнования; - «ЛБО» - в интерфейсы отражаются документы с ненулевыми суммами в колонке Лимиты бюджетных обязательств; - «ПОФ» - в интерфейсы отражаются документы с ненулевыми суммами в колонке Предельные объемы финансирования. <p>Примечание – Параметр может отражаться в интерфейсе(03.01) Внутренняя переброска после настройки видимости с помощью кнопки  Настроить видимость</p>	Выбор значения из выпадающего списка

Имя параметра	Назначение параметра	Способ ввода значений
	ограничений интерфейса Объекты РМ Администратор.	
Вид трансферта	<p>Ограничение выборки данных в интерфейсе в зависимости от значения поля Код цели в детализации. Параметр имеет выпадающий список значений:</p> <ul style="list-style-type: none"> - «Все» - при данном значении в интерфейсе отражаются документы с любым значением поля Код цели; - «Неуказанный вид трансферта» - при данном значении в интерфейсе отражаются документы со значениями Кода цели, у которых в справочнике Код цели в поле Вид трансферта указано значение «Неуказанный вид трансферта»; - «Субвенция» - при данном значении в интерфейсе отражаются документы со значениями Кода цели, у которых в справочнике Код цели в поле Вид трансферта указано значение «Субвенция»; - «Субсидия» - при данном значении в интерфейсе отражаются документы со значениями Кода цели, у которых в справочнике Код цели в поле Вид трансферта указано значение «Субсидия»; - «Иной трансферт» - при данном значении в интерфейсе отражаются документы со значениями Кода цели, у которых в справочнике Код цели в поле Вид трансферта указано значение «Иной трансферт»; - «Дотации» - при данном значении в интерфейсе отражаются документы со значениями Кода цели, у которых в справочнике Код цели в поле Вид трансферта указано значение «Дотации»; - «Бюджетные кредиты» - при данном значении в интерфейсе отражаются документы со значениями Кода цели, у которых в справочнике Код цели в поле Вид трансферта указано значение «Бюджетные кредиты». <p>Примечание – Параметр отражается в интерфейсах (02.04) Сведения о субсидиях БУ, АУ, (02.08) Помесячные ПОФ по ПБС, (22.01) Кассовый план (доходы), (03.23) Утверждение ОФ, (03.24) Распределение ОФ, (44.01) Расходные расписания</p>	<p>Выбор значения из выпадающего списка. По умолчанию параметр имеет значение «Все»</p>

Примечание – Для всех интерфейсов группы плановых показателей имеется возможность динамической настройки панели параметров, позволяющая для удобства пользователей изменять перечень отображаемых параметров на интерфейсе. При необходимости параметр запроса можно скрыть, или разрешить отражение отдельных параметров, скрытых по умолчанию. Динамическая настройка параметров выполняется на интерфейсе Объекты РМ Администратор с помощью кнопки  **Настроить видимость ограничений**.


2.2 Закон о бюджете


2.2.1 Интерфейс (02.05) «Бюджет»

2.2.1.1 Таблица заголовков интерфейса (02.05) «Бюджет»

Таблица 2.2 Перечень полей таблицы заголовков интерфейса (02.05) «Бюджет»

Название поля	Значение поля	Способ ввода значения
Вид плана	Дополнительный классификатор, определяющий вид планового документа, который позволяет разделить	Выбор из модального справочника Вид плана, ввод с

Название поля	Значение поля	Способ ввода значения
	<p>первоначальные плановые документы (бюджет, СБР, БР, кассовый план, ПОФ) и документы, уточняющие первоначальные плановые показатели (уведомления об изменении).</p> <p>Возможный диапазон значений: «1.ХХ - Роспись» - соответствует начальному документу, «2.ХХ - Уведомление» - соответствует уведомлению об изменении начального документа.</p> <p>Запрещен ввод неопределенного (нулевого) значения</p>	<p>клавиатуры по маске Х.ХХ.</p> <p>По умолчанию при вводе новой записи заполняется значением «2.ХХ - Уведомление»</p>
Вариант	<p>Устанавливает принадлежность текущей записи к тому или иному варианту учета плановых показателей БА, ЛБО, БО, КП, ПОФ. Позволяет вести и анализировать сразу несколько вариантов документов плановых показателей в одной базе данных.</p> <p>По умолчанию поле Вариант заполняется значением, соответствующим основному варианту учета плановых показателей, заданному константой системы Первичные документы\Планирование расходов, доходов, источников\Основной вариант росписи.</p> <p>Примечание – Если для константы Первичные документы\Планирование расходов, доходов, источников\Основной вариант росписи задано значение, отсутствующее в справочнике Вариант, то при вводе новой записи поле Вариант будет автоматически заполняться значением константы.</p>	<p>Выбор значения из выпадающего списка, содержащего значения, определенные в справочнике классификатора Вариант</p>
Дата ввода	Дата ввода документа. По умолчанию заполняется текущей датой	Поле с календарем, доступно для ввода с клавиатуры
Дата принятия	<p>Дата принятия документа. Только после установки даты принятия суммы плановых показателей данного документа попадают в отчетность. Задается в последнюю очередь, после заполнения всех полей документа (как заголовка, так и детализации), т.к. при сохранении даты принятия документ блокируется и будет закрыт для изменений (признаком блокирования документа служит серый фон строки заголовка и таблицы детализации и знак синей скрепки  слева от заголовка). Для того чтобы открыть документ для редактирования, необходимо удалить дату принятия</p>	Поле с календарем, доступно для ввода с клавиатуры
Номер	Внутренний номер начального или уточняющего документа; обязательное поле для уточняющих документов (со значением «2.ХХ - Уведомление» в поле Вид плана)	Ввод с клавиатуры
Вид изменений	<p>Дополнительный классификатор, применяемый при учете БА, ЛБО, показателей КП, ПОФ, используется для определения необходимого вида контроля изменений сводной бюджетной росписи по отношению к закону (решению) о бюджете, для разделения возможных ситуаций внесения изменений в СБР и другие срезы плановых документов.</p> <p>В первоначальных плановых документах (со значением «1.ХХ - Роспись» в поле Вид плана) текущее поле заполняется нулевым значением.</p> <p>В документах, имеющих в поле Вид плана значение «2.ХХ Уведомление» (т.е. уточняющих документах), текущее поле заполняется ненулевым значением</p>	<p>Выбор из модального справочника Вид изменений или ввод с клавиатуры по маске ХХ.ХХ.Х</p>

Название поля	Значение поля	Способ ввода значения
Организация владелец лс	Наименование организации владельца лицевого счета	Заполняется автоматически из справочника лицевых счетов. По умолчанию скрыто
Источник	Дополнительный классификатор, определяющий, за счет каких средств происходит распределение и перераспределение плановых показателей, учитываемых в данном интерфейсе	Выбор из модального справочника Источники финансирования, ввод с клавиатуры
Дополнительная информация	Дополнительная информация, поясняющая назначение документа плановых показателей и т.д.	Необязательное текстовое поле до 4000 знаков, по умолчанию скрыто, ввод с клавиатуры. Для поля возможно множественное редактирование значений
Код причины отклонения	Код причины отклонения документа. В случае установки в поле любого кода причины отклонения (в том числе 0) документ считается отклоненным. Отклоненный документ помечается красным перечеркнутым кругом  в поле статуса записи (слева). Если поле не заполнено (т.е. пусто), то документ не считается отклоненным. Отклоненный документ не учитывается при формировании отчетов, по нему не осуществляются бухгалтерские операции и не формируются автоматические бухгалтерские проводки, даже при наличии даты проведения	Необязательное поле, по умолчанию скрыто. Выбор из модального справочника причин отклонения или ввод с клавиатуры по маске
Причина отклонения (комментарий)	Расшифровка кода причины отклонения. Используется при организации электронного документооборота с органом ФК или АС «УРМ»	Необязательное текстовое поле, ввод с клавиатуры, по умолчанию скрыто
НПА	Группа полей, содержащая информацию о документе (нормативно-правовом акте), послужившем основанием для совершения операции уточнения показателей. Примечание – При задании НПА значение поля Основание берется из наименования кода, указанного в поле Вид НПА, для заданной записи НПА. Если Вид НПА не задан у текущего НПА, то значение поля Основание берется из родительской записи НПА. Если родительская запись НПА отсутствует, то поле Основание задается пустым. Если заданная запись НПА является родительской, то поле Основание берет значение из наименования заданной записи, а поле По вопросу задается пустым	
По вопросу	Краткое описание тематики нормативно-правового акта. Требуется только для уведомлений, если их нужно распечатывать	Необязательное текстовое редактируемое поле, ввод с клавиатуры
Основание	Краткое описание, название или содержание нормативно-правового акта, послужившего причиной появления уточняющего уведомления (например, «Распоряжение губернатора о проведении мероприятий по.....»)	Заполняется автоматически после заполнения поля Код НПА, доступно для редактирования с клавиатуры
Дата НПА	Дата принятия нормативно-правового акта, послужившего причиной появления уведомления об изменении первоначального планового документа	Ввод с клавиатуры, выбор из календаря, по умолчанию ничем не заполняется
Номер НПА	Номер нормативно-правового акта, послужившего причиной появления уведомления об изменении	Ввод с клавиатуры, по умолчанию не заполняется,

Название поля	Значение поля	Способ ввода значения
	первоначального планового документа	разрешен ввод до 150 символов
Код НПА	Код нормативно-правового акта, послужившего причиной появления уведомлений об изменении первоначальных плановых документов («Указ», «Распоряжение», «Постановление» и т.п.)	Выбор из модального справочника НПА, ввод с клавиатуры по маске XX.XX.XXX
Авторизация		
Автор Дата создания Изменил Дата изменения	Поля содержат информацию о создании записи и ее последней редакции	Служебные не редактируемые поля, заполняются автоматически при создании или редактировании документа
Результат бюджетного контроля	Отметка о результате бюджетного контроля	
Список непройденных контролей	Список кодов не пройденных документом контролей	Не редактируемое поле, , заполняется автоматически после проведения процедуры контроля, по умолчанию скрыто

2.2.1.2 Таблица детализации интерфейса (02.05) «Бюджет»

Таблица 2.3 Перечень полей таблицы детализации интерфейса (02.05) «Бюджет»

Название поля	Значение поля	Способ ввода значения
Наименование администратора	Описание (наименование) администратора	Не редактируемое поле, заполняется наименованием администратора, чей код указан в поле детализации Классификация\Администратор (Классификация\Код главы)
Тип классификации	Тип бюджетной классификации документа. Может иметь значение: «Расходная», «Источниковая», «Доходная». В зависимости от выбора значения данного поля будут доступны соответствующие поля группы Классификация	Выбор из выпадающего списка значений
Классификация	Группа полей классификации бюджетов. Если группа полей не раскрыта, то в зависимости от значения поля Тип классификации в ней вызывается модальный справочник Структура расходной части бюджета (при условии, что он настроен и используется), или Код дохода, или Источники финансирования дефицита, откуда выбираются значения классификаторов	Обязательная группа полей. В свернутом поле значения бюджетных классификаторов отражаются через пробел
РзПр Код главы ЦСР ВР	Коды классификации расходов бюджетов: - РзПр – код функциональной статьи (раздел, подраздел) с маской XX.XX; - Код главы – код ведомственной статьи расходов с маской XXX; - ЦСР – код целевой статьи расходов бюджетов с маской XX.X.XX.XXXXXX, можно вводить символы буквенно-цифрового ряда (разрешаются 0, 1, 2, 3, 4, 5, 6, 7, 8, 9, А, Б, В, Г, Д, Е, Ж, И, К, Л, М, Н, П, Р, С, Т, У, Ф, Ц, Ч, Ш, Щ, Э, Ю, Я, А, D, E, F, G, I, J, L, N, P, Q, R, S, T, U, V, W, Y, Z); - ВР – код вида расходов с маской X.X.X. Если в поле Тип классификации установлено значение, отличное от «Расходная», то поля классификации расходов заблокированы для ввода, в них отражаются маски соответствующих классификаторов, означающие, что	Обязательные поля. Выбор из соответствующего модального справочника или ввод с клавиатуры по маске. Поля доступны для ввода, если поле Тип классификации имеет значение «Расходная»

Название поля	Значение поля	Способ ввода значения
	<p>данные поля не подлежат заполнению: РзПр- значение ХХХХ, Код главы – значение ХХХ, ЦСР – значение ХХ.Х.ХХ.ХХХХХ, ВР – значение Х.Х.Х.</p> <p>Примечание – Если в интерфейсе Редактор справочника структуры расходов бюджета РМ Справочники был расширен состав дерева бюджетной классификации, то во всех интерфейсах системы в группу полей Классификация будут включены поля со значениями других дополнительных классификаторов (Тип средств, Мероприятие, др.).</p>	
<p>Администратор Вид источника АГВИ</p>	<p>Коды классификации источников финансирования дефицитов бюджетов:</p> <ul style="list-style-type: none"> - Администратор – код главы (администратора) с маской ХХХ. - Вид источника – код вида источников бюджета с маской ХХ.ХХ.ХХ.ХХ.ХХ.ХХХХ. - АГВИ – код аналитической группы вида источников финансирования дефицита бюджета с маской Х.Х.Х. <p>Поля являются доступными для ввода при значении поля Тип классификации = «Источниковая». Если в поле Тип классификации установлено значение, отличное от «Источниковая», то указанные поля классификации источников заблокированы для ввода, и в них отражаются маски соответствующих разрядов кода источника, показывающие, что данные поля в таком случае не подлежат заполнению: Администратор – значение ХХХ, Вид источника – значение ХХ.ХХ.ХХ.ХХ.ХХ.ХХХХ, АГВИ – значение Х.Х.Х</p>	<p>Обязательные поля. АГВИ - строковое поле. Выбор из соответствующего модального справочника или ввод с клавиатуры по маске. Поля доступны для ввода, если поле Тип классификации имеет значение «Источниковая»</p>
<p>Администратор Вид дохода ГПД АГПД</p>	<p>Коды классификации доходов бюджетов:</p> <ul style="list-style-type: none"> - Администратор – код главы (администратора) с маской ХХХ. - Вид дохода – код вида доходов с маской Х.ХХ.ХХ.ХХХ.ХХ - ГПД – код группы подвида доходов бюджета с маской ХХХХ. - АГПД – код аналитической группы подвида доходов бюджета с маской Х.Х.Х, строковое поле. <p>Поля являются доступными для ввода при значении поля Тип классификации = «Доходная». При наличии в поле Тип классификации значения, отличного от «Доходная», указанные поля классификации доходов заблокированы для ввода, и в них отражаются маски соответствующих разрядов кода дохода, показывающие, что данные поля в таком случае не подлежат заполнению: Администратор – значение ХХХ, Вид дохода – значение Х.ХХ.ХХ.ХХХ.ХХ, ГПД – значение ХХХХ, АГПД – значение Х.Х.Х</p>	<p>Обязательные поля. АГПД - строковое поле. Выбор из соответствующего модального справочника или ввод с клавиатуры по маске. Поля доступны для ввода, если поле Тип классификации имеет значение «Доходная»</p>
<p>Направление</p>	<p>Код дополнительного аналитического классификатора для расширения стандартной бюджетной классификации и выделения направлений расходов/источников/доходов</p>	<p>Выбор из модального справочника Направление, ввод с клавиатуры по маске. По умолчанию в данном интерфейсе поле скрыто</p>
<p>Лицевой счет</p>	<p>9-значный номер лицевого счета главного распорядителя распорядителя/получателя бюджетных средств, открытый в ФО.</p> <p>Примечание – Допускается сохранять данные с неуказанным лицевым счетом. Запрещен ввод л/с с характером счета БУ/АУ, Целевые субсидии БУ,АУ и иных НУБП,</p>	<p>Выбор из модального справочника л/с, ввод с клавиатуры. По умолчанию скрыто</p>

Название поля	Значение поля	Способ ввода значения
	ОМС или Казн. сопровождение	
КОСГУ	<p>Код операции сектора государственного управления, зависящий от типа выбранной классификации бюджетов:</p> <ul style="list-style-type: none"> - Если поле Тип классификации имеет значение «Расходная», то в модальном справочнике отражаются только значения, которым в справочнике классификатора КОСГУ сопоставлен признак ЭКР. - Если поле Тип классификации имеет значение «Источниковая», то в модальном справочнике отражаются только значения, которым в справочнике классификатора КОСГУ сопоставлен признак ЭКИ. - Если поле Тип классификации имеет значение «Доходная», то в модальном справочнике отражаются только значения, которым в справочнике классификатора КОСГУ сопоставлен признак ЭКД. <p>Примечание – При вводе вручную в поле КОСГУ кода, не соответствующего типу выбранной бюджетной классификации, появляется сообщение об ошибке: «Указанный код КОСГУ не соответствует типу классификации (значение: «Х.Х.Х»). Поле «КОСГУ». Детализацию с таким кодом сохранить нельзя.</p>	<p>Строковое поле.</p> <p>Выбор из модального справочника КОСГУ, ввод с клавиатуры по маске.</p> <p>В модальном справочнике перечень доступных значений зависит от значения поля Тип классификации текущей записи детализации</p>
СубКОСГУ	Код дополнительного классификатора, позволяющего детализировать код операции сектора государственного управления в части расходов/источников финансирования дефицита бюджета или объединить разные коды одним аналитическим признаком. Допустим ввод любого значения независимо от направления ИФДБ (погашения или поступления)	<p>Строковое поле.</p> <p>Выбор из модального справочника СубКОСГУ, ввод с клавиатуры по маске. По умолчанию в данном интерфейсе поле скрыто</p>
Суб. код дохода	Код дополнительного классификатора, позволяющего выполнить пользовательскую детализацию кодов доходов или объединить разные коды дохода одним аналитическим признаком	Выбор из модального справочника Суб КД, ввод с клавиатуры по маске. По умолчанию скрыто
Район трансферта	<p>Код территориального признака (код района) бюджета, получающего или предоставляющего трансферт.</p> <p>В зависимости от интерфейса в поле можно указать либо район получателя трансферта (в интерфейсах планирования выбытий), либо район, предоставляющий трансферт (в интерфейсах планирования поступлений)</p>	Редактируемое поле, ввод с клавиатуры или выбор из модального справочника районов. По умолчанию поле скрыто и ничем не заполняется
Район учреждения	Код территориального признака (код района) учреждения. По умолчанию заполняется значением района, сопоставленного в справочнике организаций для организации - владельца лицевого счета, указанного в поле Лицевой счет интерфейса	Нередактируемое поле, по умолчанию скрыто, заполняется автоматически
Тип средств	Код обязательного аналитического классификатора, применяемого для разделения средств по видам деятельности и источникам финансового обеспечения	Ввод с клавиатуры, выбор из модального справочника
Мероприятие	Код дополнительного классификатора мероприятий, уточняющего целевое назначение выделенных ассигнований. Позволяет выделить в аналитике плана расходов и исполнения бюджета различные федеральные, региональные и местные законы, целевые программы, разовые постановления и распоряжения органов исполнительной и законодательной власти (к примеру, «ФЗ О ветеранах», «ФЗ Об инвалидах», «День города», «Подготовка к зиме», «Фонд помощи детям-инвалидам»,	Выбор из модального справочника Мероприятие, ввод с клавиатуры по маске. По умолчанию в данном интерфейсе поле скрыто

Название поля	Значение поля	Способ ввода значения
	«Распоряжение Главы №123 от 01.03.2022 об оказании помощи семье погибшего Иванова И.И» и т.п.)	
Код субсидии	Код аналитического классификатора, используется при операциях с целевыми субсидиями, выделенными БУ, АУ, ГУП (МУП), иным Юр.лицам	Выбор из модального справочника Код субсидии, ввод с клавиатуры по маске, по умолчанию скрыто
Код целевых средств	Код аналитического классификатора, используется при учете межбюджетных трансфертов и целевых средств, позволяет сопоставить классификацию расходов бюджета-отправителя трансферта и доходную классификацию бюджета-получателя трансферта	Выбор из модального справочника Коды целевых средств, ввод с клавиатуры по маске
Код цели	<p>Код аналитического классификатора, служащего для учета целевых трансфертов, источником финансового обеспечения которых, в первую очередь, средства федерального бюджета, а также средства бюджета субъекта РФ, местного бюджета.</p> <p>Примечание – Поле Код цели редактируемо в зависимости от значения константы системы Системные настройки/Получение кода цели:</p> <ul style="list-style-type: none"> – если константа имеет значение «через классификатор типа средств» (по умолчанию), то поле Код цели будет заполняться значением кода цели, сопоставленным в справочнике Тип средств значению типа средств, указанному в текущей записи детализации; – если константа имеет значение «через классификатор кода целевых средств», то поле Код цели будет заполняться значением кода цели, сопоставленным в справочнике Коды целевых средств значению кода целевых средств, указанному в текущей записи детализации; – если константа имеет значение «заполнять вручную, по умолчанию заполнять через классификатор типа средств», то поле Код цели редактируемо, заполняется через модальный справочник Код цели; при отсутствии выбора кода цели из модального справочника при сохранении изменений в интерфейсе поле Код цели по умолчанию заполняется значением, сопоставленным в справочнике Тип средств типу средств, указанному в документе; – если константа имеет значение «заполнять вручную, по умолчанию заполнять через классификатор кода целевых средств», то поле Код цели редактируемо, заполняется через модальный справочник Код цели; при отсутствии выбора кода цели из модального справочника при сохранении изменений в интерфейсе поле Код цели по умолчанию заполняется значением, сопоставленным в справочнике Коды целевых средств коду целевых средств, указанному в документе; – если константа имеет значение «заполнять вручную», то поле Код цели редактируемо, заполняется через модальный справочник Код цели; при отсутствии выбора кода цели из модального справочника при сохранении изменений в интерфейсе поле Код цели по умолчанию не заполняется. 	<p>Поле заполняется автоматически или из модального справочника, в зависимости от значения константы системы Системные настройки/Получение кода цели</p> <p>Поле доступно для редактирования, если константа имеет значение «заполнять вручную, по умолчанию заполнять через классификатор типа средств», или «заполнять вручную, по умолчанию заполнять через классификатор кода целевых средств», или «заполнять вручную»</p>
КРКС	Код дополнительного классификатора расходов контрактной системы	Выбор из модального справочника Классификация расходов контрактной системы, ввод с клавиатуры

Название поля	Значение поля	Способ ввода значения
Код доп. информации	Код дополнительного пользовательского классификатора, используемого под различные нерегламентированные нужды	Выбор из модального справочника Код дополнительной информации, ввод с клавиатуры
Бюджетные ассигнования	Код дополнительного аналитического классификатора кодов бюджетных ассигнований, предназначенного для взаимодействия с АИС «Прогноз и планирование бюджета»	Выбор из модального справочника Бюджетные ассигнования, ввод с клавиатуры по маске, по умолчанию поле скрыто
Код расходного обязательства	Код дополнительного аналитического классификатора кодов расходных обязательств, предназначенного для взаимодействия с АИС «Прогноз и планирование бюджета»	Выбор из модального справочника Код расходного обязательства, ввод с клавиатуры по маске, по умолчанию поле скрыто
Отдел	Код отдела, сопоставленного текущему пользователю, под которым осуществлен вход в АС (согласно данным интерфейса Администратор РМ Администратор АС «Бюджет»)	Выбор из модального справочника Отдел, ввод с клавиатуры по маске, по умолчанию скрыто
Вид ассигнований	Код дополнительного классификатора, применяемого для учета ассигнований, лимитов, обязательств и показателей кассового плана. Используется процедурами бюджетных контролей, содержит значения видов ассигнований согласно Бюджетному Кодексу РФ. Поле заполняется автоматически при изменении значения в поле Бюджетные ассигнования, если в справочнике Бюджетные ассигнования данному значению классификатора сопоставлено значение поля Вид ассигнований	Выбор из модального справочника Вид ассигнований, ввод с клавиатуры по маске. Возможно автоматическое заполнение поля в зависимости от значения поля Бюджетные ассигнования
Объект	Код дополнительного классификатора, предназначенного для обеспечения учета плановых и кассовых показателей в разрезе объектов и мероприятий, включенных в адресную инвестиционную программу региона, муниципального образования	Выбор из модального справочника Объекты, ввод с клавиатуры по маске
Результат рег. проекта	Код дополнительного классификатора, предназначенного для кодировки непосредственных проверяемых (измеримых) итогов деятельности по реализации региональных проектов. Примечание – Обеспечивается фильтрация значений вызываемого модального справочника Результаты региональных проектов. В нем отражаются только значения вида АБXXXXXX, у которых значения АБ соответствуют 4 и 5 разрядам кода ЦСР, заданному в поле ЦСР. При вводе вручную значения, у которого значения АБ не соответствуют 4 и 5 разрядам ЦСР, заданному в поле ЦСР документа, возникает сообщение вида: «Значение первых разрядов Результата регионального проекта не соответствует разрядам 4,5 ЦСР (ЦСР) (значение: "АБXXXXX")». Поле "Результат рег. проектаКлюч», где АБXXXXX – значение, введенное в текущее поле	Выбор из модального справочника Результаты региональных проектов или ввод с клавиатуры
Примечание	Произвольный поясняющий текст	Необязательное поле, ввод с клавиатуры
Первый год	Сумма показателей закона о бюджете текущего финансового года по указанной классификации	Поле денежного формата, ввод с клавиатуры

Название поля	Значение поля	Способ ввода значения
Второй плановый год	Сумма второго года планового периода. Поле отображается только в случае, если константа Первичные документы\Планирование расходов, доходов, источников\ Период планирования ассигнований, лимитов и обязательств имеет значение «Три года»	Поле денежного формата, ввод с клавиатуры
Третий плановый год	Сумма третьего года планового периода. Поле отображается только в случае, если константа Первичные документы\Планирование расходов, доходов, источников\ Период планирования ассигнований, лимитов и обязательств имеет значение «Три года»	Поле денежного формата, ввод с клавиатуры
На период	Общая сумма плановых показателей планового периода. Поле отображается только в случае, если константа Первичные документы\Планирование расходов, доходов, источников\ Период планирования ассигнований, лимитов и обязательств имеет значение «Три года»	Нередактируемое поле денежного формата, заполняется автоматически суммой значений полей Первый год, Второй плановый год и Третий плановый год
Четвертый год	Сумма четвертого года. Поле становится видимым, если пользователю даны права на настройку типа «Открытие полей» в интерфейсе Права на изменение документов	Поле денежного формата, ввод с клавиатуры, по умолчанию не видимо
Последующие годы	Сумма последующих лет. Поле становится видимым, если пользователю даны права на настройку типа «Открытие полей» в интерфейсе Права на изменение документов	Поле денежного формата, ввод с клавиатуры, по умолчанию не видимо
Авторизация		
Автор Дата создания Изменил Дата изменения	Поля содержат информацию о создании записи и ее последней редакции	Служебные нередактируемые поля, заполняются автоматически при создании или редактировании документа
Результат бюджетного контроля	Отметка о результате бюджетного контроля	


2.3 Сводная бюджетная роспись (расходы/источники)


2.3.1 Интерфейс (02.02) «СБР (расходы)»

2.3.1.1 Таблица заголовков интерфейса (02.02) «СБР (расходы)»

Таблица 2.4 Перечень полей таблицы заголовков интерфейса (02.02) «СБР (расходы)»

Название поля	Значение поля	Способ ввода значения
Вид плана	Дополнительный классификатор, определяющий вид планового документа, который позволяет разделить первоначальные плановые документы (бюджет, СБР, БР, кассовый план, ПОФ) и документы, уточняющие первоначальные плановые показатели (уведомления об изменении). Возможный диапазон значений: «1.ХХ - Роспись» - соответствует начальному документу, «2.ХХ - Уведомление» - соответствует уведомлению об изменении начального документа. Запрещен ввод неопределенного (нулевого) значения	Выбор из модального справочника Вид плана, ввод с клавиатуры по маске Х.ХХ. По умолчанию при вводе новой записи заполняется значением «2.ХХ - Уведомление»

Название поля	Значение поля	Способ ввода значения
Вариант	<p>Устанавливает принадлежность текущей записи к тому или иному варианту учета плановых показателей БА, ЛБО, БО, КП, ПОФ. Позволяет вести и анализировать сразу несколько вариантов документов плановых показателей в одной базе данных.</p> <p>По умолчанию поле Вариант заполняется значением, соответствующим основному варианту учета плановых показателей, заданному константой системы Первичные документы\Планирование расходов, доходов, источников\Основной вариант росписи.</p> <p>Примечание – Если для константы Первичные документы\ Планирование расходов, доходов, источников\Основной вариант росписи задано значение, отсутствующее в справочнике Вариант, то при вводе новой записи поле Вариант будет автоматически заполняться значением константы.</p>	Выбор значения из выпадающего списка, содержащего значения, определенные в справочнике классификатора Вариант
Дата ввода	Дата ввода документа. По умолчанию заполняется текущей датой	Поле с календарем, доступно для ввода с клавиатуры
Дата принятия	Дата принятия документа. Только после установки даты принятия суммы плановых показателей данного документа попадают в отчетность. Задается в последнюю очередь, после заполнения всех полей документа (как заголовка, так и детализации), т.к. при сохранении даты принятия документ блокируется и будет закрыт для изменений (признаком блокирования документа служит серый фон строки заголовка и таблицы детализации и знак синей скрепки  слева от заголовка). Для того чтобы открыть документ для редактирования, необходимо удалить дату принятия	Поле с календарем, доступно для ввода с клавиатуры
Номер	Внутренний номер начального или уточняющего документа; обязательное поле для уточняющих документов (со значением «2.ХХ - Уведомление» в поле Вид плана)	Ввод с клавиатуры
Источник	Дополнительный классификатор, определяющий, за счет каких средств (бюджет, фонды, за счет свободного остатка средств, собственные доходы, перенос из квартала в квартал, перенос из раздела в раздел, перенос внутри раздела) происходит распределение и перераспределение плановых показателей, учитываемых в данном интерфейсе	Выбор из модального справочника Источники финансирования, ввод с клавиатуры по маске ХХХ. По умолчанию поле скрыто, заполняется кодом «000 – Бюджет»
Вид изменений	<p>Дополнительный классификатор, применяемый при учете БА, ЛБО, показателей КП, ПОФ, используется для определения необходимого вида контроля изменений сводной бюджетной росписи по отношению к закону (решению) о бюджете, для разделения возможных ситуаций внесения изменений в СБР и другие срезы плановых документов.</p> <p>В первоначальных плановых документах (Вид плана = «1.ХХ - Роспись») текущее поле заполняется нулевым значением.</p> <p>В документах, имеющих в поле Вид плана значение «2.ХХ Уведомление» (т.е. уточняющих документах), текущее поле заполняется ненулевым значением</p>	Выбор из модального справочника Вид изменений или ввод с клавиатуры по маске ХХ.ХХ.Х
Дополнительная информация	Дополнительная информация, поясняющая назначение документа плановых показателей и т.д.	Необязательное текстовое поле до 4000 знаков, по умолчанию

Название поля	Значение поля	Способ ввода значения
		скрыто, ввод с клавиатуры. Для поля возможно множественное редактирование значений
Отнесение к БА, ЛБО	Признак принадлежности записи к бюджетным ассигнованиям и/или лимитам бюджетных обязательств. Выпадающий список поля содержит следующие возможные значения: - «БА, ЛБО» - запись отражает БА, равные ЛБО. - «БА» - запись отражает только БА. - «ЛБО» - запись отражает только ЛБО	Обязательное поле, выбор значений из выпадающего списка. По умолчанию при вводе новой записи заполняется значением «БА, ЛБО»
Код удаленного клиента	Код удаленного клиента АС «Бюджет», заполняется при поступлении данных из АС «УРМ»	Необязательное поле, по умолчанию скрыто, заполняется автоматически
Организация владельца лс	Наименование организации владельца лицевого счета	Заполняется автоматически наименованием организации владельца лицевого счета, указанного в поле Л/с владельца документа. По умолчанию скрыто
Л/с владельца документа	Лицевой счет ГРБС, от которого поступили данные через АС «УРМ»	Необязательное поле, ввод с клавиатуры или из модального справочника, по умолчанию скрыто
Код причины отклонения	Код причины отклонения документа. В случае установки в поле любого кода причины отклонения (в том числе 0) документ считается отклоненным. Отклоненный документ помечается красным перечеркнутым кругом  в поле статуса записи (слева). Если поле не заполнено (т.е. пусто), то документ не считается отклоненным. Отклоненный документ не учитывается при формировании отчетов, по нему не осуществляются бухгалтерские операции и не формируются автоматические бухгалтерские проводки, даже при наличии даты проведения	Необязательное поле, по умолчанию скрыто. Выбор из модального справочника причин отклонения или ввод с клавиатуры по маске
Причина отклонения (комментарий)	Расшифровка кода причины отклонения. Используется при организации электронного документооборота с органом ФК или АС «УРМ»	Необязательное текстовое поле, ввод с клавиатуры, по умолчанию скрыто
Результат бюджетного контроля	Отметка о результате бюджетного контроля	Нередактируемое поле, заполняется автоматически после проведения процедуры контроля
Список непройденных контролей	Список не пройденных документом контролей	Нередактируемое поле, скрыто по умолчанию, заполняется автоматически после выполнения над документом последовательности контролей
Главный распорядитель	Данные о главном распорядителе (распорядителе) бюджетных средств, по которому сумма расхода будет отражаться в отчетности. При заполнении текущего поля автоматически заполняются поля группы Главный распорядитель детализации с реквизитами организации-распорядителя. Для удаления значения поля используется кнопка вызова выпадающего списка (значение «Очистить»)	Необязательное поле, по умолчанию скрыто. Выбор из модального справочника Выбор организации, где отражаются только организации, имеющие в поле Вид организации значение «01.01.00», «01.02.00» или

Название поля	Значение поля	Способ ввода значения
		«01.03.00»
НПА	<p>Группа полей, содержащая информацию о документе (нормативно-правовом акте), послужившем основанием для совершения операции уточнения показателей.</p> <p>Примечание – При задании НПА значение поля Основание берется из наименования кода, указанного в поле Вид НПА, для заданной записи НПА. Если Вид НПА не задан у текущего НПА, то значение поля Основание берется из родительской записи НПА. Если родительская запись НПА отсутствует, то поле Основание задается пустым. Если заданная запись НПА является родительской, то поле Основание берет значение из наименования заданной записи, а поле По вопросу задается пустым</p>	
По вопросу	Краткое описание тематики нормативно-правового акта. Требуется только для уведомлений, если их нужно распечатывать	Необязательное текстовое редактируемое поле, ввод с клавиатуры
Основание	Краткое описание, название или содержание нормативно-правового акта, послужившего причиной появления уточняющего уведомления (например, «Распоряжение губернатора о проведении мероприятий по.....»)	Заполняется автоматически после заполнения поля Код НПА, доступно для редактирования с клавиатуры
Дата НПА	Дата принятия нормативно-правового акта, послужившего причиной появления уведомления об изменении первоначального планового документа	Ввод с клавиатуры, выбор из календаря, по умолчанию ничем не заполняется
Номер НПА	Номер нормативно-правового акта, послужившего причиной появления уведомления об изменении первоначального планового документа	Ввод с клавиатуры, по умолчанию не заполняется, разрешен ввод до 150 символов
Код НПА	Код нормативно-правового акта, послужившего причиной появления уведомлений об изменении первоначальных плановых документов («Указ», «Распоряжение», «Постановление» и т.п.)	Выбор из модального справочника НПА, ввод с клавиатуры по маске XX.XX.XXX
Авторизация		
Автор Дата создания Изменил Дата изменения	Поля содержат информацию о создании записи и ее последней редакции	Служебные нередатируемые поля, заполняются автоматически при создании или редактировании документа

2.3.1.2 Таблица детализации интерфейса (02.02) «СБР (расходы)»

Таблица 2.5 Перечень полей таблицы детализации интерфейса (02.02) «СБР (расходы)»

Название поля	Значение поля	Способ ввода значения
Наименование л/с	Описание (наименование) лицевого счета, указанного в поле Лицевой счет ГРБС таблицы детализации	Поле недоступно для ввода с клавиатуры, заполняется по умолчанию описанием (наименованием) лицевого счета, определенным в справочнике лицевых счетов, для лицевого счета, указанного в поле Лицевой счет ГРБС
Направление	Код дополнительного аналитического классификатора для	Выбор из модального

Название поля	Значение поля	Способ ввода значения
	расширения стандартной бюджетной классификации и выделения направлений расходов/источников/доходов	справочника Направление, ввод с клавиатуры по маске
СубКОСГУ	Код дополнительного классификатора, позволяющего детализировать код операции сектора государственного управления в части расходов бюджета или объединить разные коды одним аналитическим признаком	Строковое поле. Выбор из модального справочника СубКОСГУ, ввод с клавиатуры по маске
Район трансферта	Код территориального признака (код района) бюджета, получающего или предоставляющего трансферт. В зависимости от интерфейса в поле можно указать либо район получателя трансферта (в интерфейсах планирования выбытий), либо район, предоставляющий трансферт (в интерфейсах планирования поступлений)	Редактируемое поле, ввод с клавиатуры или выбор из модального справочника районов. Поле по умолчанию не заполняется
Наименование района трансферта	Наименование территориального признака, указанного в поле Район трансферта	Нередактируемое поле, заполняется автоматически
Район учреждения	Код территориального признака (код района) учреждения. По умолчанию заполняется значением района, сопоставленного в справочнике организаций для организации - владельца лицевого счета, указанного в поле Лицевой счет интерфейса	Нередактируемое поле, по умолчанию скрыто, заполняется автоматически
Тип средств	Код обязательного аналитического классификатора, применяемого для разделения средств по видам деятельности и источникам финансового обеспечения	Ввод с клавиатуры, выбор из модального справочника
Мероприятие	Код дополнительного классификатора мероприятий, уточняющего целевое назначение выделенных ассигнований. Позволяет выделить в аналитике плана расходов и исполнения бюджета различные федеральные, региональные и местные законы, целевые программы, разовые постановления и распоряжения органов исполнительной и законодательной власти (к примеру, «ФЗ О ветеранах», «ФЗ Об инвалидах», «День города», «Подготовка к зиме», «Фонд помощи детям-инвалидам», «Распоряжение Главы №123 от 01.03.2022 об оказании помощи семье погибшего Иванова И.И» и т.п.)	Выбор из модального справочника Мероприятие, ввод с клавиатуры по маске
Код целевых средств	Код аналитического классификатора, используется при учете межбюджетных трансфертов и целевых средств, позволяет сопоставить классификацию расходов бюджета-отправителя трансферта и доходную классификацию бюджета-получателя трансферта	Выбор из модального справочника Коды целевых средств, ввод с клавиатуры по маске
Код субсидии	Код дополнительного аналитического классификатора кодов субсидий, передаваемых на лицевые счета для целевых субсидий БУ, АУ, иных НУБП. Код субсидии присваивается каждой целевой субсидии учредителем БУ, АУ, иных НУБП в порядке, определенном финансовым органом, служит средством контроля за использованием иных субсидий и субсидий на кап.вложения. Код субсидии также может присваиваться субсидиям на выполнение гос. задания, при наличии ПМ «Расширенный учет операций со средствами БУ, АУ»	Выбор из модального справочника Код субсидии, ввод с клавиатуры по маске
Получатель субсидии (трансферта)	Группа полей для отражения атрибутов организации - получателя субсидии (трансферта), используется только при наличии ПМ «Расширенный учет операций со средствами БУ, АУ». Позволяет указать организацию БУ/АУ, ГУП (МУП), которой предназначены плановые расходы учредителя по субсидиям БУ/АУ, ГУП (МУП) и в дальнейшем осуществлять контроль передвижек плановых	Выбор из модального справочника Выбор организации, в котором фильтрация отражаемых организаций производится согласно значениям классификаторов,
ИНН КПП Наименование		

Название поля	Значение поля	Способ ввода значения
	<p>показателей учредителя с учетом организации-получателя субсидий с помощью набора дополнительных контролей. Кроме того, позволяет указать организацию (ФО или ГУП (МУП) стороннего бюджета), которой предназначен трансферт.</p> <p>Примечание – Поля доступны для выбора и редактирования только при наличии ПМ «Расширенный учет операций со средствами БУ, АУ» и если данные документа удовлетворяют определенным условиям</p>	указанным в документе
Код доп. информации	Код дополнительного классификатора расходов бюджета, уточняющего направление расходования средств (например, «Прямые расходы», «Распорядители кредитов», «Ссуды» и т.п.). Требуется для дальнейшего сопоставления с данными фактических расходов в отчетности по исполнению бюджета и оперативном бюджетном контроле факта расходов	Выбор из модального справочника Код дополнительной информации, ввод с клавиатуры по маске
Код цели	<p>Код аналитического классификатора, служащего для учета целевых трансфертов, источником финансового обеспечения которых являются, в первую очередь, средства федерального бюджета, а также средства бюджета субъекта РФ, местного бюджета.</p> <p>Примечание – Поле Код цели редактируемо в зависимости от значения константы системы Системные настройки/Получение кода цели:</p> <ul style="list-style-type: none"> – если константа имеет значение «через классификатор типа средств» (по умолчанию), то поле Код цели будет заполняться значением кода цели, сопоставленным в справочнике Тип средств значению типа средств, указанному в текущей записи детализации; – если константа имеет значение «через классификатор кода целевых средств», то поле Код цели будет заполняться значением кода цели, сопоставленным в справочнике Коды целевых средств значению кода целевых средств, указанному в текущей записи детализации; – если константа имеет значение «заполнять вручную, по умолчанию заполнять через классификатор типа средств», то поле Код цели редактируемо, заполняется через модальный справочник Код цели; при отсутствии выбора кода цели из модального справочника при сохранении изменений в интерфейсе поле Код цели по умолчанию заполняется значением, сопоставленным в справочнике Тип средств типу средств, указанному в документе; – если константа имеет значение «заполнять вручную, по умолчанию заполнять через классификатор кода целевых средств», то поле Код цели редактируемо, заполняется через модальный справочник Код цели; при отсутствии выбора кода цели из модального справочника при сохранении изменений в интерфейсе поле Код цели по умолчанию заполняется значением, сопоставленным в справочнике Коды целевых средств коду целевых средств, указанному в документе; – если константа имеет значение «заполнять вручную», то поле Код цели редактируемо, заполняется через модальный справочник Код цели; при отсутствии выбора 	<p>Поле заполняется автоматически или из модального справочника, в зависимости от значения константы системы Системные настройки/Получение кода цели.</p> <p>Поле доступно для редактирования, если константа имеет значение «заполнять вручную, по умолчанию заполнять через классификатор типа средств», или «заполнять вручную, по умолчанию заполнять через классификатор кода целевых средств», или «заполнять вручную»</p>

Название поля	Значение поля	Способ ввода значения
	кода цели из модального справочника при сохранении изменений в интерфейсе поле Код цели по умолчанию не заполняется	
КРКС	Код дополнительного классификатора расходов контрактной системы	Выбор из модального справочника Классификация расходов контрактной системы, ввод с клавиатуры
Вид ассигнований	Код дополнительного классификатора, применяемого для учета ассигнований, лимитов, обязательств и показателей кассового плана. Используется процедурами бюджетных контролей, содержит значения видов ассигнований согласно Бюджетному Кодексу РФ. Поле заполняется автоматически при изменении значения в поле Бюджетные ассигнования, если в справочнике Бюджетные ассигнования данному значению классификатора сопоставлено значение поля Вид ассигнований	Выбор из модального справочника Вид ассигнований, ввод с клавиатуры по маске. Возможно автоматическое заполнение поля в зависимости от значения поля Бюджетные ассигнования
Примечание	Произвольный поясняющий текст	Необязательное поле, ввод с клавиатуры
Бух операция	Код бухгалтерской операции, которая проводится в данном интерфейсе	Выбор из модального справочника операций, ввод с клавиатуры
Бухгалтерские записи	Для каждой бухгалтерской операции наглядно отображаются все бухгалтерские записи, сформированные по ней по всем балансам. Аналитические счета в дебете и кредите бухгалтерской записи отражаются в виде: X.YYY.YY.ZZZ, где ZZZ - значение поля ВР текущей записи детализации	Нередактируемое поле, заполняется автоматически после заполнения поля Бух операция. По умолчанию поле скрыто
Бюджетные ассигнования	Код дополнительного аналитического классификатора кодов бюджетных ассигнований, предназначенного для взаимодействия с АИС «Прогноз и планирование бюджета»	Выбор из модального справочника Бюджетные ассигнования, ввод с клавиатуры по маске, по умолчанию поле скрыто
Код расходного обязательства	Код дополнительного аналитического классификатора кодов расходных обязательств, предназначенного для взаимодействия с АИС «Прогноз и планирование бюджета»	Выбор из модального справочника Код расходного обязательства, ввод с клавиатуры по маске, по умолчанию поле скрыто
Отдел	Код отдела, сопоставленного текущему пользователю, под которым осуществлен вход в АС (согласно данным интерфейса Администратор РМ Администратор АС «Бюджет»)	Выбор из модального справочника Отдел, ввод с клавиатуры по маске, по умолчанию скрыто
Лицевой счет ГРБС	9-значный номер лицевого счета главного распорядителя (распорядителя) бюджетных средств, открытый в ФО, по которому суммы расходов будут отражаться в отчетности. При заполнении текущего поля автоматически устанавливаются значения полей детализации Наименование л/с, Номер л/с, л/с в ФК, полей группы Главный распорядитель в соответствии с данными справочника лицевых счетов. Если установлен флаг-галочка параметра Автозаполнение классификации по лицевому счету в детализации интерфейса, то при выборе лицевого счета будут автоматически заполняться поля Код главы, КОСГУ, Тип средств, Код доп. информации значениями классификаторов, которые сопоставлены данному л/с в справочнике лицевых счетов.	Выбор из модального справочника л/с, ввод с клавиатуры по маске. В текущем поле разрешен ввод только лицевого счета, которому соответствует характер счета Распорядительный или Распорядительный + ПБС (т.е. самостоятельное учреждение). Запрещен ввод лицевого счета с характером счета БУ/АУ, Целевые субсидии БУ/АУ и

Название поля	Значение поля	Способ ввода значения
	Примечание – Допускается сохранять данные с неуказанным лицевым счетом	иных НУБП, ОМС или Казн. сопровождение
л/с в ФК	11-значный номер лицевого счета, открытого в органе ФК, который сопоставлен 9-значному лицевому счету, открытому в АС «Бюджет»	Нередактируемое с клавиатуры поле, по умолчанию скрыто, заполняется автоматически значением поля Счет в ФК, заданным в справочнике лицевых счетов для лицевого счета, указанного в поле Лицевой счет ГРБС
Номер л/с	Номер лицевого счета длиной до 20 символов, сопоставленный 9-значному лицевому счету, открытому в АС «Бюджет» (используется в случае, если константа системы Справочники/Справочник банков, организаций и счетов/Формат номера р/счета, сопоставленного с л/с имеет значение «Номер л/с»)	Выбор из модального справочника лицевых счетов, недоступно для ввода с клавиатуры, по умолчанию поле скрыто, заполняется автоматически значением поля Номер Л/С, заданным в справочнике лицевых счетов для лицевого счета, указанного в поле Лицевой счет
Классификация	Группа полей классификации расходов бюджетов. Если группа полей не раскрыта, в ней вызывается модальный справочник Структура расходной части бюджета (при условии, что он настроен и используется), откуда выбираются значения классификаторов	Обязательная группа полей. В свернутом поле значения бюджетных классификаторов отражаются через пробел
РзПр Код главы ЦСР ВР	<p>Коды классификации расходов бюджетов:</p> <ul style="list-style-type: none"> - РзПр – код функциональной статьи (раздел, подраздел) с маской XX.XX. - Код главы – код ведомственной статьи расходов с маской XXX. - ЦСР – код целевой статьи расходов бюджетов с маской XX.X.XX.XXXXX, можно вводить символы буквенно-цифрового ряда (разрешаются 0, 1, 2, 3, 4, 5, 6, 7, 8, 9, А, Б, В, Г, Д, Е, Ж, И, К, Л, М, Н, П, Р, С, Т, У, Ф, Ц, Ч, Ш, Щ, Э, Ю, Я, А, D, E, F, G, I, J, L, N, P, Q, R, S, T, U, V, W, Y, Z). - ВР – код вида расходов с маской X.X.X. <p>При установленном флаге-галочке параметра Автозаполнение классификации по лицевому счету детализации при вводе л/с поле Код главы автоматически заполняется значением, сопоставленным этому л/с в справочнике л/с. При снятом флаге-галочке параметра введенное значение поля Код главы проверяется на соответствие этому л/с и выделяется синим цветом при несовпадении со значением классификатора, заданным в справочнике л/с.</p> <p>Примечание – Если в интерфейсе Редактор справочника структуры расходов бюджета РМ Справочники был расширен состав дерева бюджетной классификации, то во всех интерфейсах системы в группу полей Классификация будут включены поля со значениями других дополнительных классификаторов (Тип средств, Мероприятие, др.)</p>	<p>Обязательные поля.</p> <p>Выбор из соответствующего модального справочника или ввод с клавиатуры по маске</p>
КОСГУ	Код операции сектора государственного управления. В модальном справочнике отражаются только значения,	Строковое поле. Выбор из модального

Название поля	Значение поля	Способ ввода значения
	<p>которым в справочнике классификатора КОСГУ сопоставлен признак ЭКР.</p> <p>Примечание – При вводе вручную в поле КОСГУ кода, не соответствующего классификации расходов бюджетов, появляется сообщение об ошибке: «Указанный код КОСГУ не соответствует типу классификации (значение: «Х.Х.Х»). Поле «КОСГУ». Некорректный код КОСГУ не сохраняется</p>	<p>справочника КОСГУ, ввод с клавиатуры по маске.</p> <p>В модальном справочнике перечень доступных значений зависит от значения поля Тип классификации текущей записи детализации</p>
Главный распорядитель	<p>Группа полей с атрибутами организации главного распорядителя, по которому суммы расходов будут отражаться в отчетности.</p> <p>При вводе значения в поле Лицевой счет ГРБС вложенные поля группы Главный распорядитель автоматически заполняются данными организации, указанной в справочнике лицевых счетов в качестве распорядителя (учредителя) для данного лицевого счета (поле Распорядитель).</p> <p>Примечание – При вводе ассигнований на фонды или различные целевые программы указание распорядителя в начальной росписи зачастую невозможно и потому необязательно</p>	<p>Заполняется по умолчанию значением поля Главный распорядитель заголовка.</p> <p>При установке значения в поле Лицевой счет ГРБС заполняется атрибутами соответствующей лицевому счету организации</p>
ИНН КПП Наименование	Реквизиты организации – главного распорядителя (распорядителя) бюджетных средств	Необязательные поля, заполняются автоматически
Первый год	<p>Сумма БА и ЛБО в СБР по расходам на текущий год по указанной классификации.</p> <p>В записях со значением «БА» в поле заголовка Отнесение к БА, ЛБО данное поле всегда открыто для редактирования.</p> <p>В записях с другими значениями поля заголовка Отнесение к БА, ЛБО возможность редактирования поля зависит от значения константы системы Первичные документы\Планирование расходов, доходов, источников\Настройка использования интерфейсов\СБР, кассовый план\Расходы:</p> <ul style="list-style-type: none"> - поле доступно для редактирования, если значение константы «СБР и кассовый план используются. Ведутся раздельно» или «Только СБР»; - поле закрыто для редактирования, если значение константы «СБР и кассовый план используются. Ведутся совмещенно» 	<p>Редактируемое или нередатируемое вычисляемое поле денежного формата</p>
Второй плановый год	<p>Сумма второго года планового периода.</p> <p>Поле отображается только в случае, если константа Первичные документы\Планирование расходов, доходов, источников\Период планирования ассигнований, лимитов и обязательств имеет значение «Три года»</p>	<p>Поле денежного формата, ввод с клавиатуры</p>
Третий плановый год	<p>Сумма третьего года планового периода.</p> <p>Поле отображается только в случае, если константа Первичные документы\Планирование расходов, доходов, источников\Период планирования ассигнований, лимитов и обязательств имеет значение «Три года»</p>	<p>Поле денежного формата, ввод с клавиатуры</p>
На период	<p>Общая сумма плановых показателей планового периода.</p> <p>Поле отображается только в случае, если константа Первичные документы\Планирование расходов, доходов, источников\Период планирования ассигнований, лимитов и обязательств имеет значение «Три года»</p>	<p>Нередируемое поле денежного формата, заполняется автоматически суммой значений полей Первый год, Второй плановый год</p>


Название поля	Значение поля	Способ ввода значения
		и Третий плановый год
Четвертый год	Сумма четвертого года. Поле становится видимым, если пользователю даны права на настройку типа «Открытие полей» в интерфейсе Права на изменение документов	Поле денежного формата, ввод с клавиатуры, по умолчанию не видимо
Последующие годы	Сумма последующих лет. Поле становится видимым, если пользователю даны права на настройку типа «Открытие полей» в интерфейсе Права на изменение документов	Поле денежного формата, ввод с клавиатуры, по умолчанию не видимо
За год	Сумма показателей кассового плана ГРБС, совмещенного с СБР по расходам, на текущий год по указанной классификации для записей, имеющих значение «БА, ЛБО» или «ЛБО» в поле Отнесение к БА, ЛБО заголовка. Примечание – Поле отображается только в случае, если значение константы Первичные документы\Планирование расходов, доходов, источников\Настройка использования интерфейсов\СБР, кассовый план\Расходы = «СБР и кассовый план используются. Ведутся совмещенно.»	Нередактируемое вычисляемое поле денежного формата, заполняется автоматически суммой полей Квартал 1, Квартал 2, Квартал 3, Квартал 4 текущей строки в случае, если значение поля Отнесение к БА, ЛБО заголовка отлично от «БА»
Квартал 1Квартал 4	Разбивка по кварталам сумм плановых показателей кассового плана ГРБС, совмещенного с СБР по расходам, на текущий год по указанной классификации для записей, имеющих значение «БА, ЛБО» или «ЛБО» в поле Отнесение к БА, ЛБО заголовка. При помесечной детализации поквартального кассового плана (т.е. при значении константы системы Первичные документы\Планирование расходов, доходов, источников\Настройка использования интерфейсов\Настройка поквартального/помесечного ведения кассового плана\Расходы, доходы, источники = «Совмещенное поквартальное и помесечное ведение») порядок заполнения квартальных и месячных сумм КП определяется значением константы системы Первичные документы\Планирование расходов, доходов, источников\Настройка использования интерфейсов\Настройка поквартального/помесечного ведения кассового плана\Автозаполнение месячных и квартальных сумм при совмещенном ведении («Месяц как часть суммы квартала» / «Квартал, как сумма по месяцам» / «Произвольный ввод») (см. п. 2.3 «Методика ведения кассового плана и предельных объемов финансирования: помесечно или поквартально» книги 3 данного Руководства АС «Бюджет».) Суммы по уведомлению вводятся либо со знаком «+» (выделение средств), либо со знаком «-» (кредитование). Примечание – Поля квартальных сумм отображаются только в случае, если значение константы Первичные документы\Планирование расходов, доходов, источников\Настройка использования интерфейсов\СБР, кассовый план\Расходы = «СБР и кассовый план используются. Ведутся совмещенно.»	Обязательные поля денежного формата. Доступны для ввода с клавиатуры, имеют встроенный калькулятор, по умолчанию заполняются нулем. Отрицательные суммы подсвечиваются красным цветом. Поля закрыты для редактирования и заполняются 0 в случае, если значение поля Отнесение к БА, ЛБО заголовка равно «БА», при этом поле Первый год становится доступным для ввода с клавиатуры
Январь...Декабрь	Разбивка по месяцам сумм плановых показателей кассового плана ГРБС, совмещенного с СБР по расходам, на текущий год по указанной классификации для записей, имеющих значение «БА, ЛБО» или «ЛБО» в поле Отнесение к БА, ЛБО заголовка. Суммы по уведомлению вводятся либо со знаком «+» (выделение средств), либо со знаком «-» (кредитование). Взаимосвязь заполнения месячных и квартальных сумм КП определяется значением константы Первичные документы\Планирование расходов, доходов, источников\Настройка	Обязательные поля денежного формата. Доступны для ввода с клавиатуры, имеют встроенный калькулятор, по умолчанию заполняются нулем. Отрицательные суммы подсвечиваются красным цветом. Поля закрыты для


Название поля	Значение поля	Способ ввода значения
	<p>использования интерфейсов\Настройка поквартального/помесячного ведения кассового плана\Автозаполнение месячных и квартальных сумм при совмещенном ведении («Месяц как часть суммы квартала» / «Квартал, как сумма по месяцам» / «Произвольный ввод») (см. п. 2.3. «Методика ведения кассового плана и предельных объемов финансирования: ежемесячно или поквартально» книги 3 данного Руководства АС «Бюджет»).</p> <p>Примечание – Поля месячных сумм отображаются только в случае, если значение констант Первичные документы\Планирование расходов, доходов, источников\Настройка использования интерфейсов\СБР, кассовый план\Расходы = «СБР и кассовый план используются. Ведутся совмещенно.» и Первичные документы\Планирование расходов, доходов, источников\Настройка использования интерфейсов\Настройка поквартального/помесячного ведения кассового плана\Расходы, доходы, источники = «Совмещенное поквартальное и ежемесячное ведение»</p>	редактирования и заполняются 0 в случае, если значение поля Отнесение к БА, ЛБО заголовка равно «БА», при этом поле Первый год становится доступным для ввода с клавиатуры
Объект	Код дополнительного классификатора, предназначенного для обеспечения учета плановых и кассовых показателей в разрезе объектов и мероприятий, включенных в адресную инвестиционную программу региона, муниципального образования	Выбор из модального справочника Объекты, ввод с клавиатуры по маске
Результат рег. проекта	<p>Код дополнительного классификатора, предназначенного для кодировки непосредственных проверяемых (измеримых) итогов деятельности по реализации региональных проектов.</p> <p>Примечание – Обеспечивается фильтрация значений вызываемого модального справочника Результаты региональных .проектов. В нем отражаются только значения вида АБXXXXXX, у которых значения АБ соответствуют 4 и 5 разрядам кода ЦСР, заданному в поле ЦСР.</p> <p>При вводе вручную значения, у которого значения АБ не соответствуют 4 и 5 разрядам ЦСР, заданному в поле ЦСР документа, возникает сообщение вида: «Значение первых разрядов Результата регионального проекта не соответствует разрядам 4,5 ЦСР (ЦСР) (значение: "АБXXXXXX"). Поле "Результат рег. проектаКлюч», где АБXXXXXX – значение, введенное в текущее поле</p>	Выбор из модального справочника Результаты региональных .проектов или ввод с клавиатуры
Результат бюджетного контроля	Отметка о результате бюджетного контроля	Нередактируемое поле, заполняется автоматически после проведения процедуры контроля
Авторизация		
<p>Автор</p> <p>Дата создания</p> <p>Изменил</p> <p>Дата изменения</p>	Поля содержат информацию о создании записи и ее последней редакции	Служебные нередактируемые поля, заполняются автоматически при создании или редактировании документа

2.3.2 Интерфейс (19.01) «СБР (источники)»

2.3.2.1 Таблица заголовков интерфейса (19.01) «СБР (источники)»

Таблица 2.6 Перечень полей таблицы заголовков интерфейса (19.01) «СБР (источники)»

Название поля	Значение поля	Способ ввода значения
Вид плана	<p>Дополнительный классификатор, определяющий вид планового документа, который позволяет разделить первоначальные плановые документы (бюджет, СБР, БР, кассовый план, ПОФ) и документы, уточняющие первоначальные плановые показатели (уведомления об изменении).</p> <p>Возможный диапазон значений: «1.ХХ - Роспись» - соответствует начальному документу, «2.ХХ - Уведомление» - соответствует уведомлению об изменении начального документа.</p> <p>Запрещен ввод неопределенного (нулевого) значения</p>	<p>Выбор из модального справочника Вид плана, ввод с клавиатуры по маске Х.ХХ.</p> <p>По умолчанию при вводе новой записи заполняется значением «2.ХХ - Уведомление»</p>
Вариант	<p>Устанавливает принадлежность текущей записи к тому или иному варианту учета плановых показателей БА, ЛБО, БО, КП, ПОФ. Позволяет вести и анализировать сразу несколько вариантов документов плановых показателей в одной базе данных.</p> <p>По умолчанию поле Вариант заполняется значением, соответствующим основному варианту учета плановых показателей, заданному константой системы Первичные документы\Планирование расходов, доходов, источников\Основной вариант росписи.</p> <p>Примечание – Если для константы Первичные документы\Планирование расходов, доходов, источников\Основной вариант росписи задано значение, отсутствующее в справочнике Вариант, то при вводе новой записи поле Вариант будет автоматически заполняться значением константы</p>	<p>Выбор значения из выпадающего списка, содержащего значения, определенные в справочнике классификатора Вариант</p>
Дата ввода	Дата ввода документа. По умолчанию заполняется текущей датой	Поле с календарем, доступно для ввода с клавиатуры
Дата принятия	<p>Дата принятия документа. Только после установки даты принятия суммы плановых показателей данного документа попадают в отчетность. Задается в последнюю очередь, после заполнения всех полей документа (как заголовка, так и детализации), т.к. при сохранении даты принятия документ блокируется и будет закрыт для изменений (признаком блокирования документа служит серый фон строки заголовка и таблицы детализации и знак синей скрепки  слева от заголовка). Для того чтобы открыть документ для редактирования, необходимо удалить дату принятия</p>	Поле с календарем, доступно для ввода с клавиатуры
Номер	Внутренний номер начального или уточняющего документа; обязательное поле для уточняющих документов (со значением «2.ХХ - Уведомление» в поле Вид плана)	Ввод с клавиатуры
Источник	Код дополнительного классификатора источников финансирования, определяющего, за счет каких средств (бюджет, поправки к бюджету, фонды, перенос из квартала в квартал, из раздела в раздел, за счет вышестоящего бюджета и т.д.) происходит распределение и	<p>Выбор из модального справочника Источники финансирования, ввод с клавиатуры по маске ХХХ.</p> <p>По умолчанию поле скрыто,</p>

Название поля	Значение поля	Способ ввода значения
	перераспределение плановых показателей, учитываемых в данном интерфейсе	заполняется кодом «000 – Бюджет»
Вид изменений	Дополнительный классификатор, применяемый при учете БА, ЛБО, показателей КП, ПОФ, используется для определения необходимого вида контроля изменений сводной бюджетной росписи по отношению к закону (решению) о бюджете, для разделения возможных ситуаций внесения изменений в СБР и другие срезы плановых документов. В первоначальных плановых документах (Вид плана = «1.ХХ - Роспись») текущее поле заполняется нулевым значением. В документах, имеющих в поле Вид плана значение «2.ХХ Уведомление» (т.е. уточняющих документах), текущее поле заполняется ненулевым значением	Выбор из модального справочника Вид изменений или ввод с клавиатуры по маске ХХ.ХХ.Х
Дополнительная информация	Дополнительная информация, поясняющая назначение документа плановых показателей и т.д.	Необязательное текстовое поле, до 4000 знаков, ввод с клавиатуры, по умолчанию скрыто
Отнесение к БА, ЛБО	Признак принадлежности записи к бюджетным ассигнованиям и/или лимитам бюджетных обязательств. Выпадающий список поля содержит следующие возможные значения: - «БА, ЛБО» - запись отражает БА, равные ЛБО. - «БА» - запись отражает только БА. - «ЛБО» - запись отражает только ЛБО	Обязательное поле, выбор значений из выпадающего списка. По умолчанию при вводе новой записи заполняется значением «БА, ЛБО»
Код удаленного клиента	Код удаленного клиента АС «Бюджет», заполняется при поступлении данных из АС «УРМ»	Необязательное поле, по умолчанию скрыто, заполняется автоматически
Организация владелец лс	Наименование организации владельца лицевого счета	Заполняется автоматически наименованием организации владельца лицевого счета, указанного в поле Л/с владельца документа. По умолчанию скрыто
ЛС владельца документа	Лицевой счет ГАИФ, от которого поступили данные через АС «УРМ»	Необязательное поле, ввод с клавиатуры или из модального справочника, по умолчанию скрыто
Код причины отклонения	Код причины отклонения документа. В случае установки в поле любого кода причины отклонения (в том числе 0) документ считается отклоненным. Отклоненный документ помечается красным перечеркнутым кругом  в поле статуса записи (слева). Если поле не заполнено (т.е. пусто), то документ не считается отклоненным. Отклоненный документ не учитывается при формировании отчетов, по нему не осуществляются бухгалтерские операции и не формируются автоматические бухгалтерские проводки, даже при наличии даты проведения	Необязательное поле, по умолчанию скрыто. Выбор из модального справочника причин отклонения или ввод с клавиатуры по маске
Причина отклонения (комментарий)	Расшифровка кода причины отклонения. Используется при организации электронного документооборота с органом ФК или АС «УРМ»	Необязательное текстовое поле, ввод с клавиатуры, по умолчанию скрыто
Результат бюджетного контроля	Отметка о результате бюджетного контроля	Нераз редактируемое поле, заполняется автоматически

Название поля	Значение поля	Способ ввода значения
		после проведения процедуры контроля
Список непройденных контролей	Список не пройденных документом контролей	Нередактируемое поле, скрыто по умолчанию, заполняется автоматически после выполнения над документом последовательности контролей
Главный администратор	Данные о главном администраторе источников финансирования дефицита бюджета (ГАИФ), по которому суммы поступлений и выбытий источников будут отражаться в отчетности. При заполнении поля автоматически заполняется поле Главный распорядитель детализации. Для удаления значения поля служит кнопка вызова выпадающего списка (значение «Очистить»)	Необязательное поле, по умолчанию скрыто. Выбор из модального справочника Выбор организации, где отражаются только организации, имеющие в поле Вид организации значение «01.01.00», «01.02.00» или «01.03.00»
НПА	Группа полей, содержащая информацию о документе (нормативно-правовом акте), послужившем основанием для совершения операции уточнения показателей. Примечание – При задании НПА значение поля Основание берется из наименования кода, указанного в поле Вид НПА, для заданной записи НПА. Если Вид НПА не задан у текущего НПА, то значение поля Основание берется из родительской записи НПА. Если родительская запись НПА отсутствует, то поле Основание задается пустым. Если заданная запись НПА является родительской, то поле Основание берет значение из наименования заданной записи, а поле По вопросу задается пустым	
По вопросу	Краткое описание тематики нормативно-правового акта. Требуется только для уведомлений, если их нужно распечатывать	Необязательное текстовое редактируемое поле, ввод с клавиатуры
Основание	Краткое описание, название или содержание нормативно-правового акта, послужившего причиной появления уточняющего уведомления (например, «Распоряжение губернатора о проведении мероприятий по.....»)	Заполняется автоматически после заполнения поля Код НПА, доступно для редактирования с клавиатуры
Дата НПА	Дата принятия нормативно-правового акта, послужившего причиной появления уведомления об изменении первоначального планового документа	Ввод с клавиатуры, выбор из календаря, по умолчанию ничем не заполняется
Номер НПА	Номер нормативно-правового акта, послужившего причиной появления уведомления об изменении первоначального планового документа	Ввод с клавиатуры, по умолчанию не заполняется, разрешен ввод до 150 символов
Код НПА	Код нормативно-правового акта, послужившего причиной появления уведомлений об изменении первоначальных плановых документов («Указ», «Распоряжение», «Постановление» и т.п.)	Выбор из модального справочника НПА, ввод с клавиатуры по маске XX.XX.XXX
Авторизация		
Автор Дата создания Изменил	Поля содержат информацию о создании записи и ее последней редакции	Служебные нередактируемые поля, заполняются автоматически при создании или

Название поля	Значение поля	Способ ввода значения
Дата изменения		редактировании документа

2.3.2.2 Таблица детализации интерфейса (19.01) «СБР (источники)»

Таблица 2.7 Перечень полей таблицы детализации интерфейса (19.01) «СБР (источники)»

Название поля	Значение поля	Способ ввода значения
Наименование л/с	Описание (наименование) лицевого счета, указанного в поле Лицевой счет ГРБС таблицы детализации	Поле недоступно для ввода с клавиатуры, заполняется по умолчанию описанием (наименованием) лицевого счета, определенным в справочнике лицевых счетов, для лицевого счета, указанного в поле Лицевой счет ГРБС
Направление	Код дополнительного аналитического классификатора для расширения стандартной бюджетной классификации и выделения направлений расходов/источников/доходов	Выбор из модального справочника Направление, ввод с клавиатуры по маске
СубКОСГУ	Код дополнительного классификатора, позволяющего детализировать код операции сектора государственного управления в части источников финансирования дефицита бюджета или объединить разные коды одним аналитическим признаком. Допустим ввод значения независимо от направления ИФДБ (погашения или поступления)	Строковое поле. Выбор из модального справочника СубКОСГУ, ввод с клавиатуры по маске
Район трансферта	Код территориального признака (код района) бюджета, получающего или предоставляющего трансферт. В зависимости от интерфейса в поле можно указать либо район получателя трансферта (в интерфейсах планирования выбытий), либо район, предоставляющий трансферт (в интерфейсах планирования поступлений)	Редактируемое поле, ввод с клавиатуры или выбор из модального справочника районов. Поле по умолчанию не заполняется
Наименование района трансферта	Наименование территориального признака, указанного в поле Район трансферта	Нередактируемое поле, заполняется автоматически
Район учреждения	Код территориального признака (код района) учреждения. По умолчанию заполняется значением района, сопоставленного в справочнике организаций для организации - владельца лицевого счета, указанного в поле Лицевой счет интерфейса	Нередактируемое поле, по умолчанию скрыто, заполняется автоматически
Тип средств	Код обязательного аналитического классификатора, применяемого для разделения средств по видам деятельности и источникам финансового обеспечения	Ввод с клавиатуры, выбор из модального справочника
Мероприятие	Код дополнительного классификатора мероприятий, уточняющего целевое назначение выделенных ассигнований. Позволяет выделить в аналитике плана расходов и исполнения бюджета различные федеральные, региональные и местные законы, целевые программы, разовые постановления и распоряжения органов исполнительной и законодательной власти (к примеру, «ФЗ О ветеранах», «ФЗ Об инвалидах», «День города», «Подготовка к зиме», «Фонд помощи детям-инвалидам», «Распоряжение Главы №123 от 01.03.2019 об оказании помощи семье погибшего Иванова И.И» и т.п.)	Выбор из модального справочника Мероприятие, ввод с клавиатуры по маске

Название поля	Значение поля	Способ ввода значения
Код доп. информации	Код дополнительного классификатора расходов бюджета, уточняющего направление расходования средств (например, «Прямые расходы», «Распорядители кредитов», «Ссуды» и т.п.). Требуется для дальнейшего сопоставления с данными фактических расходов в отчетности по исполнению бюджета и оперативном бюджетном контроле факта расходов	Выбор из модального справочника Код дополнительной информации, ввод с клавиатуры по маске
Вид ассигнований	Код дополнительного классификатора, применяемого для учета ассигнований, лимитов, обязательств и показателей кассового плана. Используется процедурами бюджетных контролей, содержит значения видов ассигнований согласно Бюджетному Кодексу РФ. Поле заполняется автоматически при изменении значения в поле Бюджетные ассигнования, если в справочнике Бюджетные ассигнования данному значению классификатора сопоставлено значение поля Вид ассигнований	Выбор из модального справочника Вид ассигнований, ввод с клавиатуры по маске. Возможно автоматическое заполнение поля в зависимости от значения поля Бюджетные ассигнования
Код целевых средств	Код аналитического классификатора, используется при учете межбюджетных трансфертов и целевых средств, позволяет сопоставить классификацию расходов бюджета-отправителя трансферта и доходную классификацию бюджета-получателя трансферта. Примечание – В текущем интерфейсе доступны для выбора только значения, у которых в справочнике Коды целевых средств поле Вид трансферта имеет значение «Бюджетные кредиты»	Выбор из модального справочника Коды целевых средств, ввод с клавиатуры по маске
Код цели	Код аналитического классификатора, служащего для учета целевых трансфертов, источником финансового обеспечения которых являются, в первую очередь, средства федерального бюджета, а также средства бюджета субъекта РФ, местного бюджета. Примечания – 1 Поле Код цели редактируемо в зависимости от значения константы системы Системные настройки/Получение кода цели: – если константа имеет значение «через классификатор типа средств» (по умолчанию), то поле Код цели будет заполняться значением кода цели, сопоставленным в справочнике Тип средств значению типа средств, указанному в текущей записи детализации; – если константа имеет значение «через классификатор кода целевых средств», то поле Код цели будет заполняться значением кода цели, сопоставленным в справочнике Коды целевых средств значению кода целевых средств, указанному в текущей записи детализации; – если константа имеет значение «заполнять вручную, по умолчанию заполнять через классификатор типа средств», то поле Код цели редактируемо, заполняется через модальный справочник Код цели; при отсутствии выбора кода цели из модального справочника при сохранении изменений в интерфейсе поле Код цели по умолчанию заполняется значением, сопоставленным в справочнике Тип средств типу средств, указанному в документе; – если константа имеет значение «заполнять вручную, по умолчанию заполнять через классификатор кода	Поле заполняется автоматически или из модального справочника Код цели, в зависимости от значения константы системы Системные настройки/Получение кода цели. Поле доступно для редактирования, если константа имеет значение «заполнять вручную, по умолчанию заполнять через классификатор типа средств», или «заполнять вручную, по умолчанию заполнять через классификатор кода целевых средств», или «заполнять вручную»

Название поля	Значение поля	Способ ввода значения
	<p>целевых средств», то поле Код цели редактируемо, заполняется через модальный справочник Код цели; при отсутствии выбора кода цели из модального справочника при сохранении изменений в интерфейсе поле Код цели по умолчанию заполняется значением, сопоставленным в справочнике Коды целевых средств коду целевых средств, указанному в документе;</p> <p>– если константа имеет значение «заполнять вручную», то поле Код цели редактируемо, заполняется через модальный справочник Код цели; при отсутствии выбора кода цели из модального справочника при сохранении изменений в интерфейсе поле Код цели по умолчанию не заполняется.</p> <p>2 В текущем интерфейсе доступны для выбора только значения, у которых в справочнике Код цели поле Вид трансферта имеет значение «Бюджетные кредиты»</p>	
Примечание	Произвольный поясняющий текст	Необязательное поле, ввод с клавиатуры
Источники финансирования дефицита	<p>Группа кодов бюджетной классификации источников финансирования дефицитов бюджетов. Если данная группа полей не раскрыта, то в ней вызывается модальный справочник Источники финансирования дефицита, выбранное значение отражается в формате XXX.YY.YY.YY.YY.YYYY.ZZZ. При этом вложенные поля Администратор, Вид источника, АГВИ заполняются соответствующими значениями из справочника</p>	Выбор из модального справочника, ввод с клавиатуры по маске
Администратор Вид источника АГВИ	<p>Коды классификации источников финансирования дефицитов бюджетов.</p> <p>Во вложенных полях раскрытой группы полей Источники финансирования дефицита вызываются справочники:</p> <ul style="list-style-type: none"> - в поле Администратор – модальный справочник Код главы; - в полях Вид источника и АГВИ – модальный справочник Источники финансирования дефицита (Вид + АГВИ). Допускается указывать любое значение кода источника финансирования дефицита бюджета, независимо от установленного признака направления («<input type="checkbox"/> поступление» или «<input checked="" type="checkbox"/> выбытие») 	Обязательные поля. АГВИ - строковое поле. Выбор из модальных справочников, ввод с клавиатуры по маске
КОСГУ	<p>Код операции сектора государственного управления. В модальном справочнике отражаются только значения, которым в справочнике классификатора КОСГУ сопоставлен признак ЭКИ.</p> <p>Примечание – При вводе вручную в поле КОСГУ кода, не соответствующего классификации источников финансирования дефицита бюджетов, появляется сообщение об ошибке: «Указанный код КОСГУ не соответствует типу классификации (значение: «X.X.X»». Поле «КОСГУ». Некорректный код КОСГУ не сохраняется</p>	Строковое поле. Выбор из модального справочника КОСГУ, ввод с клавиатуры по маске
Код субсидии	<p>Код дополнительного аналитического классификатора кодов субсидий, передаваемых на лицевые счета для целевых субсидий БУ, АУ, иных НУБП.</p> <p>Код субсидии присваивается каждой целевой субсидии учредителем БУ, АУ, иных НУБП в порядке, определенном финансовым органом, служит средством контроля за использованием иных субсидий и субсидий на кап.вложения. Код субсидии также может присваиваться</p>	Выбор из модального справочника Код субсидии, ввод с клавиатуры по маске. По умолчанию в данном интерфейсе поле скрыто

Название поля	Значение поля	Способ ввода значения
	субсидиям на выполнение гос. задания, при наличии ПМ «Расширенный учет операций со средствами БУ, АУ»	
Бюджетные ассигнования	Код дополнительного аналитического классификатора кодов бюджетных ассигнований, предназначенного для взаимодействия с АИС «Прогноз и планирование бюджета»	Выбор из модального справочника Бюджетные ассигнования, ввод с клавиатуры по маске, по умолчанию поле скрыто
Код расходного обязательства	Код дополнительного аналитического классификатора кодов расходных обязательств, предназначенного для взаимодействия с АИС «Прогноз и планирование бюджета»	Выбор из модального справочника Код расходного обязательства, ввод с клавиатуры по маске, по умолчанию поле скрыто
Бух операция	Код бухгалтерской операции, которая проводится в данном интерфейсе	Выбор из модального справочника операций, ввод с клавиатуры
Бухгалтерские записи	Для каждой бухгалтерской операции наглядно отображаются все бухгалтерские записи, сформированные по ней по всем балансам	Нередактируемое поле, заполняется автоматически после заполнения поля Бух операция. По умолчанию поле скрыто
Отдел	Код отдела, сопоставленного текущему пользователю, под которым осуществлен вход в АС (согласно данным интерфейса Администратор РМ Администратор АС «Бюджет»)	Выбор из модального справочника Отделы, ввод с клавиатуры по маске, по умолчанию скрыто
Лицевой счет ГРБС	<p>9-значный номер лицевого счета главного администратора источников финансирования дефицита бюджета (ГАИФ), открытый в ФО, по которому суммы поступлений и выбытий источников будут отражаться в отчетности.</p> <p>При заполнении текущего поля автоматически устанавливаются значения полей детализации Наименование л/с, Номер л/с, л/с в ФК, Главный распорядитель в соответствии с данными справочника лицевых счетов.</p> <p>Если установлен флаг-галочка параметра Автозаполнение доп. классификации по ЛС в детализации интерфейса, то при выборе лицевого счета поле Тип средств автоматически будет заполняться значением классификатора, которое сопоставлено данному лицевому счету в справочнике л/с..</p> <p>Примечание – Допускается сохранять данные с неуказанным лицевым счетом</p>	<p>Выбор из модального справочника лицевых счетов, ввод с клавиатуры по маске.</p> <p>В текущем поле разрешен ввод только лицевого счета, которому соответствует характер счета Распорядительный или Распорядительный + ПБС (т.е. самостоятельное учреждение).</p> <p>Запрещен ввод лицевого счета с характером счета БУ/АУ, Целевые субсидии БУ/АУ и иных НУБП или ОМС</p>
л/с в ФК	11-значный номер лицевого счета, открытого в органе ФК, который сопоставлен 9-значному лицевому счету, открытому в АС «Бюджет»	Нередактируемое с клавиатуры поле, по умолчанию скрыто, заполняется автоматически значением поля Счет в ФК, заданным в справочнике лицевых счетов для лицевого счета, указанного в поле Лицевой счет ГРБС
Номер л/с	Номер лицевого счета длиной до 20 символов, сопоставленный 9-значному лицевому счету, открытому в АС «Бюджет» (используется в случае, если константа системы Справочники\Справочник банков, организаций и счетов\Формат номера р/счета, сопоставленного с л/с имеет значение «номер л/с»)	Выбор из модального справочника лицевых счетов, недоступно для ввода с клавиатуры, по умолчанию поле скрыто, заполняется автоматически

Название поля	Значение поля	Способ ввода значения
		значением поля Номер Л/С, заданным в справочнике лицевых счетов для лицевого счета, указанного в поле Лицевой счет ГРБС
Главный распорядитель	<p>Наименование организации - главного администратора источников финансирования дефицита бюджета (ГАИФ), по которому суммы поступлений и выбытий источников будут отражаться в отчетности.</p> <p>При вводе значения в поле Лицевой счет ГРБС поле Главный распорядитель автоматически заполняется данными организации, указанной в справочнике лицевых счетов в качестве распорядителя для данного лицевого счета (поле Распорядитель)</p>	Нередактируемое поле. Заполняется автоматически после заполнения поля Лицевой счет ГРБС
Поступление всего	<p>Планируемая сумма поступлений источников финансирования дефицита бюджета, утвержденных ГАИФ в сводной бюджетной росписи, за все годы планового периода (за один или три года, в зависимости от значения константы системы Первичные документы\Планирование расходов, доходов, источников\Период планирования ассигнований, лимитов и обязательств). Учитываются только источники с направлением «Поступление».</p> <p>Примечание – В текущей записи заполняется только одно из полей: Поступление всего или Погашение всего</p>	Нередактируемое поле денежного формата. Заполняется автоматически значением полей Первый год или На период в случае, если в поле Источники финансирования дефицита текущей записи указано значение источника, которому соответствует направление «Поступление»
Погашение всего	<p>Планируемая сумма выбытий источников финансирования дефицита бюджета, утвержденных ГАИФ в сводной бюджетной росписи, за все годы планового периода (за один или три года, в зависимости от значения константы системы Первичные документы\Планирование расходов, доходов, источников\Период планирования ассигнований, лимитов и обязательств). Учитываются только источники с направлением «Выбытие».</p> <p>Примечание – В текущей записи заполняется только одно из полей: Поступление всего или Погашение всего</p>	Нередактируемое поле денежного формата. Заполняется автоматически значением полей Первый год или На период в случае, если в поле Источники финансирования дефицита текущей записи указано значение источника, которому соответствует направление «Выбытие»
Первый год	<p>Сумма показателей СБР по источникам на текущий год по указанной классификации.</p> <p>В записях, у которых в поле заголовка Отнесение к БА, ЛБО указано значение «БА», данное поле всегда открыто для редактирования.</p> <p>В записях с другими значениями поля заголовка Отнесение к БА, ЛБО возможность редактирования текущего поля зависит от значения константы системы Первичные документы\Планирование расходов, доходов, источников\Настройка использования интерфейсов\СБР, кассовый план\Источники финансирования:</p> <ul style="list-style-type: none"> - поле доступно для редактирования, если значение константы «СБР и кассовый план используются. Ведутся раздельно» или «Только СБР»; - поле закрыто для редактирования, если значение константы «СБР и кассовый план используются. Ведутся совмещенно» 	Редатируемое или нередактируемое вычисляемое поле денежного формата
Второй плановый год	<p>Сумма второго года планового периода.</p> <p>Поле отображается только в случае, если константа Первичные документы\Планирование расходов, доходов, источников\</p>	Поле денежного формата, ввод с клавиатуры

Название поля	Значение поля	Способ ввода значения
	Период планирования ассигнований, лимитов и обязательств имеет значение «Три года»	
Третий плановый год	Сумма третьего года планового периода. Поле отображается только в случае, если константа Первичные документы\Планирование расходов, доходов, источников\ Период планирования ассигнований, лимитов и обязательств имеет значение «Три года»	Поле денежного формата, ввод с клавиатуры
На период	Общая сумма плановых показателей планового периода. Поле отображается только в случае, если константа Первичные документы\Планирование расходов, доходов, источников\ Период планирования ассигнований, лимитов и обязательств имеет значение «Три года»	Нередактируемое поле денежного формата, заполняется автоматически суммой значений полей Первый год, Второй плановый год и Третий плановый год
Квартал 1Квартал 4	Разбивка по кварталам сумм плановых показателей кассового плана ГАИФ, совмещенного с СБР по источникам, на текущий год по указанной классификации для записей, имеющих значение «БА, ЛБО» или «ЛБО» в поле Отнесение к БА, ЛБО. При помесечной детализации поквартального кассового плана (т.е. при значении константы системы Первичные документы\Планирование расходов, доходов, источников\Настройка использования интерфейсов\Настройка поквартального/помесечного ведения кассового плана\Расходы, доходы, источники = «Совмещенное поквартальное и помесечное ведение») порядок заполнения квартальных и месячных сумм КП определяется значением константы системы Первичные документы\Планирование расходов, доходов, источников\Настройка использования интерфейсов\Настройка поквартального/помесечного ведения кассового плана\Автозаполнение месячных и квартальных сумм при совмещенном ведении («Месяц как часть суммы квартала» / «Квартал, как сумма по месяцам» / «Произвольный ввод») (см. п. 2.3. «Методика ведения кассового плана и предельных объемов финансирования: помесечно или поквартально» книги 3 данного Руководства АС «Бюджет».) Суммы по уведомлению вводятся либо со знаком «+» (выделение средств), либо со знаком «-» (кредитование). Примечание – Поля квартальных сумм отображаются только в случае, если значение константы Первичные документы\Планирование расходов, доходов, источников\Настройка использования интерфейсов\СБР, кассовый план\Источники финансирования = «СБР и кассовый план используются. Ведутся совмещенно»	Обязательные поля денежного формата. Доступны для ввода с клавиатуры, имеют встроенный калькулятор, по умолчанию заполняются нулем. Отрицательные суммы подсвечиваются красным цветом. Поля закрыты для редактирования и заполняются 0 в случае, если значение поля Отнесение к БА, ЛБО заголовка равно «БА», при этом поле Первый год становится доступным для ввода с клавиатуры
Январь..Декабрь	Разбивка по месяцам сумм плановых показателей кассового плана ГАИФ, совмещенного с СБР, на текущий год по указанной классификации источников для записей, имеющих значение «БА, ЛБО» или «ЛБО» в поле Отнесение к БА, ЛБО заголовка. Суммы по уведомлению вводятся либо со знаком «+» (выделение средств), либо со знаком «-» (кредитование). Взаимосвязь заполнения месячных и квартальных сумм кассового плана определяется значением константы Первичные документы\Планирование расходов, доходов, источников\Настройка использования интерфейсов\Настройка поквартального/помесечного ведения кассового плана\ Автозаполнение месячных и квартальных сумм при совмещенном ведении («Месяц как часть суммы квартала» / «Квартал, как сумма по месяцам»	Обязательные поля денежного формата. Доступны для ввода с клавиатуры, имеют встроенный калькулятор, по умолчанию заполняются нулем. Отрицательные суммы подсвечиваются красным цветом. Поля закрыты для редактирования и заполняются 0 в случае, если значение поля Отнесение к БА, ЛБО заголовка равно «БА»,

Название поля	Значение поля	Способ ввода значения
	<p>/«Произвольный ввод»)» (см. п. 2.3. «Методика ведения кассового плана и предельных объемов финансирования: поквартально или поквартально» книги 3 данного Руководства АС «Бюджет»).</p> <p>Примечание – Поля месячных сумм отображаются только в случае, если значение констант Первичные документы\Планирование расходов, доходов, источников\Настройка использования интерфейсов\СБР, кассовый план\Источники финансирования = «СБР и кассовый план используются. Ведутся совмещенно.» и Первичные документы\Планирование расходов, доходов, источников\Настройка использования интерфейсов\Настройка поквартального/помесячного ведения кассового плана\Расходы, доходы, источники = «Совмещенное поквартальное и ежемесячное ведение»</p>	при этом поле Первый год становится доступным для ввода с клавиатуры
Объект	Код дополнительного классификатора, предназначенного для обеспечения учета плановых и кассовых показателей в разрезе объектов и мероприятий, включенных в адресную инвестиционную программу региона, муниципального образования	Выбор из модального справочника Объекты, ввод с клавиатуры по маске
Результат бюджетного контроля	Отметка о результате бюджетного контроля	Нередактируемое поле, заполняется автоматически после проведения процедуры контроля
Авторизация		
Автор Дата создания Изменил Дата изменения	Поля содержат информацию о создании записи и ее последней редакции	Служебные нередактируемые поля, заполняются автоматически при создании или редактировании документа


2.4 Бюджетные росписи ГРБС/ГАИФ (расходы/источники)


2.4.1 Интерфейс (02.01) «Роспись по ПБС (расходы)»

2.4.1.1 Таблица заголовков интерфейса (02.01) «Роспись по ПБС (расходы)»

Таблица 2.8 Перечень полей таблицы заголовков интерфейса (02.01) «Роспись по ПБС (расходы)»

Название поля	Значение поля	Способ ввода значения
Вид плана	<p>Дополнительный классификатор, определяющий вид планового документа, который позволяет разделить первоначальные плановые документы (бюджет, СБР, БР, кассовый план, ПОФ) и документы, уточняющие первоначальные плановые показатели (уведомления об изменении).</p> <p>Возможный диапазон значений: «1.ХХ - Роспись» - соответствует начальному документу, «2.ХХ - Уведомление» - соответствует уведомлению об изменении начального документа.</p> <p>Запрещен ввод неопределенного (нулевого) значения</p>	<p>Выбор из модального справочника Вид плана, ввод с клавиатуры по маске Х.ХХ.</p> <p>По умолчанию при вводе новой записи заполняется значением «2.ХХ - Уведомление»</p>
Вариант	Устанавливает принадлежность текущей записи к тому	Выбор значения из

Название поля	Значение поля	Способ ввода значения
	<p>или иному варианту учета плановых показателей БА, ЛБО, БО, КП, ПОФ. Позволяет вести и анализировать сразу несколько вариантов документов плановых показателей в одной базе данных.</p> <p>По умолчанию поле Вариант заполняется значением, соответствующим основному варианту учета плановых показателей, заданному константой системы Первичные документы\Планирование расходов, доходов, источников\Основной вариант росписи.</p> <p>Примечание – Если для константы Первичные документы\Планирование расходов, доходов, источников\Основной вариант росписи задано значение, отсутствующее в справочнике Вариант, то при вводе новой записи поле Вариант будет автоматически заполняться значением константы</p>	выпадающего списка, содержащего значения, определенные в справочнике классификатора Вариант
Дата ввода	Дата ввода документа. По умолчанию заполняется текущей датой	Поле с календарем, доступно для ввода с клавиатуры
Дата принятия	Дата принятия документа. Только после установки даты принятия суммы плановых показателей данного документа попадают в отчетность. Задается в последнюю очередь, после заполнения всех полей документа (как заголовка, так и детализации), т.к. при сохранении даты принятия документ блокируется и будет закрыт для изменений (признаком блокирования документа служит серый фон строки заголовка и таблицы детализации и знак синей скрепки  слева от заголовка). Для того чтобы открыть документ для редактирования, необходимо удалить дату принятия	Поле с календарем, доступно для ввода с клавиатуры
Номер	Внутренний номер начального или уточняющего документа; обязательное поле для уточняющих документов (со значением «2.ХХ - Уведомление» в поле Вид плана)	Ввод с клавиатуры
Источник	Дополнительный классификатор, определяющий, за счет каких средств (бюджет, фонды, за счет свободного остатка средств, собственные доходы, перенос из квартала в квартал, перенос из раздела в раздел, перенос внутри раздела) происходит распределение и перераспределение плановых показателей, учитываемых в данном интерфейсе	Выбор из модального справочника Источники финансирования, ввод с клавиатуры по маске ХХХ. По умолчанию поле скрыто, заполняется кодом «000 – Бюджет»
Вид изменений	<p>Дополнительный классификатор, применяемый при учете БА, ЛБО, показателей КП, ПОФ, используется для определения необходимого вида контроля изменений сводной бюджетной росписи по отношению к закону (решению) о бюджете, для разделения возможных ситуаций внесения изменений в СБР и другие срезы плановых документов.</p> <p>В первоначальных плановых документах (Вид плана = «1.ХХ - Роспись») текущее поле заполняется нулевым значением.</p> <p>В документах, имеющих в поле Вид плана значение «2.ХХ Уведомление» (т.е. уточняющих документах), текущее поле заполняется ненулевым значением</p>	Выбор из модального справочника Вид изменений или ввод с клавиатуры по маске ХХ.ХХ.Х
Дополнительная информация	Дополнительная информация, поясняющая назначение документа плановых показателей и т.д.	Необязательное текстовое поле до 4000 знаков, по умолчанию скрыто, ввод с клавиатуры. Для

Название поля	Значение поля	Способ ввода значения
		поля возможно множественное редактирование значений
Отнесение к БА, ЛБО	Признак принадлежности записи к бюджетным ассигнованиям и/или лимитам бюджетных обязательств. Выпадающий список поля содержит следующие возможные значения: - «БА, ЛБО» - запись отражает БА, равные ЛБО. - «БА» - запись отражает только БА. - «ЛБО» - запись отражает только ЛБО	Обязательное поле, выбор значений из выпадающего списка. По умолчанию при вводе новой записи заполняется значением «БА, ЛБО»
Код удаленного клиента	Код удаленного клиента АС «Бюджет», заполняется при поступлении данных из АС «УРМ»	Необязательное поле, по умолчанию скрыто, заполняется автоматически
Организация владелец лс	Наименование организации владельца лицевого счета	Заполняется автоматически наименованием организации владельца лицевого счета, указанного в поле Л/с владельца документа. По умолчанию скрыто
Л/с владельца документа	Лицевой счет ПБС, от которого поступили данные через АС «УРМ»	Необязательное поле, ввод с клавиатуры или из модального справочника, по умолчанию скрыто
Код причины отклонения	Код причины отклонения документа. В случае установки в поле любого кода причины отклонения (в том числе 0) документ считается отклоненным. Отклоненный документ помечается красным перечеркнутым кругом  в поле статуса записи (слева). Если поле не заполнено (т.е. пусто), то документ не считается отклоненным. Отклоненный документ не учитывается при формировании отчетов, по нему не осуществляются бухгалтерские операции и не формируются автоматические бухгалтерские проводки, даже при наличии даты проведения	Необязательное поле, по умолчанию скрыто. Выбор из модального справочника причин отклонения или ввод с клавиатуры по маске
Причина отклонения (комментарий)	Расшифровка кода причины отклонения. Используется при организации электронного документооборота с органом ФК или АС «УРМ»	Необязательное текстовое поле, ввод с клавиатуры, по умолчанию скрыто
Результат бюджетного контроля	Отметка о результате бюджетного контроля	Нередактируемое поле, заполняется автоматически после проведения процедуры контроля
Список непройденных контролей	Список не пройденных документом контролей	Нередактируемое поле, скрыто по умолчанию, заполняется автоматически после выполнения над документом последовательности контролей
Главный распорядитель	Данные о главном распорядителе (распорядителе) бюджетных средств, по которому сумма расхода будет отражаться в отчетности. Для удаления значения поля используется кнопка вызова выпадающего списка (значение «Очистить»). Примечание – Перечень организаций, отражаемых в модальном справочнике организаций, зависит от значения константы системы Первичные документы\	Необязательное поле, по умолчанию скрыто. Выбор из модального справочника Выбор организации с наложенным фильтром, зависящим от значения константы системы Первичные документы\Планирование расходов, доходов, источников\Настройка использования интерфейсов\СБР,

Название поля	Значение поля	Способ ввода значения
	Планирование расходов, доходов, источников\Настройка использования интерфейсов\СБР, кассовый план\Расходы. При значении «не использовать» указанной константы в модальном справочнике отражаются организации со значением «01.XX.XX» в поле Вид организации. При всех остальных значениях константы в справочнике отражаются организации, имеющие в поле Вид организации значение «01.01.00», «01.02.00», «01.03.00»	кассовый план\Расходы
НПА	Группа полей, содержащая информацию о документе (нормативно-правовом акте), послужившем основанием для совершения операции уточнения показателей. Примечание – При задании НПА значение поля Основание берется из наименования кода, указанного в поле Вид НПА, для заданной записи НПА. Если Вид НПА не задан у текущего НПА, то значение поля Основание берется из родительской записи НПА. Если родительская запись НПА отсутствует, то поле Основание задается пустым. Если заданная запись НПА является родительской, то поле Основание берет значение из наименования заданной записи, а поле По вопросу задается пустым	
По вопросу	Краткое описание тематики нормативно-правового акта. Требуется только для уведомлений, если их нужно распечатывать	Необязательное текстовое редактируемое поле, ввод с клавиатуры
Основание	Краткое описание, название или содержание нормативно-правового акта, послужившего причиной появления уточняющего уведомления (например, «Распоряжение губернатора о проведении мероприятий по.....»)	Заполняется автоматически после заполнения поля Код НПА, доступно для редактирования с клавиатуры
Дата НПА	Дата принятия нормативно-правового акта, послужившего причиной появления уведомления об изменении первоначального планового документа	Ввод с клавиатуры, выбор из календаря, по умолчанию ничем не заполняется
Номер НПА	Номер нормативно-правового акта, послужившего причиной появления уведомления об изменении первоначального планового документа	Ввод с клавиатуры, по умолчанию не заполняется, разрешен ввод до 150 символов
Код НПА	Код нормативно-правового акта, послужившего причиной появления уведомлений об изменении первоначальных плановых документов («Указ», «Распоряжение», «Постановление» и т.п.)	Выбор из модального справочника НПА, ввод с клавиатуры по маске XX.XX.XXX
Авторизация		
Автор Дата создания Изменил Дата изменения	Поля содержат информацию о создании записи и ее последней редакции	Служебные нередатируемые поля, заполняются автоматически при создании или редактировании документа

2.4.1.2 Таблица детализации интерфейса (02.01) «Роспись по ПБС (расходы)»

Таблица 2.9 Перечень полей таблицы детализации интерфейса (02.01) «Роспись по ПБС (расходы)»

Название поля	Значение поля	Способ ввода значения
Наименование л/с	Описание (наименование) лицевого счета, указанного в поле Лицевой счет таблицы детализации	Поле недоступно для ввода с клавиатуры, заполняется по

Название поля	Значение поля	Способ ввода значения
		умолчанию описанием (наименованием) лицевого счета, определенным в справочнике лицевых счетов, для лицевого счета, указанного в поле Лицевой счет
Направление	Код дополнительного аналитического классификатора для расширения стандартной бюджетной классификации и выделения направлений расходов/источников/доходов	Выбор из модального справочника Направление, ввод с клавиатуры по маске
СубКОСГУ	Код дополнительного классификатора, позволяющего детализировать код операции сектора государственного управления в части расходов бюджета или объединить разные коды одним аналитическим признаком	Строковое поле. Выбор из модального справочника СубКОСГУ, ввод с клавиатуры по маске
Район трансферта	Код территориального признака (код района) бюджета, получающего или предоставляющего трансферт. В зависимости от интерфейса в поле можно указать либо район получателя трансферта (в интерфейсах планирования выбытий), либо район, предоставляющий трансферт (в интерфейсах планирования поступлений)	Редактируемое поле, ввод с клавиатуры или выбор из модального справочника районов. Поле по умолчанию не заполняется
Наименование района трансферта	Наименование территориального признака, указанного в поле Район трансферта	Нередактируемое поле, заполняется автоматически
Тип средств	Код обязательного аналитического классификатора, применяемого для разделения средств по видам деятельности и источникам финансового обеспечения	Ввод с клавиатуры, выбор из модального справочника
Мероприятие	Код дополнительного классификатора мероприятий, уточняющего целевое назначение выделенных ассигнований. Позволяет выделить в аналитике плана расходов и исполнения бюджета различные федеральные, региональные и местные законы, целевые программы, разовые постановления и распоряжения органов исполнительной и законодательной власти (к примеру, «ФЗ О ветеранах», «ФЗ Об инвалидах», «День города», «Подготовка к зиме», «Фонд помощи детям-инвалидам», «Распоряжение Главы №123 от 01.03.2022 об оказании помощи семье погибшего Иванова И.И» и т.п.)	Выбор из модального справочника Мероприятие, ввод с клавиатуры по маске
Код целевых средств	Код аналитического классификатора, используется при учете межбюджетных трансфертов и целевых средств, позволяет сопоставить классификацию расходов бюджета-отправителя трансферта и доходную классификацию бюджета-получателя трансферта	Выбор из модального справочника Коды целевых средств, ввод с клавиатуры по маске
Код доп. информации	Код дополнительного классификатора расходов бюджета, уточняющего направление расходования средств (например, «Прямые расходы», «Распорядители кредитов», «Ссуды» и т.п.). Требуется для дальнейшего сопоставления с данными фактических расходов в отчетности по исполнению бюджета и оперативном бюджетном контроле факта расходов	Выбор из модального справочника Код дополнительной информации, ввод с клавиатуры по маске
Бух операция	Код бухгалтерской операции, которая проводится в данном интерфейсе	Выбор из модального справочника операций, ввод с клавиатуры
Бухгалтерские записи	Для каждой бухгалтерской операции наглядно отображаются все бухгалтерские записи, сформированные по ней по всем балансам. Аналитические счета в дебете и кредите бухгалтерской	Нередактируемое поле, заполняется автоматически после заполнения поля Бух операция. По умолчанию поле

Название поля	Значение поля	Способ ввода значения
	записи отражаются в виде: X.YYY.YY.ZZZ, где ZZZ - значение поля ВР текущей записи детализации	скрыто
ВР (получено)	<p>Обобщенный (нулевой) код ВР, по которому в соответствии со сводной бюджетной росписью БА (ЛБО) выделены на ГРБС, в случае, когда ГРБС даны полномочия по детализации ВР в БР ГРБС.</p> <p>Примечание – Поле отображается в интерфейсе, если константа системы Первичные документы\Планирование расходов, доходов, источников\Детализация показателей СБР по ГРБС\Корреспондирующий ВР = «Используется дифференцированно. Ручной ввод ВР получения в БР». Если данная константа = «Не используется. ВР получения в БР всегда равен 0», то поле ВР (получено) = 0 и не отражается.</p> <p>В поле допускается указывать значение, равное значению в поле ВР текущей записи или значение, обобщающее значение из поля ВР текущей записи.</p> <p>При несоответствии значений в полях ВР и ВР (получено) в детализации интерфейса возникает сообщение: «Поле "ВР (получено)" должно быть либо равно "ВР" либо обобщать его.»</p>	Ввод с клавиатуры или выбор из модального справочника ВР
Вид ассигнований	<p>Код дополнительного классификатора, применяемого для учета ассигнований, лимитов, обязательств и показателей кассового плана. Используется процедурами бюджетных контролей, содержит значения видов ассигнований согласно Бюджетному Кодексу РФ.</p> <p>Поле заполняется автоматически при изменении значения в поле Бюджетные ассигнования, если в справочнике Бюджетные ассигнования данному значению классификатора сопоставлено значение поля Вид ассигнований</p>	Выбор из модального справочника Вид ассигнований, ввод с клавиатуры по маске. Возможно автоматическое заполнение поля в зависимости от значения поля Бюджетные ассигнования
Примечание	Произвольный поясняющий текст	Необязательное поле, ввод с клавиатуры
Код субсидии	<p>Код дополнительного аналитического классификатора кодов субсидий, передаваемых на лицевые счета для целевых субсидий БУ, АУ, иных НУБП.</p> <p>Код субсидии присваивается каждой целевой субсидии учредителем БУ, АУ, иных НУБП в порядке, определенном финансовым органом, служит средством контроля за использованием иных субсидий и субсидий на кап. вложения. Код субсидии также может присваиваться субсидиям на выполнение гос. задания, при наличии ПМ «Расширенный учет операций со средствами БУ, АУ»</p>	Выбор из модального справочника Код субсидии, ввод с клавиатуры по маске
Получатель субсидии (трансферта)	<p>Группа полей для отражения атрибутов организации - получателя субсидии (трансферта).), которая используется только при наличии ПМ «Расширенный учет операций со средствами БУ, АУ». Позволяет указать организацию БУ/АУ, ГУП (МУП), которой предназначены плановые расходы учредителя по субсидиям БУ/АУ, ГУП (МУП), и в дальнейшем осуществлять контроль передвижек плановых показателей учредителя с учетом учреждения-получателя субсидий с помощью набора дополнительных контролей. Кроме того, позволяет указать организацию (ФО или ГУП (МУП) стороннего бюджета), которому предназначен трансферт.</p> <p>Примечание – Поля доступны для выбора и</p>	Выбор из модального справочника Выбор организации
ИНН КПП Наименование		

Название поля	Значение поля	Способ ввода значения
	редактирования только при наличии ПМ «Расширенный учет операций со средствами БУ, АУ» и если данные документа удовлетворяют определенным условиям	
Код цели	<p>Код аналитического классификатора, служащего для учета целевых трансфертов, источником финансового обеспечения которых являются, в первую очередь, средства федерального бюджета, а также средства бюджета субъекта РФ, местного бюджета.</p> <p>Примечание – Поле Код цели редактируемо в зависимости от значения константы системы Системные настройки/Получение кода цели:</p> <ul style="list-style-type: none"> – если константа имеет значение «через классификатор типа средств» (по умолчанию), то поле Код цели будет заполняться значением кода цели, сопоставленным в справочнике Тип средств значению типа средств, указанному в текущей записи детализации; – если константа имеет значение «через классификатор кода целевых средств», то поле Код цели будет заполняться значением кода цели, сопоставленным в справочнике Коды целевых средств значению кода целевых средств, указанному в текущей записи детализации; – если константа имеет значение «заполнять вручную, по умолчанию заполнять через классификатор типа средств», то поле Код цели редактируемо, заполняется через модальный справочник Код цели; при отсутствии выбора кода цели из модального справочника при сохранении изменений в интерфейсе поле Код цели по умолчанию заполняется значением, сопоставленным в справочнике Тип средств типу средств, указанному в документе; – если константа имеет значение «заполнять вручную, по умолчанию заполнять через классификатор кода целевых средств», то поле Код цели редактируемо, заполняется через модальный справочник Код цели; при отсутствии выбора кода цели из модального справочника при сохранении изменений в интерфейсе поле Код цели по умолчанию заполняется значением, сопоставленным в справочнике Коды целевых средств коду целевых средств, указанному в документе; – если константа имеет значение «заполнять вручную», то поле Код цели редактируемо, заполняется через модальный справочник Код цели; при отсутствии выбора кода цели из модального справочника при сохранении изменений в интерфейсе поле Код цели по умолчанию не заполняется 	<p>Поле заполняется автоматически или из модального справочника, в зависимости от значения константы системы Системные настройки/Получение кода цели.</p> <p>Поле доступно для редактирования, если константа имеет значение «заполнять вручную, по умолчанию заполнять через классификатор типа средств», или «заполнять вручную, по умолчанию заполнять через классификатор кода целевых средств», или «заполнять вручную»</p>
КРКС	Код дополнительного классификатора расходов контрактной системы	Выбор из модального справочника Классификация расходов контрактной системы, ввод с клавиатуры
Бюджетные ассигнования	Код дополнительного аналитического классификатора кодов бюджетных ассигнований, предназначенного для взаимодействия с АИС «Прогноз и планирование бюджета»	Выбор из модального справочника Бюджетные ассигнования, ввод с клавиатуры по маске, по умолчанию поле скрыто
Код расходного обязательства	Код дополнительного аналитического классификатора кодов расходных обязательств, предназначенного для	Выбор из модального справочника Код расходного

Название поля	Значение поля	Способ ввода значения
	взаимодействия с АИС «Прогноз и планирование бюджета»	обязательства, ввод с клавиатуры по маске, по умолчанию поле скрыто
Лицевой счет	<p>9-значный номер лицевого счета получателя средств.</p> <p>При заполнении текущего поля автоматически устанавливаются значения полей детализации Наименование л/с, Номер л/с, л/с в ФК, полей группы Получатель в соответствии с данными справочника лицевых счетов.</p> <p>Если установлен флаг-галочка параметра Автозаполнение классификации по лицевому счету в детализации интерфейса, то при выборе лицевого счета будут автоматически заполняться поля Код главы, КОСГУ, Тип средств, Код доп. информации значениями этих классификаторов, которые сопоставлены данному лицевому счету в справочнике лицевых счетов.</p> <p>В поле Лицевой счет разрешается вводить только лицевые счета со значением ПБС признака Характер счета. При этом допускается ввод лицевых счетов с другим (отличным от БУ/АУ, Целевые субсидии БУ/АУ и иных НУБП, ОМС или Казн. сопровождение) характером счета (см. п. 5.2.4 «Фильтрация значений поля «Лицевой счет» интерфейса (02.01) «Роспись по ПБС (расходы)» книги 3 данного Руководства АС «Бюджет»).</p> <p>Кроме того, в текущем интерфейсе в зависимости от значения константы системы Первичные документы\Планирование расходов, доходов, источников\Основной вариант росписи:</p> <ul style="list-style-type: none"> - для документов, в поле Вариант которых указано значение, равное значению константы, можно вводить только лицевой счет с характером счета ПБС; - для документов, в поле Вариант которых указано значение, отличное от значения константы, допускается в поле Лицевой счет вводить лицевой счет с характером счета ПБС или Распорядительный + ПБС. <p>Примечание – Допускается сохранять данные с неуказанным лицевым счетом</p>	<p>Выбор из модального справочника лицевых счетов, ввод с клавиатуры по маске.</p> <p>Возможность ввода в текущем поле значений лицевого счета с различным характером счета (согласно справочнику лицевых счетов) регулируется наложенными фильтрами (согласно значениям констант системы).</p> <p>В стандартной поставке АС «Бюджет» при любой настройке констант запрещен ввод лицевых счетов с характером счета БУ/АУ, или Целевые субсидии БУ/АУ и иных НУБП, ОМС или Казн. сопровождение)</p>
л/с в ФК	11-значный номер лицевого счета, открытого в органе ФК, который сопоставлен 9-значному лицевому счету, открытому в АС «Бюджет»	Нередактируемое с клавиатуры поле, по умолчанию скрыто, заполняется автоматически значением поля Счет в ФК, заданным в справочнике лицевых счетов для лицевого счета, указанного в поле Лицевой счет
Номер л/с	Номер лицевого счета длиной до 20 символов, сопоставленный 9-значному лицевому счету, открытому в АС «Бюджет» (используется в случае, если константа системы Справочники\Справочник банков, организаций и счетов\Формат номера р\счета, сопоставленного с л\с имеет значение «номер л/с»)	Выбор из модального справочника лицевых счетов, недоступно для ввода с клавиатуры, по умолчанию поле скрыто, заполняется автоматически значением поля Номер Л/С, заданным в справочнике лицевых счетов для лицевого счета, указанного в поле Лицевой счет

Название поля	Значение поля	Способ ввода значения
Классификация	Группа полей классификации расходов бюджетов. Если группа полей не раскрыта, то в ней вызывается модальный справочник Структура расходной части бюджета (при условии, что он настроен и используется), откуда выбираются значения классификаторов	Обязательная группа полей. В свернутом поле значения бюджетных классификаторов отражаются через пробел
Код главы РзПр ЦСР ВР	Коды классификации расходов бюджетов: - Код главы – код ведомственной статьи расходов с маской ХХХ. - РзПр – код функциональной статьи (раздел, подраздел) с маской ХХ.ХХ. - ЦСР – код целевой статьи расходов бюджетов с маской ХХ.Х.ХХ.ХХХХХ, можно вводить символы буквенно-цифрового ряда (разрешаются 0, 1, 2, 3, 4, 5, 6, 7, 8, 9, А, Б, В, Г, Д, Е, Ж, И, К, Л, М, Н, П, Р, С, Т, У, Ф, Ц, Ч, Ш, Щ, Э, Ю, Я, А, D, E, F, G, I, J, L, N, P, Q, R, S, T, U, V, W, Y, Z). - ВР – код вида расходов с маской Х.Х.Х. При установленном флаге-галочке параметра Автозаполнение классификации по лицевому счету детализации при вводе лицевого счета поле Код главы автоматически заполняется значением, сопоставленным этому л/с в справочнике л/с. При снятом флаге-галочке параметра введенное значение поля Код главы проверяется на соответствие этому л/с и выделяется синим цветом при несовпадении со значением классификатора, заданным в справочнике л/с. Примечание – Если в интерфейсе Редактор справочника структуры расходов бюджета РМ Справочники был расширен состав дерева бюджетной классификации, то во всех интерфейсах системы в группу полей Классификация будут включены поля со значениями других дополнительных классификаторов (Тип средств, Мероприятие, др.)	Обязательные поля. Выбор из соответствующего модального справочника или ввод с клавиатуры по маске
КОСГУ	Код операции сектора государственного управления. В модальном справочнике отражаются только значения, которым в справочнике классификатора КОСГУ сопоставлен признак ЭКР. При вводе вручную в поле КОСГУ кода, не соответствующего классификации расходов бюджетов, появляется сообщение об ошибке: «Указанный код КОСГУ не соответствует типу классификации (значение: «Х.Х.Х»). Поле «КОСГУ». Некорректный код КОСГУ не сохраняется	Строковое поле. Выбор из модального справочника КОСГУ, ввод с клавиатуры по маске
Получатель	Группа полей с атрибутами организации, указанной в справочнике лицевых счетов в качестве владельца лицевого счета, указанного в поле Лицевой счет записи (согласно данным справочника организаций). Примечание – При вводе ассигнований на фонды или различные целевые программы указание получателя в начальной росписи необязательно	При установке значения в поле Лицевой счет группа полей автоматически заполняется атрибутами соответствующей лицевому счету организации, по умолчанию не заполняется
ИНН КПП Наименование	Реквизиты организации - получателя средств, заполняются согласно справочнику организаций	Необязательные поля, заполняются автоматически
Район учреждения	Код территориального признака (код района) учреждения. Поле заполняется значением района, сопоставленного в справочнике организаций для организации - владельца лицевого счета, указанного в поле Лицевой счет записи	Нередактируемое поле, заполняется автоматически

Название поля	Значение поля	Способ ввода значения
Первый год	Сумма БА и ЛБО в БР по расходам на текущий год по указанной классификации. В записях со значением «БА» в поле заголовка Отнесение к БА, ЛБО поле Первый год всегда редактируемое. В записях с другими значениями поля Отнесение к БА, ЛБО возможность редактирования поля зависит от значения константы системы Первичные документы\Планирование расходов, доходов, источников\Настройка использования интерфейсов\БР, ГРБС (ГАИФ), кассовый план по ПБС (АИФ)\Расходы: - поле Первый год доступно для редактирования, если значение константы «Только БР ГРБС» или «БР ГРБС и ПОФ по ПБС используются. Ведутся отдельно»; - поле Первый год закрыто для редактирования, если значение константы «БР ГРБС и ПОФ по ПБС используются. Ведутся совмещенно»	Редактируемое или нередатируемое вычисляемое поле денежного формата
Второй плановый год	Сумма второго года планового периода. Поле отображается только в случае, если константа Первичные документы\Планирование расходов, доходов, источников\Период планирования ассигнований, лимитов и обязательств имеет значение «Три года»	Поле денежного формата, ввод с клавиатуры
Третий плановый год	Сумма третьего года планового периода. Поле отображается только в случае, если константа Первичные документы\Планирование расходов, доходов, источников\Период планирования ассигнований, лимитов и обязательств имеет значение «Три года»	Поле денежного формата, ввод с клавиатуры
На период	Общая сумма плановых показателей планового периода. Поле отображается только в случае, если константа Первичные документы\Планирование расходов, доходов, источников\Период планирования ассигнований, лимитов и обязательств имеет значение «Три года»	Нередируемое поле денежного формата, заполняется автоматически суммой значений полей Первый год, Второй плановый год и Третий плановый год
Четвертый год	Сумма четвертого года. Поле становится видимым, если пользователю даны права на настройку типа «Открытие полей» в интерфейсе Права на изменение документов	Поле денежного формата, ввод с клавиатуры, по умолчанию не видимо
Последующие годы	Сумма последующих лет. Поле становится видимым, если пользователю даны права на настройку типа «Открытие полей» в интерфейсе Права на изменение документов	Поле денежного формата, ввод с клавиатуры, по умолчанию не видимо
За год	Сумма показателей предельных объемов финансирования ПБС, совмещенных с БР ГРБС по расходам, на текущий год по указанной классификации для записей, имеющих значение «БА, ЛБО» или «ЛБО» в поле Отнесение к БА, ЛБО заголовка. Примечание – Поле отображается только в случае, если значение константы Первичные документы\Планирование расходов, доходов, источников\Настройка использования интерфейсов\БР, ГРБС (ГАИФ), кассовый план по ПБС (АИФ)\Расходы = «БР ГРБС и ПОФ по ПБС используются. Ведутся совмещенно.»	Нередируемое вычисляемое поле денежного формата, заполняется автоматически суммой полей Квартал 1, Квартал 2, Квартал 3, Квартал 4 текущей строки в случае, если значение поля Отнесение к БА, ЛБО заголовка отлично от «БА»
Квартал 1Квартал 4	Разбивка по кварталам сумм плановых показателей ПОФ по ПБС, совмещенных с БР ГРБС по расходам, на текущий год по указанной классификации для записей, имеющих значение «БА, ЛБО» или «ЛБО» в поле Отнесение к БА, ЛБО заголовка. При помесечной детализации квартальных предельных объемов финансирования (т.е. при значении константы	Обязательные поля денежного формата. Доступны для ввода с клавиатуры, имеют встроенный калькулятор, по умолчанию заполняются нулем. Отрицательные суммы подсвечиваются

Название поля	Значение поля	Способ ввода значения
	<p>системы Первичные документы\Планирование расходов, доходов, источников\Настройка использования интерфейсов\Настройка поквартального/помесячного ведения ПОФ\Расходы, источники = «Совмещенное поквартальное и ежемесячное ведение») порядок заполнения квартальных и месячных сумм ПОФ определяется значением константы системы Первичные документы\Планирование расходов, доходов, источников\Настройка использования интерфейсов\Настройка поквартального/помесячного ведения ПОФ\Автозаполнение месячных и квартальных сумм при совмещенном ведении («Месяц как часть суммы квартала» / «Квартал, как сумма по месяцам» / «Произвольный ввод») (см. п. 2.3. «Методика ведения кассового плана и предельных объемов финансирования: ежемесячно или поквартально» книги 3 данного Руководства АС «Бюджет»).</p> <p>Суммы по уведомлению вводятся либо со знаком «+» (выделение средств), либо со знаком «-» (кредитование).</p> <p>Примечание – Поля квартальных сумм отображаются только в случае, если значение константы Первичные документы\Планирование расходов, доходов, источников\Настройка использования интерфейсов\БР, ГРБС (ГАИФ), кассовый план по ПБС (АИФ)\Расходы = «БР ГРБС и ПОФ по ПБС используются. Ведутся совмещенно.»</p>	<p>красным цветом.</p> <p>Поля закрыты для редактирования и заполняются 0 в случае, если значение поля Отнесение к БА, ЛБО заголовка равно «БА», при этом поле Первый год становится доступным для ввода с клавиатуры</p>
Январь...Декабрь	<p>Разбивка по месяцам сумм плановых показателей ПОФ по ПБС, совмещенных с БР ГРБС по расходам, на текущий год по указанной классификации для записей, имеющих значение «БА, ЛБО» или «ЛБО» в поле Отнесение к БА, ЛБО заголовка.</p> <p>Суммы по уведомлению вводятся либо со знаком «+» (выделение средств), либо со знаком «-» (кредитование).</p> <p>Взаимосвязь заполнения месячных и квартальных сумм ПОФ определяется значением константы Первичные документы\Планирование расходов, доходов, источников\Настройка использования интерфейсов\Настройка поквартального/помесячного ведения ПОФ\Автозаполнение месячных и квартальных сумм при совмещенном ведении («Месяц как часть суммы квартала» / «Квартал, как сумма по месяцам» / «Произвольный ввод») (см. п. 2.3 «Методика ведения кассового плана и предельных объемов финансирования: ежемесячно или поквартально» книги 3 данного Руководства АС «Бюджет»).</p> <p>Примечание – Поля месячных сумм показателей ПОФ отображаются только в случае, если значение констант Первичные документы\Планирование расходов, доходов, источников\Настройка использования интерфейсов\БР, ГРБС (ГАИФ), кассовый план по ПБС (АИФ)\Расходы = «БР ГРБС и ПОФ по ПБС используются. Ведутся совмещенно.» и Первичные документы\Планирование расходов, доходов, источников\Настройка использования интерфейсов\Настройка поквартального/помесячного ведения ПОФ\Расходы, источники = «Совмещенное поквартальное и ежемесячное ведение»</p>	<p>Обязательные поля денежного формата.</p> <p>Доступны для ввода с клавиатуры, имеют встроенный калькулятор, по умолчанию заполняются нулем. Отрицательные суммы подсвечиваются красным цветом.</p> <p>Поля закрыты для редактирования и заполняются 0 в случае, если значение поля Отнесение к БА, ЛБО заголовка равно «БА», при этом поле Первый год становится доступным для ввода с клавиатуры</p>
Объект	Код дополнительного классификатора, предназначенного для обеспечения учета плановых и кассовых показателей в разрезе объектов и мероприятий, включенных в адресную инвестиционную программу региона, муниципального образования	Выбор из модального справочника Объекты, ввод с клавиатуры по маске
Результат рег. проекта	Код дополнительного классификатора, предназначенного	Выбор из модального


Название поля	Значение поля	Способ ввода значения
	<p>для кодировки непосредственных проверяемых (измеримых) итогов деятельности по реализации региональных проектов.</p> <p>Примечание – Обеспечивается фильтрация значений вызываемого модального справочника Результаты региональных проектов. В нем отражаются только значения вида АБXXXXXX, у которых значения АБ соответствуют 4 и 5 разрядам кода ЦСР, заданному в поле ЦСР.</p> <p>При вводе вручную значения, у которого значения АБ не соответствуют 4 и 5 разрядам ЦСР, заданному в поле ЦСР документа, возникает сообщение вида: «Значение первых разрядов Результата регионального проекта не соответствует разрядам 4,5 ЦСР (ЦСР) (значение: "АБXXXXXX")». Поле "Результат рег. проектаКлюч», где АБXXXXXX – значение, введенное в текущее поле</p>	справочника Результаты региональных проектов или ввод с клавиатуры
Результат бюджетного контроля	Отметка о результате бюджетного контроля	Нередактируемое поле, заполняется автоматически после проведения процедуры контроля
Авторизация		
<p>Автор</p> <p>Дата создания</p> <p>Изменил</p> <p>Дата изменения</p>	Поля содержат информацию о создании записи и ее последней редакции	Служебные нередактируемые поля, заполняются автоматически при создании или редактировании документа


2.4.2 Интерфейс (19.02) «Роспись по АИФ (источники)»

2.4.2.1 Таблица заголовков интерфейса (19.02) «Роспись по АИФ (источники)»

Таблица 2.10 Перечень полей таблицы заголовков интерфейса (19.02) «Роспись по АИФ (источники)»

Название поля	Значение поля	Способ ввода значения
Вид плана	<p>Дополнительный классификатор, определяющий вид планового документа, который позволяет разделить первоначальные плановые документы (бюджет, СБР, БР, кассовый план, ПОФ) и документы, уточняющие первоначальные плановые показатели (уведомления об изменении).</p> <p>Возможный диапазон значений: «1.ХХ - Роспись» - соответствует начальному документу, «2.ХХ - Уведомление» - соответствует уведомлению об изменении начального документа.</p> <p>Запрещен ввод неопределенного (нулевого) значения</p>	<p>Выбор из модального справочника Вид плана, ввод с клавиатуры по маске Х.ХХ.</p> <p>По умолчанию при вводе новой записи заполняется значением «2.ХХ - Уведомление»</p>
Вариант	<p>Устанавливает принадлежность текущей записи к тому или иному варианту учета плановых показателей БА, ЛБО, БО, КП, ПОФ. Позволяет вести и анализировать сразу несколько вариантов документов плановых показателей в одной базе данных.</p> <p>По умолчанию поле Вариант заполняется значением, соответствующим основному варианту учета плановых показателей, заданному константой системы Первичные</p>	Выбор значения из выпадающего списка, содержащего значения, определенные в справочнике классификатора Вариант

Название поля	Значение поля	Способ ввода значения
	<p>документы\Планирование расходов, доходов, источников\Основной вариант росписи.</p> <p>Примечание – Если для константы Первичные документы\Планирование расходов, доходов, источников\Основной вариант росписи задано значение, отсутствующее в справочнике Вариант, то при вводе новой записи поле Вариант будет автоматически заполняться значением константы</p>	
Дата ввода	Дата ввода документа. По умолчанию заполняется текущей датой	Поле с календарем, доступно для ввода с клавиатуры
Дата принятия	<p>Дата принятия документа. Только после установки даты принятия суммы плановых показателей данного документа попадают в отчетность. Задается в последнюю очередь, после заполнения всех полей документа (как заголовка, так и детализации), т.к. при сохранении даты принятия документ блокируется и будет закрыт для изменений (признаком блокирования документа служит серый фон строки заголовка и таблицы детализации и знак синей скрепки  слева от заголовка). Для того чтобы открыть документ для редактирования, необходимо удалить дату принятия</p>	Поле с календарем, доступно для ввода с клавиатуры
Номер	Внутренний номер начального или уточняющего документа; обязательное поле для уточняющих документов (со значением «2.ХХ - Уведомление» в поле Вид плана)	Ввод с клавиатуры
Источник	Дополнительный классификатор, определяющий, за счет каких средств (бюджет, фонды, за счет свободного остатка средств, собственные доходы, перенос из квартала в квартал, перенос из раздела в раздел, перенос внутри раздела) происходит распределение и перераспределение плановых показателей, учитываемых в данном интерфейсе	Выбор из модального справочника Источники финансирования, ввод с клавиатуры по маске ХХХ. По умолчанию поле скрыто, заполняется кодом «000 – Бюджет»
Вид изменений	<p>Дополнительный классификатор, применяемый при учете БА, ЛБО, показателей КП, ПОФ, используется для определения необходимого вида контроля изменений сводной бюджетной росписи по отношению к закону (решению) о бюджете, для разделения возможных ситуаций внесения изменений в СБР и другие срезы плановых документов.</p> <p>В первоначальных плановых документах (Вид плана = «1.ХХ - Роспись») текущее поле заполняется нулевым значением.</p> <p>В документах, имеющих в поле Вид плана значение «2.ХХ Уведомление» (т.е. уточняющих документах), текущее поле заполняется ненулевым значением</p>	Выбор из модального справочника Вид изменений или ввод с клавиатуры по маске ХХ.ХХ.Х
Организация владелец лс	Наименование организации владельца лицевого счета	Заполняется автоматически наименованием организации владельца л/с. По умолчанию скрыто
Дополнительная информация	Дополнительная информация, поясняющая назначение документа плановых показателей и т.д.	Необязательное текстовое поле, ввод с клавиатуры, до 4000 знаков, по умолчанию скрыто
Отнесение к БА, ЛБО	<p>Признак принадлежности записи к бюджетным ассигнованиям и/или лимитам бюджетных обязательств. Выпадающий список поля содержит следующие возможные значения:</p> <p>- «БА, ЛБО» - запись отражает БА, равные ЛБО.</p>	<p>Обязательное поле, выбор значений из выпадающего списка.</p> <p>По умолчанию при вводе новой записи заполняется</p>

Название поля	Значение поля	Способ ввода значения
	- «БА» - запись отражает только БА. - «ЛБО» - запись отражает только ЛБО	значением «БА, ЛБО»
Код удаленного клиента	Код удаленного клиента АС «Бюджет», заполняется при поступлении данных из АС «УРМ»	Необязательное поле, по умолчанию скрыто, заполняется автоматически
Код причины отклонения	Код причины отклонения документа. В случае установки в поле любого кода причины отклонения (в том числе 0) документ считается отклоненным. Отклоненный документ помечается красным перечеркнутым кругом  в поле статуса записи (слева). Если поле не заполнено (т.е. пусто), то документ не считается отклоненным. Отклоненный документ не учитывается при формировании отчетов, по нему не осуществляются бухгалтерские операции и не формируются автоматические бухгалтерские проводки, даже при наличии даты проведения	Необязательное поле, по умолчанию скрыто. Выбор из модального справочника причин отклонения или ввод с клавиатуры по маске
Причина отклонения (комментарий)	Расшифровка кода причины отклонения. Используется при организации электронного документооборота с органом ФК или АС «УРМ»	Необязательное текстовое поле, ввод с клавиатуры, по умолчанию скрыто
Результат бюджетного контроля	Отметка о результате бюджетного контроля	Нередактируемое поле, заполняется автоматически после проведения процедуры контроля
Список непройденных контролей	Список не пройденных документом контролей	Нередактируемое поле, скрыто по умолчанию, заполняется автоматически после выполнения над документом последовательности контролей
Главный администратор	Данные о главном администраторе источников финансирования дефицита бюджета, по которому сумма поступлений и выбытий источников будет отражаться в отчетности. Для удаления значения поля используется кнопка вызова выпадающего списка (значение «Очистить»)	Необязательное поле, по умолчанию скрыто. Выбор из модального справочника Выбор организации, в котором отражаются только организации, имеющие в поле Вид организации значение «01.02.00» и «01.03.00»
НПА	Группа полей, содержащая информацию о документе (нормативно-правовом акте), послужившем основанием для совершения операции уточнения показателей. Примечание – При задании НПА значение поля Основание берется из наименования кода, указанного в поле Вид НПА, для заданной записи НПА. Если Вид НПА не задан у текущего НПА, то значение поля Основание берется из родительской записи НПА. Если родительская запись НПА отсутствует, то поле Основание задается пустым. Если заданная запись НПА является родительской, то поле Основание берет значение из наименования заданной записи, а поле По вопросу задается пустым	
По вопросу	Краткое описание тематики нормативно-правового акта. Требуется только для уведомлений, если их нужно	Необязательное текстовое редактируемое поле, ввод с

Название поля	Значение поля	Способ ввода значения
	распечатывать	клавиатуры
Основание	Краткое описание, название или содержание нормативно-правового акта, послужившего причиной появления уточняющего уведомления (например, «Распоряжение губернатора о проведении мероприятий по.....»)	Заполняется автоматически после заполнения поля Код НПА, доступно для редактирования с клавиатуры
Дата НПА	Дата принятия нормативно-правового акта, послужившего причиной появления уведомления об изменении первоначального планового документа	Ввод с клавиатуры, выбор из календаря, по умолчанию ничем не заполняется
Номер НПА	Номер нормативно-правового акта, послужившего причиной появления уведомления об изменении первоначального планового документа	Ввод с клавиатуры, по умолчанию не заполняется, разрешен ввод до 150 символов
Код НПА	Код нормативно-правового акта, послужившего причиной появления уведомлений об изменении первоначальных плановых документов («Указ», «Распоряжение», «Постановление» и т.п.)	Выбор из модального справочника НПА, ввод с клавиатуры по маске XX.XX.XXX
Авторизация		
Автор Дата создания Изменил Дата изменения	Поля содержат информацию о создании записи и ее последней редакции	Служебные не редактируемые поля, заполняются автоматически при создании или редактировании документа

2.4.2.2 Таблица детализации интерфейса (19.02) «Роспись по АИФ (источники)»

Таблица 2.11 Перечень полей таблицы детализации интерфейса (19.02) «Роспись по АИФ (источники)»

Название поля	Значение поля	Способ ввода значения
Наименование л/с	Описание (наименование) лицевого счета, указанного в поле Лицевой счет таблицы детализации	Поле недоступно для ввода с клавиатуры, заполняется по умолчанию описанием (наименованием) лицевого счета, определенным в справочнике лицевых счетов, для лицевого счета, указанного в поле Лицевой счет
Источники финансирования дефицита	Группа кодов классификации источников финансирования дефицитов бюджетов. Если группа полей не раскрыта, то в ней вызывается модальный справочник Источники финансирования дефицита, выбранное значение отражается в формате XXX.YY.YY.YY.YY.YYYY.ZZZ. При этом вложенные поля Администратор, Вид источника, АГВИ заполняются соответствующими значениями из справочника	Выбор из модального справочника, ввод с клавиатуры по маске

Название поля	Значение поля	Способ ввода значения
Администратор Вид источника АГВИ	Коды классификации источников финансирования дефицитов бюджетов. Во вложенных полях раскрытой группы полей Источники финансирования дефицита вызываются справочники: - в поле Администратор – модальный справочник Код главы; - в полях Вид источника и АГВИ – модальный справочник Источники финансирования дефицита (Вид + АГВИ)	Обязательные поля. АГВИ - строковое поле. Выбор из модальных справочников, ввод с клавиатуры по маске
Направление	Код дополнительного аналитического классификатора для расширения стандартной бюджетной классификации и выделения направлений расходов/источников/доходов	Выбор из модального справочника Направление, ввод с клавиатуры по маске
КОСГУ	Код операции сектора государственного управления. В модальном справочнике отражаются только значения, которым в справочнике классификатора КОСГУ сопоставлен признак ЭКИ. При вводе вручную в поле КОСГУ кода, не соответствующего классификации источников финансирования дефицита бюджетов, появляется сообщение об ошибке: «Указанный код КОСГУ не соответствует типу классификации (значение: «Х.Х.Х»). Поле «КОСГУ». Некорректный код КОСГУ не сохраняется	Строковое поле. Выбор из модального справочника КОСГУ, ввод с клавиатуры по маске
СубКОСГУ	Код дополнительного классификатора, позволяющего детализировать код операции сектора государственного управления в части источников финансирования дефицита бюджета или объединить разные коды одним аналитическим признаком. Допустим ввод любого значения независимо от направления ИФДБ (погашения или поступления)	Строковое поле. Выбор из модального справочника СубКОСГУ, ввод с клавиатуры по маске
Район трансферта	Код территориального признака (код района) бюджета, получающего или предоставляющего трансферт. В зависимости от интерфейса в поле можно указать либо район получателя трансферта (в интерфейсах планирования выбытий), либо район, предоставляющий трансферт (в интерфейсах планирования поступлений)	Редактируемое поле, ввод с клавиатуры или выбор из модального справочника районов. Поле по умолчанию не заполняется
Наименование района трансферта	Наименование территориального признака, указанного в поле Район трансферта	Нередактируемое поле, заполняется автоматически
Район учреждения	Код территориального признака (код района) учреждения. По умолчанию заполняется значением района, сопоставленного в справочнике организаций для организации - владельца лицевого счета, указанного в поле Лицевой счет интерфейса	Нередактируемое поле, по умолчанию скрыто, заполняется автоматически
Тип средств	Код обязательного аналитического классификатора, применяемого для разделения средств по видам деятельности и источникам финансового обеспечения	Ввод с клавиатуры, выбор из модального справочника
Мероприятие	Код дополнительного классификатора мероприятий, уточняющего целевое назначение выделенных ассигнований. Позволяет выделить в аналитике плана расходов и исполнения бюджета различные федеральные, региональные и местные законы, целевые программы, разовые постановления и распоряжения органов исполнительной и законодательной власти (к примеру, «ФЗ О ветеранах», «ФЗ Об инвалидах», «День города», «Подготовка к зиме», «Фонд помощи детям-инвалидам», «Распоряжение Главы №123 от 01.03.2019 об оказании помощи семье погибшего Иванова И.И.» и т.п.)	Выбор из модального справочника Мероприятие, ввод с клавиатуры по маске

Название поля	Значение поля	Способ ввода значения
Код доп. информации	Код дополнительного классификатора расходов бюджета, уточняющего направление расходования средств (например, «Прямые расходы», «Распорядители кредитов», «Ссуды» и т.п.). Требуется для дальнейшего сопоставления с данными фактических расходов в отчетности по исполнению бюджета и оперативном бюджетном контроле факта расходов	Выбор из модального справочника Код дополнительной информации, ввод с клавиатуры по маске
Вид ассигнований	Код дополнительного классификатора, применяемого для учета ассигнований, лимитов, обязательств и показателей кассового плана. Используется процедурами бюджетных контролей, содержит значения видов ассигнований согласно Бюджетному Кодексу РФ. Поле заполняется автоматически при изменении значения в поле Бюджетные ассигнования, если в справочнике Бюджетные ассигнования данному значению классификатора сопоставлено значение поля Вид ассигнований	Выбор из модального справочника Вид ассигнований, ввод с клавиатуры по маске. Возможно автоматическое заполнение поля в зависимости от значения поля Бюджетные ассигнования

Название поля	Значение поля	Способ ввода значения
Код цели	<p>Код аналитического классификатора, служащего для учета целевых трансфертов, источником финансового обеспечения которых являются, в первую очередь, средства федерального бюджета, а также средства бюджета субъекта РФ, местного бюджета.</p> <p>Примечания –</p> <p>1 Поле Код цели редактируемо в зависимости от значения константы системы Системные настройки/Получение кода цели:</p> <ul style="list-style-type: none"> – если константа имеет значение «через классификатор типа средств» (по умолчанию), то поле Код цели будет заполняться значением кода цели, сопоставленным в справочнике Тип средств значению типа средств, указанному в текущей записи детализации; – если константа имеет значение «через классификатор кода целевых средств», то поле Код цели будет заполняться значением кода цели, сопоставленным в справочнике Коды целевых средств значению кода целевых средств, указанному в текущей записи детализации; – если константа имеет значение «заполнять вручную, по умолчанию заполнять через классификатор типа средств», то поле Код цели редактируемо, заполняется через модальный справочник Код цели; при отсутствии выбора кода цели из модального справочника при сохранении изменений в интерфейсе поле Код цели по умолчанию заполняется значением, сопоставленным в справочнике Тип средств типу средств, указанному в документе; – если константа имеет значение «заполнять вручную, по умолчанию заполнять через классификатор кода целевых средств», то поле Код цели редактируемо, заполняется через модальный справочник Код цели; при отсутствии выбора кода цели из модального справочника при сохранении изменений в интерфейсе поле Код цели по умолчанию заполняется значением, сопоставленным в справочнике Коды целевых средств коду целевых средств, указанному в документе; – если константа имеет значение «заполнять вручную», то поле Код цели редактируемо, заполняется через модальный справочник Код цели; при отсутствии выбора кода цели из модального справочника при сохранении изменений в интерфейсе поле Код цели по умолчанию не заполняется. <p>2 В текущем интерфейсе доступны для выбора только значения, у которых в справочнике Код цели поле Вид трансферта имеет значение «Бюджетные кредиты»</p>	<p>Поле заполняется автоматически или из модального справочника Код цели, в зависимости от значения константы системы Системные настройки/Получение кода цели.</p> <p>Поле доступно для редактирования, если константа имеет значение «заполнять вручную, по умолчанию заполнять через классификатор типа средств», или «заполнять вручную, по умолчанию заполнять через классификатор кода целевых средств», или «заполнять вручную»</p>
Код целевых средств	<p>Код аналитического классификатора, используется при учете межбюджетных трансфертов и целевых средств, позволяет сопоставить классификацию расходов бюджета-отправителя трансферта и доходную классификацию бюджета-получателя трансферта.</p> <p>Примечание – В текущем интерфейсе доступны для выбора только значения, у которых в справочнике Коды целевых средств поле Вид трансферта имеет значение «Бюджетные кредиты»</p>	<p>Выбор из модального справочника Коды целевых средств, ввод с клавиатуры по маске</p>

Название поля	Значение поля	Способ ввода значения
Примечание	Произвольный поясняющий текст	Необязательное поле, ввод с клавиатуры
Код субсидии	Код дополнительного аналитического классификатора кодов субсидий, передаваемых на лицевые счета для целевых субсидий БУ, АУ, иных НУБП. Код субсидии присваивается каждой целевой субсидии учредителем БУ, АУ, иных НУБП в порядке, определенном финансовым органом, служит средством контроля за использованием иных субсидий и субсидий на кап.вложения. Код субсидии также может присваиваться субсидиям на выполнение гос. задания, при наличии ПМ «Расширенный учет операций со средствами БУ, АУ»	Выбор из модального справочника Код субсидии, ввод с клавиатуры по маске
Бух операция	Код бухгалтерской операции, которая проводится в данном интерфейсе	Выбор из модального справочника операций, ввод с клавиатуры
Бухгалтерские записи	Для каждой бухгалтерской операции наглядно отображаются все бухгалтерские записи, сформированные по ней по всем балансам.	Нередактируемое поле, заполняется автоматически после заполнения поля Бух операция. По умолчанию поле скрыто
Бюджетные ассигнования	Код дополнительного аналитического классификатора кодов бюджетных ассигнований, предназначенного для взаимодействия с АИС «Прогноз и планирование бюджета»	Выбор из модального справочника Бюджетные ассигнования, ввод с клавиатуры по маске, по умолчанию поле скрыто
Код расходного обязательства	Код дополнительного аналитического классификатора кодов расходных обязательств, предназначенного для взаимодействия с АИС «Прогноз и планирование бюджета»	Выбор из модального справочника Код расходного обязательства, ввод с клавиатуры по маске, по умолчанию поле скрыто
Лицевой счет	9-значный номер лицевого счета АИФ (ГАИФ). При заполнении текущего поля автоматически устанавливаются значения полей детализации Наименование л/с, Номер л/с, л/с в ФК, полей группы Получатель в соответствии с данными справочника лицевых счетов. Если установлен флаг-галочка параметра Автозаполнение доп. классификации по ЛС в детализации интерфейса, то при выборе лицевого счета поле Тип средств будет автоматически заполняться значением классификатора, которое сопоставлено данному лицевому счету в справочнике л/с. В поле Лицевой счет разрешается вводить только лицевые счета со значением ПБС признака Характер счета. При этом допускается ввод лицевых счетов с другим (отличным от БУ/АУ, Целевые субсидии БУ, АУ и иных НУБП или ОМС) характером счета (см. п. 5.3.4. «Фильтрация значений поля «Лицевой счет» интерфейса (19.02) «Роспись по АИФ (источники)» книги 3 данного Руководства АС «Бюджет»).	Выбор из модального справочника лицевых счетов, ввод с клавиатуры по маске. Возможность ввода в текущем поле значений лицевого счета с различным характером счета (согласно справочнику лицевых счетов) регулируется наложенными фильтрами (согласно значениям констант системы). В стандартной поставке АС «Бюджет» при любой настройке констант запрещен ввод лицевых счетов бюджетных и автономных учреждений (с характером счета БУ/АУ, или Целевые субсидии БУ, АУ и иных НУБП, или ОМС)
	Примечание – Допускается сохранять данные с неуказанным лицевым счетом	

Название поля	Значение поля	Способ ввода значения
л/с в ФК	11-значный номер лицевого счета, открытого в органе ФК, который сопоставлен 9-значному лицевому счету, открытому в АС «Бюджет»	Нередактируемое с клавиатуры поле, по умолчанию скрыто, заполняется автоматически значением поля Счет в ФК, заданным в справочнике лицевых счетов для лицевого счета, указанного в поле Лицевой счет
Номер л/с	Номер лицевого счета длиной до 20 символов, сопоставленный 9-значному лицевому счету, открытому в АС «Бюджет» (используется в случае, если константа системы Справочники\Справочник банков, организаций и счетов\Формат номера р\счета, сопоставленного с л/с имеет значение «номер л/с»)	Выбор из модального справочника лицевых счетов, недоступно для ввода с клавиатуры, по умолчанию поле скрыто, заполняется автоматически значением поля Номер Л/С, заданным в справочнике лицевых счетов для лицевого счета, указанного в поле Лицевой счет
Получатель	<p>Поле с атрибутами ИНН организации, имеющей право осуществлять операции с источниками финансирования дефицита бюджета.</p> <p>При вводе значения в поле Лицевой счет записи поле ИНН группы Получатель автоматически заполняется атрибутами организации, указанной в справочнике лицевых счетов в качестве владельца для данного лицевого счета (согласно информации из справочника организаций).</p> <p>Примечание – При вводе ассигнований на фонды или различные целевые программы указание получателя в начальной росписи необязательно</p>	Нередактируемое поле. Заполняется автоматически при заполнении поля Лицевой счет
ИНН	<p>Реквизиты организации заполняются согласно данным справочника организаций.</p> <p>Порядок задания параметров организации (ИНН, Наименование) не имеет значения, справочник организаций вызывается в любом из указанных полей, и все атрибуты подставляются сразу при выборе организации из справочника</p>	Необязательные поля, выбор из модального справочника организаций. По умолчанию поля не заполняются
Объект	Код дополнительного классификатора, предназначенного для обеспечения учета плановых и кассовых показателей в разрезе объектов и мероприятий, включенных в адресную инвестиционную программу региона, муниципального образования	Выбор из модального справочника Объекты, ввод с клавиатуры по маске

Название поля	Значение поля	Способ ввода значения
Первый год	Сумма БА и ЛБО в БР по источникам на текущий год по указанной классификации. В записях со значением «БА» в поле заголовка Отнесение к БА, ЛБО поле Первый год всегда редактируемое. В записях с другими значениями поля Отнесение к БА, ЛБО возможность редактирования поля зависит от значения константы системы Первичные документы\Планирование расходов, доходов, источников\Настройка использования интерфейсов\БР, ГРБС (ГАИФ), кассовый план по ПБС (АИФ)\ Источники финансирования: - поле Первый год доступно для редактирования, если значение константы «Только БР ГАИФ» или «БР ГАИФ и ПОФ по АИФ используются. Ведутся отдельно»; - поле Первый год закрыто для редактирования, если значение константы «БР ГАИФ и ПОФ по АИФ используются. Ведутся совмещенно»	Редактируемое или нередатируемое вычисляемое поле денежного формата
Второй плановый год	Сумма второго года планового периода. Поле отображается только в случае, если константа Первичные документы\Планирование расходов, доходов, источников\Период планирования ассигнований, лимитов и обязательств имеет значение «Три года»	Поле денежного формата, ввод с клавиатуры
Третий плановый год	Сумма третьего года планового периода. Поле отображается только в случае, если константа Первичные документы\Планирование расходов, доходов, источников\Период планирования ассигнований, лимитов и обязательств имеет значение «Три года»	Поле денежного формата, ввод с клавиатуры
На период	Общая сумма плановых показателей планового периода. Поле отображается только в случае, если константа Первичные документы\Планирование расходов, доходов, источников\Период планирования ассигнований, лимитов и обязательств имеет значение «Три года»	Нередируемое поле денежного формата, заполняется автоматически суммой значений полей Первый год, Второй плановый год и Третий плановый год
За год	Сумма показателей предельных объемов финансирования АИФ, совмещенных с БР ГАИФ по источникам, на текущий год по указанной классификации для записей, имеющих значение «БА, ЛБО» или «ЛБО» в поле Отнесение к БА, ЛБО заголовка. Примечание – Поле отображается только в случае, если значение константы Первичные документы\Планирование расходов, доходов, источников\Настройка использования интерфейсов\БР, ГРБС (ГАИФ), кассовый план по ПБС (АИФ)\ Источники финансирования = «БР ГАИФ и ПОФ по АИФ используются. Ведутся совмещенно.»	Нередируемое вычисляемое поле денежного формата, заполняется автоматически суммой полей Квартал 1, Квартал 2, Квартал 3, Квартал 4 текущей строки в случае, если значение поля Отнесение к БА, ЛБО заголовка отлично от «БА»
Поступление всего	Планируемая сумма поступлений источников финансирования дефицита бюджета, утвержденных в бюджетной росписи ГАИФ, за все годы планового периода (за один или три года, в зависимости от значения константы системы Первичные документы\Планирование расходов, доходов, источников\Период планирования ассигнований, лимитов и обязательств). Учитываются только источники с направлением «Поступление». Примечание – В текущей записи заполняется только одно из полей: Поступление всего или Погашение всего	Нередируемое поле денежного формата. Заполняется автоматически значением полей Первый год или На период в случае, если в поле Источники финансирования дефицита текущей записи указано значение источника, которому соответствует направление «Поступление»

Название поля	Значение поля	Способ ввода значения
Погашение всего	<p>Планируемая сумма выбытий источников финансирования дефицита бюджета, утвержденных в бюджетной росписи ГАИФ, за все годы планового периода (за один или три года, в зависимости от значения константы системы Первичные документы\Планирование расходов, доходов, источников\Период планирования ассигнований, лимитов и обязательств). Учитываются только источники с направлением «Выбытие».</p> <p>Примечание – В текущей записи заполняется только одно из полей: Поступление всего или Погашение всего</p>	<p>Нередактируемое поле денежного формата. Заполняется автоматически значением полей Первый год или На период в случае, если в поле Источники финансирования дефицита текущей записи указано значение источника, которому соответствует направление «Выбытие»</p>
Квартал 1Квартал 4	<p>Разбивка по кварталам сумм плановых показателей ПОФ по АИФ, совмещенных с БР ГАИФ по источникам, на текущий год по указанной классификации для записей, имеющих значение «БА, ЛБО» или «ЛБО» в поле Отнесение к БА, ЛБО заголовка.</p> <p>При помесечной детализации квартальных ПОФ (т.е. при значении константы системы Первичные документы\Планирование расходов, доходов, источников\Настройка использования интерфейсов\Настройка поквартального/помесечного ведения ПОФ\Расходы, источники = «Совмещенное поквартальное и помесечное ведение») порядок заполнения квартальных и месячных сумм ПОФ определяется значением константы системы Первичные документы\Планирование расходов, доходов, источников\Настройка использования интерфейсов\Настройка поквартального/помесечного ведения ПОФ\Автозаполнение месячных и квартальных сумм при совмещенном ведении («Месяц как часть суммы квартала» / «Квартал, как сумма по месяцам» / «Произвольный ввод») (см. п. 2.3 «Методика ведения кассового плана и предельных объемов финансирования: помесечно или поквартально» книги 3 данного Руководства АС «Бюджет»).</p> <p>Суммы по уведомлению вводятся либо со знаком «+» (выделение средств), либо со знаком «-» (кредитование).</p> <p>Примечание – Поля квартальных сумм отображаются только в случае, если значение константы Первичные документы\Планирование расходов, доходов, источников\Настройка использования интерфейсов\БР, ГРБС (ГАИФ), кассовый план по ПБС (АИФ)\Источники финансирования = «БР ГАИФ и ПОФ по АИФ используются. Ведутся совмещенно.»</p>	<p>Обязательные поля денежного формата. Доступны для ввода с клавиатуры, имеют встроенный калькулятор, по умолчанию заполняются нулем. Отрицательные суммы подсвечиваются красным цветом. Поля закрыты для редактирования и заполняются 0 в случае, если значение поля Отнесение к БА, ЛБО заголовка равно «БА», при этом поле Первый год становится доступным для ввода с клавиатуры</p>
Результат бюджетного контроля	Отметка о результате бюджетного контроля	Нередактируемое поле, заполняется автоматически после проведения процедуры контроля
Авторизация		
Автор Дата создания Изменил Дата изменения	Поля содержат информацию о создании записи и ее последней редакции	Служебные нередактируемые поля, заполняются автоматически при создании или редактировании документа

Название поля	Значение поля	Способ ввода значения
Январь..Декабрь	<p>Разбивка по месяцам сумм плановых показателей ПОФ по АИФ, совмещенных с БР ГАИФ по источникам, на текущий год по указанной классификации для записей, имеющих значение «БА, ЛБО» или «ЛБО» в поле Отнесение к БА, ЛБО заголовка.</p> <p>Суммы по уведомлению вводятся либо со знаком «+» (выделение средств), либо со знаком «-» (кредитование). Взаимосвязь заполнения месячных и квартальных сумм ПОФ определяется значением константы Первичные документы\Планирование расходов, доходов, источников\Настройка использования интерфейсов\Настройка поквартального/помесячного ведения ПОФ\Автозаполнение месячных и квартальных сумм при совмещенном ведении («Месяц как часть суммы квартала» / «Квартал, как сумма по месяцам» / «Произвольный ввод») (см. п. 2.3 «Методика ведения кассового плана и предельных объемов финансирования: ежемесячно или поквартально» книги 3 данного Руководства АС «Бюджет»).</p> <p>Примечание – Поля месячных сумм показателей ПОФ отображаются только в случае, если значение констант Первичные документы\Планирование расходов, доходов, источников\Настройка использования интерфейсов\БР, ГРБС (ГАИФ), кассовый план по ПБС (АИФ)\Источники финансирования = «БР ГАИФ и ПОФ по АИФ используются. Ведутся совмещенно.» и Первичные документы\Планирование расходов, доходов, источников\Настройка использования интерфейсов\Настройка поквартального/помесячного ведения ПОФ\Расходы, источники = «Совмещенное поквартальное и ежемесячное ведение»</p>	<p>Обязательные поля денежного формата. Доступны для ввода с клавиатуры, имеют встроенный калькулятор, по умолчанию заполняются нулем. Отрицательные суммы подсвечиваются красным цветом.</p> <p>Поля закрыты для редактирования и заполняются 0 в случае, если значение поля Отнесение к БА, ЛБО заголовка равно «БА», при этом поле Первый год становится доступным для ввода с клавиатуры</p>


2.5 Кассовый план (расходы, доходы, источники)


2.5.1 Интерфейс (02.03) «Кассовый план (расходы)»

2.5.1.1 Таблица заголовков интерфейса (02.03) «Кассовый план (расходы)»

Таблица 2.12 Перечень полей таблицы заголовков интерфейса (02.03) «Кассовый план (расходы)»

Название поля	Значение поля	Способ ввода значения
Вид плана	<p>Дополнительный классификатор, определяющий вид планового документа, который позволяет разделить первоначальные плановые документы (бюджет, СБР, БР, кассовый план, ПОФ) и документы, уточняющие первоначальные плановые показатели (уведомления об изменении).</p> <p>Возможный диапазон значений: «1.ХХ - Роспись» - соответствует начальному документу, «2.ХХ - Уведомление» - соответствует уведомлению об изменении начального документа.</p> <p>Запрещен ввод неопределенного (нулевого) значения</p>	<p>Выбор из модального справочника Вид плана, ввод с клавиатуры по маске Х.ХХ.</p> <p>По умолчанию при вводе новой записи заполняется значением «2.ХХ - Уведомление»</p>
Вариант	<p>Устанавливает принадлежность текущей записи к тому или иному варианту учета плановых показателей БА, ЛБО, БО, КП, ПОФ. Позволяет вести и анализировать</p>	<p>Выбор значения из выпадающего списка, содержащего значения,</p>

Название поля	Значение поля	Способ ввода значения
	<p>сразу несколько вариантов документов плановых показателей в одной базе данных.</p> <p>По умолчанию поле Вариант заполняется значением, соответствующим основному варианту учета плановых показателей, заданному константой системы Первичные документы\Планирование расходов, доходов, источников\Основной вариант росписи.</p> <p>Примечание – Если для константы Первичные документы\Планирование расходов, доходов, источников\Основной вариант росписи задано значение, отсутствующее в справочнике Вариант, то при вводе новой записи поле Вариант будет автоматически заполняться значением константы</p>	определенные в справочнике классификатора Вариант
Дата ввода	Дата ввода документа. По умолчанию заполняется текущей датой	Поле с календарем, доступно для ввода с клавиатуры
Дата принятия	Дата принятия документа. Только после установки даты принятия суммы плановых показателей данного документа попадают в отчетность. Задается в последнюю очередь, после заполнения всех полей документа (как заголовка, так и детализации), т.к. при сохранении даты принятия документ блокируется и будет закрыт для изменений (признаком блокирования документа служит серый фон строки заголовка и таблицы детализации и знак синей скрепки  слева от заголовка). Для того чтобы открыть документ для редактирования, необходимо удалить дату принятия	Поле с календарем, доступно для ввода с клавиатуры
Номер	Внутренний номер начального или уточняющего документа; обязательное поле для уточняющих документов (со значением «2.ХХ - Уведомление» в поле Вид плана)	Ввод с клавиатуры
Источник	Дополнительный классификатор, определяющий, за счет каких средств (бюджет, фонды, за счет свободного остатка средств, собственные доходы, перенос из квартала в квартал, перенос из раздела в раздел, перенос внутри раздела) происходит распределение и перераспределение плановых показателей, учитываемых в данном интерфейсе	Выбор из модального справочника Источники финансирования , ввод с клавиатуры по маске XXX. По умолчанию поле скрыто, заполняется кодом «000 – Бюджет»
Вид изменений	<p>Дополнительный классификатор, применяемый при учете БА, ЛБО, показателей КП, ПОФ, используется для определения необходимого вида контроля изменений сводной бюджетной росписи по отношению к закону (решению) о бюджете, для разделения возможных ситуаций внесения изменений в СБР и другие срезы плановых документов.</p> <p>В первоначальных плановых документах (Вид плана = «1.ХХ - Роспись») текущее поле заполняется нулевым значением.</p> <p>В документах, имеющих в поле Вид плана значение «2.ХХ Уведомление» (т.е. уточняющих документах), текущее поле заполняется ненулевым значением</p>	Выбор из модального справочника Вид изменений или ввод с клавиатуры по маске XX.XX.X
Дополнительная информация	Дополнительная информация, поясняющая назначение документа плановых показателей и т.д.	Необязательное текстовое поле до 4000 знаков, по умолчанию скрыто, ввод с клавиатуры. Для поля возможно множественное редактирование значений

Название поля	Значение поля	Способ ввода значения
Код удаленного клиента	Код удаленного клиента АС «Бюджет», заполняется при поступлении данных из АС «УРМ»	Необязательное поле, по умолчанию скрыто, заполняется автоматически
Организация владельца ЛС	Наименование организации владельца лицевого счета	Заполняется автоматически наименованием организации владельца лицевого счета, указанного в поле Л/с владельца документа. По умолчанию скрыто
Л/С владельца документа	Лицевой счет ГРБС, от которого поступили данные через АС «УРМ»	Необязательное поле, ввод с клавиатуры или из модального справочника, по умолчанию скрыто
Код причины отклонения	Код причины отклонения документа. В случае установки в поле любого кода причины отклонения (в том числе 0) документ считается отклоненным. Отклоненный документ помечается красным перечеркнутым кругом  в поле статуса записи (слева). Если поле не заполнено (т.е. пусто), то документ не считается отклоненным. Отклоненный документ не учитывается при формировании отчетов, по нему не осуществляются бухгалтерские операции и не формируются автоматические бухгалтерские проводки, даже при наличии даты проведения	Необязательное поле, по умолчанию скрыто. Выбор из модального справочника причин отклонения или ввод с клавиатуры по маске
Причина отклонения (комментарий)	Расшифровка кода причины отклонения. Используется при организации электронного документооборота с органом ФК или АС «УРМ»	Необязательное текстовое поле, ввод с клавиатуры, по умолчанию скрыто
Результат бюджетного контроля	Отметка о результате бюджетного контроля	Нередактируемое поле, заполняется автоматически после проведения процедуры контроля
Список непройденных контролей	Список не пройденных документом контролей	Нередактируемое поле, скрыто по умолчанию, заполняется автоматически после выполнения над документом последовательности контролей
Период	Порядковый номер квартала при ведении кассового плана на определенный квартал. Выпадающий список содержит значения: «1 - квартал», «2 - квартал», «3 - квартал», «4 - квартал». Примечание – Поле отражается в интерфейсе при условии, что константа Первичные документы\Планирование расходов, доходов, источников\Период планирования КП имеет значение «Поквартальный КП на один квартал, ежемесячный КП на один месяц»	Выбор из выпадающего списка, который содержит порядковые номера кварталов. По умолчанию заполняется значением, указанным на панели параметров. Не допускается изменение значения поля в документе с заполненной детализацией
Главный распорядитель	Данные об организации - главном распорядителе (распорядителе) бюджетных средств, по которому сумма расхода будет отражаться в отчетности. При заполнении текущего поля автоматически заполняются поля группы Главный распорядитель детализации с реквизитами организации-распорядителя. Для удаления значения поля используется кнопка вызова выпадающего списка (значение «Очистить»)	Необязательное поле, по умолчанию скрыто. Выбор из модального справочника Выбор организации, где отражаются организации, имеющие в поле Вид организации значение «01.01.00», «01.02.00» или «01.03.00»

Название поля	Значение поля	Способ ввода значения
НПА	<p>Группа полей, содержащая информацию о документе (нормативно-правовом акте), послужившем основанием для совершения операции уточнения показателей.</p> <p>Примечание – При задании НПА значение поля Основание берется из наименования кода, указанного в поле Вид НПА, для заданной записи НПА. Если Вид НПА не задан у текущего НПА, то значение поля Основание берется из родительской записи НПА. Если родительская запись НПА отсутствует, то поле Основание задается пустым. Если заданная запись НПА является родительской, то поле Основание берет значение из наименования заданной записи, а поле По вопросу задается пустым</p>	
По вопросу	Краткое описание тематики нормативно-правового акта. Требуется только для уведомлений, если их нужно распечатывать	Необязательное текстовое редактируемое поле, ввод с клавиатуры
Основание	Краткое описание, название или содержание нормативно-правового акта, послужившего причиной появления уточняющего уведомления (например, «Распоряжение губернатора о проведении мероприятий по.....»)	Заполняется автоматически после заполнения поля Код НПА, доступно для редактирования с клавиатуры
Дата НПА	Дата принятия нормативно-правового акта, послужившего причиной появления уведомления об изменении первоначального планового документа	Ввод с клавиатуры, выбор из календаря, по умолчанию ничем не заполняется
Номер НПА	Номер нормативно-правового акта, послужившего причиной появления уведомления об изменении первоначального планового документа	Ввод с клавиатуры, по умолчанию не заполняется, разрешен ввод до 150 символов
Код НПА	Код нормативно-правового акта, послужившего причиной появления уведомлений об изменении первоначальных плановых документов («Указ», «Распоряжение», «Постановление» и т.п.)	Выбор из модального справочника НПА, ввод с клавиатуры по маске XX.XX.XXX
Авторизация		
Автор Дата создания Изменил Дата изменения	Поля содержат информацию о создании записи и ее последней редакции	Служебные нередатируемые поля, заполняются автоматически при создании или редактировании документа

2.5.1.2 Таблица детализации интерфейса (02.03) «Кассовый план (расходы)»

Таблица 2.13 Перечень полей таблицы детализации интерфейса (02.03) «Кассовый план (расходы)»

Название поля	Значение поля	Способ ввода значения
Наименование л/с	Описание (наименование) лицевого счета, указанного в поле Лицевой счет таблицы детализации	Поле недоступно для ввода с клавиатуры, заполняется по умолчанию описанием (наименованием) лицевого счета, определенным в справочнике лицевых счетов, для лицевого счета, указанного в поле Лицевой счет
Направление	Код дополнительного аналитического классификатора для	Выбор из модального

Название поля	Значение поля	Способ ввода значения
	расширения стандартной бюджетной классификации и выделения направлений расходов/источников/доходов	справочника Направление, ввод с клавиатуры по маске
СубКОСГУ	Код дополнительного классификатора, позволяющего детализировать код операции сектора государственного управления в части расходов бюджета или объединить разные коды одним аналитическим признаком	Строковое поле. Выбор из модального справочника СубКОСГУ, ввод с клавиатуры по маске
Район трансферта	Код территориального признака (код района) бюджета, получающего или предоставляющего трансферт. В зависимости от интерфейса в поле можно указать либо район получателя трансферта (в интерфейсах планирования выбытий), либо район, предоставляющий трансферт (в интерфейсах планирования поступлений)	Редактируемое поле, ввод с клавиатуры или выбор из модального справочника районов. Поле по умолчанию не заполняется
Наименование района трансферта	Наименование территориального признака, указанного в поле Район трансферта	Нередактируемое поле, заполняется автоматически
Район учреждения	Код территориального признака (код района) учреждения. По умолчанию заполняется значением района, сопоставленного в справочнике организаций для организации - владельца лицевого счета, указанного в поле Лицевой счет интерфейса	Нередактируемое поле, по умолчанию скрыто, заполняется автоматически
Тип средств	Код обязательного аналитического классификатора, применяемого для разделения средств по видам деятельности и источникам финансового обеспечения	Ввод с клавиатуры, выбор из модального справочника
Мероприятие	Код дополнительного классификатора мероприятий, уточняющего целевое назначение выделенных ассигнований. Позволяет выделить в аналитике плана расходов и исполнения бюджета различные федеральные, региональные и местные законы, целевые программы, разовые постановления и распоряжения органов исполнительной и законодательной власти (к примеру, «ФЗ О ветеранах», «ФЗ Об инвалидах», «День города», «Подготовка к зиме», «Фонд помощи детям-инвалидам», «Распоряжение Главы №123 от 01.03.2019 об оказании помощи семье погибшего Иванова И.И» и т.п.)	Выбор из модального справочника Мероприятие, ввод с клавиатуры по маске
Код целевых средств	Код аналитического классификатора, используется при учете межбюджетных трансфертов и целевых средств, позволяет сопоставить классификацию расходов бюджета-отправителя трансферта и доходную классификацию бюджета-получателя трансферта	Выбор из модального справочника Коды целевых средств, ввод с клавиатуры по маске
Код доп. информации	Код дополнительного классификатора расходов бюджета, уточняющего направление расходования средств (например, «Прямые расходы», «Распорядители кредитов», «Ссуды» и т.п.). Требуется для дальнейшего сопоставления с данными фактических расходов в отчетности по исполнению бюджета и оперативном бюджетном контроле факта расходов	Выбор из модального справочника Код дополнительной информации, ввод с клавиатуры по маске
Код цели	Код аналитического классификатора, служащего для учета целевых трансфертов, источником финансового обеспечения которых являются, в первую очередь, средства федерального бюджета, а также средства бюджета субъекта РФ, местного бюджета. Примечание – Поле Код цели редактируемо в зависимости от значения константы системы Системные настройки\Получение кода цели: – если константа имеет значение «через классификатор	Поле заполняется автоматически или из модального справочника, в зависимости от значения константы системы Системные настройки\Получение кода цели. Поле доступно для редактирования, если

Название поля	Значение поля	Способ ввода значения
	<p>типа средств» (по умолчанию), то поле Код цели будет заполняться значением кода цели, сопоставленным в справочнике Тип средств значению типа средств, указанному в текущей записи детализации;</p> <ul style="list-style-type: none"> – если константа имеет значение «через классификатор кода целевых средств», то поле Код цели будет заполняться значением кода цели, сопоставленным в справочнике Коды целевых средств значению кода целевых средств, указанному в текущей записи детализации; – если константа имеет значение «заполнять вручную, по умолчанию заполнять через классификатор типа средств», то поле Код цели редактируемо, заполняется через модальный справочник Код цели; при отсутствии выбора кода цели из модального справочника при сохранении изменений в интерфейсе поле Код цели по умолчанию заполняется значением, сопоставленным в справочнике Тип средств типу средств, указанному в документе; – если константа имеет значение «заполнять вручную, по умолчанию заполнять через классификатор кода целевых средств», то поле Код цели редактируемо, заполняется через модальный справочник Код цели; при отсутствии выбора кода цели из модального справочника при сохранении изменений в интерфейсе поле Код цели по умолчанию заполняется значением, сопоставленным в справочнике Коды целевых средств коду целевых средств, указанному в документе; – если константа имеет значение «заполнять вручную», то поле Код цели редактируемо, заполняется через модальный справочник Код цели; при отсутствии выбора кода цели из модального справочника при сохранении изменений в интерфейсе поле Код цели по умолчанию не заполняется 	<p>константа имеет значение «заполнять вручную, по умолчанию заполнять через классификатор типа средств», или «заполнять вручную, по умолчанию заполнять через классификатор кода целевых средств», или «заполнять вручную»</p>
КРКС	Код дополнительного классификатора расходов контрактной системы	Выбор из модального справочника Классификация расходов контрактной системы, ввод с клавиатуры
Вид ассигнований	<p>Код дополнительного классификатора, применяемого для учета ассигнований, лимитов, обязательств и показателей кассового плана. Используется процедурами бюджетных контролей, содержит значения видов ассигнований согласно Бюджетному Кодексу РФ.</p> <p>Поле заполняется автоматически при изменении значения в поле Бюджетные ассигнования, если в справочнике Бюджетные ассигнования данному значению классификатора сопоставлено значение поля Вид ассигнований</p>	<p>Выбор из модального справочника Вид ассигнований, ввод с клавиатуры по маске. Возможно автоматическое заполнение поля в зависимости от значения поля Бюджетные ассигнования</p>
Примечание	Произвольный поясняющий текст	Необязательное поле, ввод с клавиатуры
Код субсидии	<p>Код дополнительного аналитического классификатора кодов субсидий, передаваемых на лицевые счета для целевых субсидий БУ, АУ, иных НУБП.</p> <p>Код субсидии присваивается каждой целевой субсидии учредителем БУ, АУ, иных НУБП в порядке, определенном финансовым органом, служит средством контроля за использованием иных субсидий и субсидий на кап.вложения. Код субсидии также может присваиваться субсидиям на выполнение гос. задания, при наличии</p>	<p>Выбор из модального справочника Код субсидии, ввод с клавиатуры по маске</p>

Название поля	Значение поля	Способ ввода значения
	ПМ «Расширенный учет операций со средствами БУ, АУ»	
Бюджетные ассигнования	Код дополнительного аналитического классификатора кодов бюджетных ассигнований, предназначенного для взаимодействия с АИС «Прогноз и планирование бюджета»	Выбор из модального справочника Бюджетные ассигнования, ввод с клавиатуры по маске, по умолчанию поле скрыто
Код расходного обязательства	Код дополнительного аналитического классификатора кодов расходных обязательств, предназначенного для взаимодействия с АИС «Прогноз и планирование бюджета»	Выбор из модального справочника Код расходного обязательства, ввод с клавиатуры по маске, по умолчанию поле скрыто
Лицевой счет	<p>9-значный номер лицевого счета главного распорядителя (распорядителя) бюджетных средств.</p> <p>При заполнении текущего поля автоматически устанавливаются значения полей детализации Наименование л/с, Номер л/с, л/с в ФК, полей группы Главный распорядитель в соответствии с данными справочника лицевых счетов.</p> <p>Если установлен флаг-галочка параметра Автозаполнение классификации по лицевому счету в детализации интерфейса, то при выборе лицевого счета будут автоматически заполняться поля Код главы, КОСГУ, Тип средств, Код доп. информации значениями этих классификаторов, которые сопоставлены данному лицевому счету в справочнике лицевых счетов.</p> <p>Примечание – Допускается сохранять данные с неуказанным лицевым счетом</p>	<p>Выбор из модального справочника л/с, ввод с клавиатуры по маске.</p> <p>В текущем поле разрешен ввод только л/с, которому соответствует характер счета Распорядительный или Распорядительный + ПБС (т.е. самостоятельное учреждение).</p> <p>Запрещен ввод лицевого счета с характером счета БУ/АУ, Целевые субсидии БУ/АУ и иных НУБП, ОМС или Казн. сопровождение</p>
л/с в ФК	11-значный номер лицевого счета, открытого в органе ФК, который сопоставлен 9-значному лицевому счету, открытому в АС «Бюджет»	Нередактируемое с клавиатуры поле, по умолчанию скрыто, заполняется автоматически значением поля Счет в ФК, заданным в справочнике лицевых счетов для лицевого счета, указанного в поле Лицевой счет
Номер л/с	Номер лицевого счета длиной до 20 символов, сопоставленный 9-значному лицевому счету, открытому в АС «Бюджет» (используется в случае, если константа системы Справочники\Справочник банков, организаций и счетов\Формат номера р\счета, сопоставленного с л/с имеет значение «номер л/с»)	Выбор из модального справочника лицевых счетов, недоступно для ввода с клавиатуры, по умолчанию поле скрыто, заполняется автоматически значением поля Номер Л/С, заданным в справочнике лицевых счетов для лицевого счета, указанного в поле Лицевой счет
Классификация	<p>Группа полей классификации бюджетов.</p> <p>Если группа полей не раскрыта, то в ней вызывается модальный справочник Структура расходной части бюджета (при условии, что он настроен и используется), откуда выбираются значения классификаторов</p>	Обязательная группа полей. В свернутом поле значения бюджетных классификаторов отражаются через пробел
Код главы РзПр	<p>Коды классификации расходов бюджетов:</p> <p>- Код главы – код ведомственной статьи расходов с маской ХХХ.</p>	Обязательные поля. Выбор из соответствующего модального справочника

Название поля	Значение поля	Способ ввода значения
ЦСР ВР	<p>- РзПр – код функциональной статьи (раздел, подраздел) с маской XX.XX.</p> <p>- ЦСР – код целевой статьи расходов бюджетов с маской XX.X.XX.XXXXX, можно вводить символы буквенно-цифрового ряда (разрешаются 0, 1, 2, 3, 4, 5, 6, 7, 8, 9, А, Б, В, Г, Д, Е, Ж, И, К, Л, М, Н, П, Р, С, Т, У, Ф, Ц, Ч, Ш, Щ, Э, Ю, Я, А, D, E, F, G, I, J, L, N, P, Q, R, S, T, U, V, W, Y, Z).</p> <p>- ВР – код вида расходов с маской X.X.X.</p> <p>При установленном флаге-галочке параметра Автозаполнение классификации по лицевому счету детализации при вводе лицевого счета поле Код главы автоматически заполняется значением, сопоставленным этому л/с в справочнике л/с. При снятом флаге-галочке параметра введенное значение поля Код главы проверяется на соответствие этому л/с и выделяется синим цветом при несовпадении со значением классификатора, заданным в справочнике л/с.</p> <p>Примечание – Если в интерфейсе Редактор справочника структуры расходов бюджета РМ Справочники был расширен состав дерева бюджетной классификации, то во всех интерфейсах системы в группу полей Классификация будут включены поля со значениями других дополнительных классификаторов (Тип средств, Мероприятие, др.)</p>	или ввод с клавиатуры по маске
КОСГУ	<p>Код операции сектора государственного управления.</p> <p>В модальном справочнике отражаются только значения, которым в справочнике классификатора КОСГУ сопоставлен признак ЭКР.</p> <p>При вводе вручную в поле КОСГУ кода, не соответствующего классификации расходов бюджетов, появляется сообщение об ошибке: «Указанный код КОСГУ не соответствует типу классификации (значение: «X.X.X»). Поле «КОСГУ». Некорректный код КОСГУ не сохраняется</p>	Строковое поле. Выбор из модального справочника КОСГУ, ввод с клавиатуры по маске
Главный распорядитель	<p>Группа полей с атрибутами организации главного распорядителя, по которому суммы расходов будут отражаться в отчетности.</p> <p>При вводе значения в поле Лицевой счет вложенные поля группы Главный распорядитель автоматически заполняются данными организации, указанной в справочнике лицевых счетов в качестве владельца для данного лицевого счета</p>	Заполняется по умолчанию значением поля Главный распорядитель заголовка. При установке значения в поле Лицевой счет заполняется атрибутами соответствующей лицевому счету организации
ИНН КПП Наименование	Реквизиты организации – главного распорядителя (распорядителя) бюджетных средств	Необязательные поля, заполняются автоматически
За год	Сумма показателей кассового плана ГРБС по расходам на текущий год по указанной классификации	Нередактируемое поле денежного формата, заполняется суммой полей Квартал 1, Квартал 2, Квартал 3, Квартал 4 текущей строки
Квартал 1Квартал 4	<p>Разбивка по кварталам сумм показателей кассового плана ГРБС по расходам на текущий год по указанной классификации.</p> <p>При помесечной детализации поквартального кассового плана (т.е. при значении константы системы Первичные документы\Планирование расходов, источников\Настройка использования интерфейсов\Настройка поквартального/помесечного ведения кассового плана\Расходы, доходы, источники = «Совмещенное поквартальное и помесечное ведение»)</p>	Обязательные поля денежного формата, отрицательные суммы подсвечиваются красным цветом, имеют встроенный калькулятор, по умолчанию заполняются нулями. Возможность редактирования полей с

Название поля	Значение поля	Способ ввода значения
	<p>порядок заполнения квартальных и месячных сумм КП (ввод с клавиатуры или автозаполнение) определяется значением константы системы Первичные документы\Планирование расходов, доходов, источников\Настройка использования интерфейсов\Настройка поквартального/помесячного ведения кассового плана\Автозаполнение месячных и квартальных сумм при совмещенном ведении («Месяц как часть суммы квартала» / «Квартал, как сумма по месяцам» / «Произвольный ввод») (см. п. 2.3 «Методика ведения кассового плана и предельных объемов финансирования: ежемесячно или поквартально» книги 3 данного Руководства АС «Бюджет»).</p> <p>Суммы по уведомлению вводятся или со знаком «+» (выделение средств), или со знаком «-» (кредитование).</p> <p>Примечание – Поля квартальных сумм отображаются только в случае, когда значение константы системы Первичные документы\Планирование расходов, доходов, источников\Период планирования КП не равно значению «Поквартальный КП на один квартал, ежемесячный КП на один месяц»</p>	<p>клавиатуры зависит от настройки констант системы</p>
Январь...Декабрь	<p>Разбивка по месяцам сумм показателей кассового плана ГРБС по расходам на текущий год по указанной классификации.</p> <p>Суммы по уведомлению вводятся либо со знаком «+» (выделение средств), либо со знаком «-» (кредитование).</p> <p>Взаимосвязь заполнения месячных и квартальных сумм КП и способ заполнения полей (ввод с клавиатуры или автозаполнение) определяется значением константы Первичные документы\Планирование расходов, доходов, источников\Настройка использования интерфейсов\Настройка поквартального/помесячного ведения кассового плана\Автозаполнение месячных и квартальных сумм при совмещенном ведении («Месяц как часть суммы квартала» / «Квартал, как сумма по месяцам» / «Произвольный ввод») (см. п. 2.3 «Методика ведения кассового плана и предельных объемов финансирования: ежемесячно или поквартально» книги 3 данного Руководства АС «Бюджет»).</p> <p>Примечание – Поля месячных сумм отображаются только при следующих условиях:</p> <ol style="list-style-type: none"> 1) значение константы системы Первичные документы\Планирование расходов, доходов, источников\Настройка использования интерфейсов\Настройка поквартального/помесячного ведения кассового плана\Расходы, доходы, источники = «Совмещенное поквартальное и ежемесячное ведение»; 2) значение константы системы Первичные документы\Планирование расходов, доходов, источников\Период планирования КП не равно значению «Поквартальный КП на один квартал, ежемесячный КП на один месяц» 	<p>Обязательные поля денежного формата, отрицательные суммы подсвечиваются красным цветом, по умолчанию заполняются нулями.</p> <p>Возможность редактирования полей зависит от настройки констант системы</p>
Сумма на квартал	<p>Суммы показателей кассового плана ГРБС по расходам за выбранный квартал текущего года по указанной классификации.</p> <p>Способ заполнения поля (ввод с клавиатуры или автозаполнение) зависит от значения константы системы Первичные документы\Планирование расходов, доходов, источников\Настройка использования интерфейсов\Настройка поквартального/помесячного ведения кассового плана\ Автозаполнение месячных и квартальных сумм при совмещенном ведении.</p>	<p>Ввод с клавиатуры при выборе способа заполнения сумм КП «Месяц, как часть суммы квартала».</p> <p>Заполняется автоматически суммой значений, указанных в полях 1-й месяц квартала, 2-й месяц квартала, 3-й месяц квартала, при выборе способа заполнения сумм</p>

Название поля	Значение поля	Способ ввода значения
	<p>Примечание – Поле отражается в интерфейсе при следующих значениях констант системы:</p> <p>1) Первичные документы\Планирование расходов, доходов, источников\Настройка использования интерфейсов\Настройка поквартального/помесячного ведения кассового плана\Расходы, доходы, источники = «Совмещенное поквартальное и ежемесячное ведение».</p> <p>2) Первичные документы\Планирование расходов, доходов, источников\Период планирования КП = «Поквартальный КП на один квартал, ежемесячный КП на один месяц»</p>	КП «Квартал, как сумма по месяцам»
1-й месяц квартала, 2-й месяц квартала, 3-й месяц квартала	<p>Суммы показателей кассового плана ГРБС по расходам по месяцам выбранного квартала текущего года по указанной классификации.</p> <p>Способ заполнения полей (ввод с клавиатуры или автозаполнение) зависит от значения константы системы Первичные документы\Планирование расходов, доходов, источников\Настройка использования интерфейсов\Настройка поквартального/помесячного ведения кассового плана\ Автозаполнение месячных и квартальных сумм при совмещенном ведении.</p> <p>При выборе способа заполнения сумм КП «Месяц, как часть суммы квартала» поля заполняются автоматически согласно настройкам процентного соотношения разбивки суммы квартала на три его месяца в специальном окне детализации «Заполнение сумм».</p> <p>Примечание – Поля отражаются в интерфейсе при следующих значениях констант системы:</p> <p>1) Первичные документы\Планирование расходов, доходов, источников\Настройка использования интерфейсов\Настройка поквартального/помесячного ведения кассового плана\Расходы, доходы, источники = «Совмещенное поквартальное и ежемесячное ведение».</p> <p>2) Первичные документы\Планирование расходов, доходов, источников\Период планирования КП = «Поквартальный КП на один квартал, ежемесячный КП на один месяц»</p>	<p>Заполняются автоматически при выборе способа заполнения сумм КП «Месяц, как часть суммы квартала» в соответствии с суммой, указанной в поле Сумма на квартал.</p> <p>Ввод с клавиатуры при выборе способа заполнения сумм КП «Квартал, как сумма по месяцам»</p>
Объект	Код дополнительного классификатора, предназначенного для обеспечения учета плановых и кассовых показателей в разрезе объектов и мероприятий, включенных в адресную инвестиционную программу региона, муниципального образования	Выбор из модального справочника Объекты, ввод с клавиатуры по маске
Результат рег. проекта	<p>Код дополнительного классификатора, предназначенного для кодировки непосредственных проверяемых (измеримых) итогов деятельности по реализации региональных проектов.</p> <p>Примечание – Обеспечивается фильтрация значений вызываемого модального справочника Результаты региональных .проектов. В нем отражаются только значения вида АБXXXXX, у которых значения АБ соответствуют 4 и 5 разрядам кода ЦСР, заданному в поле ЦСР.</p> <p>При вводе вручную значения, у которого значения АБ не соответствуют 4 и 5 разрядам ЦСР, заданному в поле ЦСР документа, возникает сообщение вида: «Значение первых разрядов Результаты регионального проекта не соответствует разрядам 4,5 ЦСР (ЦСР) (значение: "АБXXXXX")». Поле "Результат рег. проектаКлюч», где АБXXXXX – значение, введенное в текущее поле</p>	Выбор из модального справочника Результаты региональных .проектов или ввод с клавиатуры



Название поля	Значение поля	Способ ввода значения
Результат бюджетного контроля	Отметка о результате бюджетного контроля	Нередактируемое поле, заполняется автоматически после проведения процедуры контроля
Авторизация		
Автор Дата создания Изменил Дата изменения	Поля содержат информацию о создании записи и ее последней редакции	Служебные нередактируемые поля, заполняются автоматически при создании или редактировании документа

2.5.2 Интерфейс (19.03) «Кассовый план (источники)»

2.5.2.1 Таблица заголовков интерфейса (19.03) «Кассовый план (источники)»

Таблица 2.14 Перечень полей таблицы заголовков интерфейса (19.03) «Кассовый план (источники)»

Название поля	Значение поля	Способ ввода значения
Вид плана	Дополнительный классификатор, определяющий вид планового документа, который позволяет разделить первоначальные плановые документы (бюджет, СБР, БР, кассовый план, ПОФ) и документы, уточняющие первоначальные плановые показатели (уведомления об изменении). Возможный диапазон значений: «1.ХХ - Роспись» - соответствует начальному документу, «2.ХХ - Уведомление» - соответствует уведомлению об изменении начального документа. Запрещен ввод неопределенного (нулевого) значения	Выбор из модального справочника Вид плана, ввод с клавиатуры по маске Х.ХХ. По умолчанию при вводе новой записи заполняется значением «2.ХХ - Уведомление»
Вариант	Устанавливает принадлежность текущей записи к тому или иному варианту учета плановых показателей БА, ЛБО, БО, КП, ПОФ. Позволяет вести и анализировать сразу несколько вариантов документов плановых показателей в одной базе данных. По умолчанию поле Вариант заполняется значением, соответствующим основному варианту учета плановых показателей, заданному константой системы Первичные документы\Планирование расходов, доходов, источников\Основной вариант росписи. Примечание – Если для константы Первичные документы\Планирование расходов, доходов, источников\Основной вариант росписи задано значение, отсутствующее в справочнике Вариант, то при вводе новой записи поле Вариант будет автоматически заполняться значением константы	Выбор значения из выпадающего списка, содержащего значения, определенные в справочнике классификатора Вариант
Дата ввода	Дата ввода документа. По умолчанию заполняется текущей датой	Поле с календарем, доступно для ввода с клавиатуры
Дата принятия	Дата принятия документа. Только после установки даты принятия суммы плановых показателей данного документа попадают в отчетность. Задается в последнюю очередь, после заполнения всех полей документа (как заголовка, так и детализации), т.к. при сохранении даты принятия документ блокируется и будет закрыт для изменений	Поле с календарем, доступно для ввода с клавиатуры

Название поля	Значение поля	Способ ввода значения
	(признаком блокирования документа служит серый фон строки заголовка и таблицы детализации и знак синей скрепки  слева от заголовка). Для того чтобы открыть документ для редактирования, необходимо удалить дату принятия	
Номер	Внутренний номер начального или уточняющего документа; обязательное поле для уточняющих документов (со значением «2.ХХ - Уведомление» в поле Вид плана)	Ввод с клавиатуры
Источник	Дополнительный классификатор, определяющий, за счет каких средств (бюджет, фонды, за счет свободного остатка средств, собственные доходы, перенос из квартала в квартал, перенос из раздела в раздел, перенос внутри раздела) происходит распределение и перераспределение плановых показателей, учитываемых в данном интерфейсе	Выбор из модального справочника Источники финансирования, ввод с клавиатуры по маске ХХХ. По умолчанию поле скрыто, заполняется кодом «000 – Бюджет»
Вид изменений	Дополнительный классификатор, применяемый при учете БА, ЛБО, показателей КП, ПОФ, используется для определения необходимого вида контроля изменений сводной бюджетной росписи по отношению к закону (решению) о бюджете, для разделения возможных ситуаций внесения изменений в СБР и другие срезы плановых документов. В первоначальных плановых документах (Вид плана = «1.ХХ - Роспись») текущее поле заполняется нулевым значением. В документах, имеющих в поле Вид плана значение «2.ХХ Уведомление» (т.е. уточняющих документах), текущее поле заполняется ненулевым значением	Выбор из модального справочника Вид изменений или ввод с клавиатуры по маске ХХ.ХХ.Х
Дополнительная информация	Дополнительная информация, поясняющая назначение документа плановых показателей и т.д.	Необязательное текстовое поле, ввод с клавиатуры, до 4000 знаков, по умолчанию скрыто
Код удаленного клиента	Код удаленного клиента АС «Бюджет», заполняется при поступлении данных из АС «УРМ»	Необязательное поле, по умолчанию скрыто, заполняется автоматически
Организация владелец лс	Наименование организации владельца лицевого счета	Заполняется автоматически наименованием организации владельца лицевого счета, указанного в поле Л/с владельца документа. По умолчанию скрыто
ЛС владельца документа	Лицевой счет ГАИФ, от которого поступили данные через АС «УРМ»	Необязательное поле, ввод с клавиатуры или из модального справочника, по умолчанию скрыто
Код причины отклонения	Код причины отклонения документа. В случае установки в поле любого кода причины отклонения (в том числе 0) документ считается отклоненным. Отклоненный документ помечается красным перечеркнутым кругом  в поле статуса записи (слева). Если поле не заполнено (т.е. пусто), то документ не считается отклоненным. Отклоненный документ не учитывается при формировании отчетов, по нему не осуществляются бухгалтерские операции и не формируются автоматические бухгалтерские проводки, даже при наличии даты проведения	Необязательное поле, по умолчанию скрыто. Выбор из модального справочника причин отклонения или ввод с клавиатуры по маске

Название поля	Значение поля	Способ ввода значения
Причина отклонения (комментарий)	Расшифровка кода причины отклонения. Используется при организации электронного документооборота с органом ФК или АС «УРМ»	Необязательное текстовое поле, ввод с клавиатуры, по умолчанию скрыто
Результат бюджетного контроля	Отметка о результате бюджетного контроля	Нередактируемое поле, заполняется автоматически после проведения процедуры контроля
Список непройденных контролей	Список не пройденных документом контролей	Нередактируемое поле, скрыто по умолчанию, заполняется автоматически после выполнения над документом последовательности контролей
Период	Порядковый номер квартала при ведении кассового плана на определенный квартал. Выпадающий список содержит значения: «1 - квартал», «2 - квартал», «3 - квартал», «4 - квартал». Примечание – Поле отражается в интерфейсе при условии, что значение константы системы Первичные документы\Планирование расходов, доходов, источников\Период планирования КП = «Поквартальный КП на один квартал, ежемесячный КП на один месяц»	Выбор из выпадающего списка, который содержит порядковые номера кварталов. По умолчанию заполняется значением, указанным на панели параметров. Не допускается изменение значения поля в документе с заполненной детализацией
Главный администратор	Данные об организации - главном администраторе источников финансирования. При заполнении текущего поля автоматически заполняются поля группы Главный распорядитель детализации с реквизитами организации-распорядителя. Для удаления значения поля используется кнопка вызова выпадающего списка (значение «Очистить»)	Необязательное поле, по умолчанию скрыто. Выбор из модального справочника Выбор организации, где отражаются организации, имеющие в поле Вид организации значение «01.02.00» или «01.03.00»
НПА	Группа полей, содержащая информацию о документе (нормативно-правовом акте), послужившем основанием для совершения операции уточнения показателей. Примечание – При задании НПА значение поля Основание берется из наименования кода, указанного в поле Вид НПА, для заданной записи НПА. Если Вид НПА не задан у текущего НПА, то значение поля Основание берется из родительской записи НПА. Если родительская запись НПА отсутствует, то поле Основание задается пустым. Если заданная запись НПА является родительской, то поле Основание берет значение из наименования заданной записи, а поле По вопросу задается пустым	
По вопросу	Краткое описание тематики нормативно-правового акта. Требуется только для уведомлений, если их нужно распечатывать	Необязательное текстовое редактируемое поле, ввод с клавиатуры
Основание	Краткое описание, название или содержание нормативно-правового акта, послужившего причиной появления уточняющего уведомления (например, «Распоряжение губернатора о проведении мероприятий по.....»)	Заполняется автоматически после заполнения поля Код НПА, доступно для редактирования с клавиатуры
Дата НПА	Дата принятия нормативно-правового акта, послужившего причиной появления уведомления об изменении	Ввод с клавиатуры, выбор из календаря, по умолчанию

Название поля	Значение поля	Способ ввода значения
	первоначального планового документа	ничем не заполняется
Номер НПА	Номер нормативно-правового акта, послужившего причиной появления уведомления об изменении первоначального планового документа	Ввод с клавиатуры, по умолчанию не заполняется, разрешен ввод до 150 символов
Код НПА	Код нормативно-правового акта, послужившего причиной появления уведомлений об изменении первоначальных плановых документов («Указ», «Распоряжение», «Постановление» и т.п.)	Выбор из модального справочника НПА, ввод с клавиатуры по маске XX.XX.XXX
Авторизация		
Автор Дата создания Изменил Дата изменения	Поля содержат информацию о создании записи и ее последней редакции	Служебные не редактируемые поля, заполняются автоматически при создании или редактировании документа

2.5.2.2 Таблица детализации интерфейса (19.03) «Кассовый план (источники)»

Таблица 2.15 Перечень полей таблицы детализации интерфейса (19.03) «Кассовый план (источники)»

Название поля	Значение поля	Способ ввода значения
Наименование л/с	Описание (наименование) лицевого счета, указанного в поле Лицевой счет таблицы детализации	Поле недоступно для ввода с клавиатуры, заполняется по умолчанию описанием (наименованием) лицевого счета, определенным в справочнике лицевых счетов для лицевого счета, указанного в поле Лицевой счет
Направление	Код дополнительного аналитического классификатора для расширения стандартной бюджетной классификации и выделения направлений расходов/источников/доходов	Выбор из модального справочника Направление, ввод с клавиатуры по маске
СубКОСГУ	Код дополнительного классификатора, позволяющего детализировать код операции сектора государственного управления в части источников финансирования дефицита бюджета или объединить разные коды одним аналитическим признаком. Допустим ввод любого значения независимо от направления ИФДБ (погашения или поступления)	Строковое поле. Выбор из модального справочника СубКОСГУ, ввод с клавиатуры по маске
Район трансферта	Код территориального признака (код района) бюджета, получающего или предоставляющего трансферт. В зависимости от интерфейса в поле можно указать либо район получателя трансферта (в интерфейсах планирования выбытий), либо район, предоставляющий трансферт (в интерфейсах планирования поступлений)	Редактируемое поле, ввод с клавиатуры или выбор из модального справочника районов. Поле по умолчанию не заполняется
Наименование района трансферта	Наименование территориального признака, указанного в поле Район трансферта	Нередактируемое поле, заполняется автоматически
Район учреждения	Код территориального признака (код района) учреждения. По умолчанию заполняется значением района, сопоставленного в справочнике организаций для организации - владельца лицевого счета, указанного в поле	Нередактируемое поле, по умолчанию скрыто, заполняется автоматически

Название поля	Значение поля	Способ ввода значения
	Лицевой счет интерфейса	
Тип средств	Код обязательного аналитического классификатора, применяемого для разделения средств по видам деятельности и источникам финансового обеспечения	Ввод с клавиатуры, выбор из модального справочника
Мероприятие	Код дополнительного классификатора мероприятий, уточняющего целевое назначение выделенных ассигнований. Позволяет выделить в аналитике плана расходов и исполнения бюджета различные федеральные, региональные и местные законы, целевые программы, разовые постановления и распоряжения органов исполнительной и законодательной власти (к примеру, «ФЗ О ветеранах», «ФЗ Об инвалидах», «День города», «Подготовка к зиме», «Фонд помощи детям-инвалидам», «Распоряжение Главы №123 от 01.03.2022 об оказании помощи семье погибшего Иванова И.И» и т.п.)	Выбор из модального справочника Мероприятие, ввод с клавиатуры по маске
Код целевых средств	Код аналитического классификатора, используется при учете межбюджетных трансфертов и целевых средств, позволяет сопоставить классификацию расходов бюджета-отправителя трансферта и доходную классификацию бюджета-получателя трансферта. Примечание – В текущем интерфейсе доступны для выбора только значения, у которых в справочнике Коды целевых средств поле Вид трансферта имеет значение «Бюджетные кредиты»	Выбор из модального справочника Коды целевых средств, ввод с клавиатуры по маске
Код доп. информации	Код дополнительного классификатора расходов бюджета, уточняющего направление расходования средств (например, «Прямые расходы», «Распорядители кредитов», «Ссуды» и т.п.). Требуется для дальнейшего сопоставления с данными фактических расходов в отчетности по исполнению бюджета и оперативном бюджетном контроле факта расходов	Выбор из модального справочника Код дополнительной информации, ввод с клавиатуры по маске
Вид ассигнований	Код дополнительного классификатора, применяемого для учета ассигнований, лимитов, обязательств и показателей кассового плана. Используется процедурами бюджетных контролей, содержит значения видов ассигнований согласно Бюджетному Кодексу РФ. Поле заполняется автоматически при изменении значения в поле Бюджетные ассигнования, если в справочнике Бюджетные ассигнования данному значению классификатора сопоставлено значение поля Вид ассигнований	Выбор из модального справочника Вид ассигнований, ввод с клавиатуры по маске. Возможно автоматическое заполнение поля в зависимости от значения поля Бюджетные ассигнования
Примечание	Произвольный поясняющий текст	Необязательное поле, ввод с клавиатуры
Код субсидии	Код дополнительного аналитического классификатора кодов субсидий, передаваемых на лицевые счета для целевых субсидий БУ, АУ, иных НУБП. Код субсидии присваивается каждой целевой субсидии учредителем БУ, АУ, иных НУБП в порядке, определенном финансовым органом, служит средством контроля за использованием иных субсидий и субсидий на кап.вложения. Код субсидии также может присваиваться субсидиям на выполнение гос. задания, при наличии ПМ «Расширенный учет операций со средствами БУ, АУ»	Выбор из модального справочника Код субсидии, ввод с клавиатуры по маске. По умолчанию в данном интерфейсе поле скрыто
Бюджетные ассигнования	Код дополнительного аналитического классификатора кодов бюджетных ассигнований, предназначенного для взаимодействия с АИС «Прогноз и планирование	Выбор из модального справочника Бюджетные ассигнования, ввод с

Название поля	Значение поля	Способ ввода значения
	бюджета»	клавиатуры по маске, по умолчанию поле скрыто
Код расходного обязательства	Код дополнительного аналитического классификатора кодов расходных обязательств, предназначенного для взаимодействия с АИС «Прогноз и планирование бюджета»	Выбор из модального справочника Код расходного обязательства, ввод с клавиатуры по маске, по умолчанию поле скрыто
Лицевой счет	<p>9-значный номер лицевого счета главного администратора источников финансирования дефицита бюджета (ГАИФ), по которому суммы поступлений и выбытий источников будут отражаться в отчетности.</p> <p>При заполнении текущего поля автоматически устанавливаются значения полей детализации Наименование л/с, Номер л/с, л/с в ФК, полей группы Главный распорядитель в соответствии с данными справочника лицевых счетов.</p> <p>Если установлен флаг-галочка параметра Автозаполнение доп. классификации по ЛС в детализации интерфейса, то при выборе лицевого счета поле Тип средств автоматически будет заполняться значением классификатора, которое сопоставлено данному лицевому счету в справочнике л/с..</p> <p>Примечание – Допускается сохранять данные с неуказанным лицевым счетом</p>	<p>Выбор из модального справочника лицевых счетов, ввод с клавиатуры по маске.</p> <p>В текущем поле разрешен ввод только лицевого счета, которому соответствует характер счета Распорядительный или Распорядительный + ПБС (т.е. самостоятельное учреждение).</p> <p>Запрещен ввод лицевого счета с характером счета БУ/АУ, Целевые субсидии БУ,АУ и иных НУБП или ОМС</p>
л/с в ФК	11-значный номер лицевого счета, открытого в органе ФК, который сопоставлен 9-значному лицевому счету, открытому в АС «Бюджет»	Нередактируемое с клавиатуры поле, по умолчанию скрыто, заполняется автоматически значением поля Счет в ФК, заданным в справочнике лицевых счетов для лицевого счета, указанного в поле Лицевой счет
Номер л/с	Номер лицевого счета длиной до 20 символов, сопоставленный 9-значному лицевому счету, открытому в АС «Бюджет» (используется в случае, если константа системы Справочники/Справочник банков, организаций и счетов\Формат номера р\счета, сопоставленного с л/с имеет значение «номер л/с»)	Выбор из модального справочника лицевых счетов, недоступно для ввода с клавиатуры, по умолчанию поле скрыто, заполняется автоматически значением поля Номер Л/С, заданным в справочнике лицевых счетов для лицевого счета, указанного в поле Лицевой счет
Источники финансирования дефицита	<p>Группа кодов классификации источников финансирования дефицитов бюджетов.</p> <p>Если данная группа полей не раскрыта, то в ней вызывается модальный справочник Источники финансирования дефицита, выбранное значение отражается в формате XXX.YY.YY.YY.YY.YYYY.ZZZ. При этом вложенные поля Администратор, Вид источника, АГВИ заполняются соответствующими значениями из справочника</p>	Выбор из модального справочника, ввод с клавиатуры по маске
Администратор Вид источника АГВИ	<p>Коды классификации источников финансирования дефицитов бюджетов.</p> <p>Во вложенных полях раскрытой группы полей Источники финансирования дефицита вызываются справочники:</p>	<p>Обязательные поля.</p> <p>АГВИ - строковое поле.</p> <p>Выбор из модальных справочников, ввод с</p>

Название поля	Значение поля	Способ ввода значения
	<p>- в поле Администратор – модальный справочник Код главы;</p> <p>- в полях Вид источника и АГВИ – модальный справочник Источники финансирования дефицита (Вид + АГВИ).</p> <p>Допускается указывать любое значение кода источника финансирования дефицита бюджета, независимо от сопоставленного ему признака направления («<input type="checkbox"/> поступление» или «<input checked="" type="checkbox"/> выбытие»)</p>	клавиатуры по маске
КОСГУ	<p>Код операции сектора государственного управления.</p> <p>В модальном справочнике отражаются только значения, которым в справочнике классификатора КОСГУ сопоставлен признак ЭКИ.</p> <p>При вводе вручную в поле КОСГУ кода, не соответствующего классификации источников финансирования дефицита бюджетов, появляется сообщение об ошибке: «Указанный код КОСГУ не соответствует типу классификации (значение: «Х.Х.Х»).</p> <p>Поле «КОСГУ». Некорректный код КОСГУ не сохраняется</p>	Строковое поле. Выбор из модального справочника КОСГУ, ввод с клавиатуры по маске
Код цели	<p>Код аналитического классификатора, служащего для учета целевых трансфертов, источником финансового обеспечения которых являются, в первую очередь, средства федерального бюджета, а также средства бюджета субъекта РФ, местного бюджета.</p> <p>Примечания –</p> <p>1 Поле Код цели редактируемо в зависимости от значения константы системы Системные настройкиПолучение кода цели:</p> <ul style="list-style-type: none"> – если константа имеет значение «через классификатор типа средств» (по умолчанию), то поле Код цели будет заполняться значением кода цели, сопоставленным в справочнике Тип средств значению типа средств, указанному в текущей записи детализации; – если константа имеет значение «через классификатор кода целевых средств», то поле Код цели будет заполняться значением кода цели, сопоставленным в справочнике Коды целевых средств значению кода целевых средств, указанному в текущей записи детализации; – если константа имеет значение «заполнять вручную, по умолчанию заполнять через классификатор типа средств», то поле Код цели редактируемо, заполняется через модальный справочник Код цели; при отсутствии выбора кода цели из модального справочника при сохранении изменений в интерфейсе поле Код цели по умолчанию заполняется значением, сопоставленным в справочнике Тип средств типу средств, указанному в документе; – если константа имеет значение «заполнять вручную, по умолчанию заполнять через классификатор кода целевых средств», то поле Код цели редактируемо, заполняется через модальный справочник Код цели; при отсутствии выбора кода цели из модального справочника при сохранении изменений в интерфейсе поле Код цели по умолчанию заполняется значением, сопоставленным в справочнике Коды целевых средств коду целевых средств, указанному в документе; – если константа имеет значение «заполнять вручную», то поле Код цели редактируемо, заполняется через модальный справочник Код цели; при отсутствии выбора 	<p>Поле заполняется автоматически или из модального справочника Код цели, в зависимости от значения константы системы Системные настройкиПолучение кода цели.</p> <p>Поле доступно для редактирования, если константа имеет значение «заполнять вручную, по умолчанию заполнять через классификатор типа средств», или «заполнять вручную, по умолчанию заполнять через классификатор кода целевых средств», или «заполнять вручную»</p>

Название поля	Значение поля	Способ ввода значения
	<p>кода цели из модального справочника при сохранении изменений в интерфейсе поле Код цели по умолчанию не заполняется</p> <p>2 В текущем интерфейсе доступны для выбора только значения, у которых в справочнике Код цели поле Вид трансферта имеет значение «Бюджетные кредиты»</p>	
Главный распорядитель	<p>Группа полей с атрибутами организации главного администратора источников финансирования дефицита бюджета (ГАИФ), по которому суммы поступлений и выбытий источников финансирования будут отражаться в отчетности.</p> <p>При вводе значения в поле Лицевой счет вложенные поля группы Главный распорядитель автоматически заполняются данными организации, указанной в справочнике лицевых счетов в качестве владельца для данного лицевого счета</p>	<p>Выбор из модального справочника организаций, который отражает только организации, которым соответствует вид организации «01.02.00» и «01.03.00».</p> <p>Заполняется по умолчанию значением поля Главный распорядитель заголовка.</p> <p>При установке значения в поле Лицевой счет заполняется атрибутами соответствующей лицевому счету организации</p>
ИНН КПП	Реквизиты организации – главного администратора источников финансирования дефицита бюджета	Необязательные поля, заполняются автоматически
Поступление за год	<p>Сумма показателей кассового плана ГАИФ по поступлениям источников финансирования дефицита бюджета на текущий год по указанной классификации. Учитываются только источники с направлением «<input type="checkbox"/> поступление».</p> <p>Поле отражается только в случае, когда значение константы системы Первичные документы\Планирование расходов, доходов, источников\Период планирования КП не равно значению «Поквартальный КП на один квартал, ежемесячный КП на один месяц».</p> <p>Примечание – В текущей записи заполняется только одно из полей: Поступление всего или Погашение всего</p>	<p>Нередактируемое поле денежного формата.</p> <p>Заполняется автоматически суммой полей Квартал 1, Квартал 2, Квартал 3, Квартал 4 в случае, если в поле Источники финансирования дефицита текущей записи указано значение источника, которому соответствует направление «<input type="checkbox"/> поступление»</p>
Погашение за год	<p>Сумма показателей кассового плана ГАИФ по выбытиям источников финансирования дефицита бюджета на текущий год по указанной классификации. Учитываются только источники с направлением «<input checked="" type="checkbox"/> выбытие».</p> <p>Примечание – В текущей записи заполняется только одно из полей: Поступление всего или Погашение всего</p>	<p>Нередактируемое поле денежного формата.</p> <p>Заполняется автоматически суммой полей Квартал 1, Квартал 2, Квартал 3, Квартал 4 (или значением поля Сумма на квартал) в случае, если в поле Источники финансирования дефицита текущей записи указано значение источника, которому соответствует направление «<input checked="" type="checkbox"/> выбытие»</p>
Квартал 1Квартал 4	<p>Разбивка по кварталам сумм показателей кассового плана ГАИФ по источникам финансирования дефицита бюджета на текущий год по указанной классификации.</p> <p>При ежемесячной детализации поквартального кассового плана (т.е. при значении константы системы Первичные документы\Планирование расходов, доходов, источников\Настройка использования интерфейсов\Настройка поквартального/ежемесячного ведения кассового плана\Расходы, доходы, источники = «Совмещенное поквартальное и ежемесячное ведение»)</p>	<p>Обязательные поля денежного формата, отрицательные суммы подсвечиваются красным цветом, имеют встроенный калькулятор, по умолчанию заполняются нулями.</p> <p>Возможность</p>


Название поля	Значение поля	Способ ввода значения
	<p>порядок заполнения квартальных и месячных сумм КП (ввод с клавиатуры или автозаполнение) определяется значением константы системы Первичные документы\Планирование расходов, доходов, источников\Настройка использования интерфейсов\Настройка поквартального/помесячного ведения кассового плана\Автозаполнение месячных и квартальных сумм при совмещенном ведении («Месяц как часть суммы квартала» / «Квартал, как сумма по месяцам» / «Произвольный ввод») (см. п. 2.3 «Методика ведения кассового плана и предельных объемов финансирования: ежемесячно или поквартально» книги 3 данного Руководства АС «Бюджет»).</p> <p>Суммы по уведомлению вводятся или со знаком «+» (выделение средств), или со знаком «-» (кредитование).</p> <p>Примечание – Поля квартальных сумм отображаются только в случае, когда значение константы системы Первичные документы\Планирование расходов, доходов, источников\Период планирования КП не равно значению «Поквартальный КП на один квартал, ежемесячный КП на один месяц»</p>	<p>редактирования полей с клавиатуры зависит от настройки констант системы</p>
Январь..Декабрь	<p>Разбивка по месяцам сумм показателей кассового плана ГАИФ по источникам финансирования дефицита бюджета на текущий год по указанной классификации.</p> <p>Суммы по уведомлению вводятся либо со знаком «+» (выделение средств), либо со знаком «-» (кредитование).</p> <p>Взаимосвязь заполнения месячных и квартальных сумм КП и способ заполнения полей (ввод с клавиатуры или автозаполнение) определяется значением константы Первичные документы\Планирование расходов, доходов, источников\Настройка использования интерфейсов\Настройка поквартального/помесячного ведения кассового плана\Автозаполнение месячных и квартальных сумм при совмещенном ведении («Месяц как часть суммы квартала» / «Квартал, как сумма по месяцам» / «Произвольный ввод») (см. п. 2.3 «Методика ведения кассового плана и предельных объемов финансирования: ежемесячно или поквартально» книги 3 данного Руководства АС «Бюджет»).</p> <p>Примечание – Поля месячных сумм отображаются только при следующих условиях:</p> <ol style="list-style-type: none"> 1) значение константы системы Первичные документы\Планирование расходов, доходов, источников\Настройка использования интерфейсов\Настройка поквартального/помесячного ведения кассового плана\Расходы, доходы, источники = «Совмещенное поквартальное и ежемесячное ведение»; 2) значение константы системы Первичные документы\Планирование расходов, доходов, источников\Период планирования КП не равно значению «Поквартальный КП на один квартал, ежемесячный КП на один месяц» 	<p>Обязательные поля денежного формата, отрицательные суммы подсвечиваются красным цветом, по умолчанию заполняются нулями.</p> <p>Возможность редактирования полей зависит от настройки констант системы</p>
Сумма на квартал	<p>Суммы показателей кассового плана ГАИФ по источникам финансирования дефицита бюджета за выбранный квартал текущего года по указанной классификации.</p> <p>Способ заполнения поля (ввод с клавиатуры или автозаполнение) зависит от значения константы системы Первичные документы\Планирование расходов, доходов, источников\Настройка использования интерфейсов\Настройка поквартального/помесячного ведения кассового плана\ Автозаполнение месячных и квартальных сумм при совмещенном ведении.</p>	<p>Ввод с клавиатуры при выборе способа заполнения сумм КП «Месяц, как часть суммы квартала».</p> <p>Заполняется автоматически суммой значений, указанных в полях 1-й месяц квартала, 2-й месяц квартала, 3-й месяц квартала, при выборе способа заполнения сумм КП</p>


Название поля	Значение поля	Способ ввода значения
	<p>Примечание – Поле отражается в интерфейсе при следующих значениях констант системы:</p> <p>1) Первичные документы\Планирование расходов, доходов, источников\Настройка использования интерфейсов\Настройка поквартального/помесячного ведения кассового плана\Расходы, доходы, источники = «Совмещенное поквартальное и ежемесячное ведение»;</p> <p>2) Первичные документы\Планирование расходов, доходов, источников\Период планирования КП = «Поквартальный КП на один квартал, ежемесячный КП на один месяц»</p>	«Квартал, как сумма по месяцам»
<p>1-й месяц квартала</p> <p>2-й месяц квартала</p> <p>3-й месяц квартала</p>	<p>Суммы показателей кассового плана ГАИФ по источникам финансирования дефицита бюджета по месяцам выбранного квартала текущего года по указанной классификации.</p> <p>Способ заполнения полей (ввод с клавиатуры или автозаполнение) зависит от значения константы системы Первичные документы\Планирование расходов, доходов, источников\Настройка использования интерфейсов\Настройка поквартального/помесячного ведения кассового плана\ Автозаполнение месячных и квартальных сумм при совмещенном ведении.</p> <p>При выборе способа заполнения сумм КП «Месяц, как часть суммы квартала» поля заполняются автоматически согласно настройкам процентного соотношения разбивки суммы квартала на три его месяца в специальном окне детализации «Заполнение сумм».</p> <p>Примечание – Поля отражаются в интерфейсе при следующих значениях констант системы:</p> <p>1) Первичные документы\Планирование расходов, доходов, источников\Настройка использования интерфейсов\Настройка поквартального/помесячного ведения кассового плана\Расходы, доходы, источники = «Совмещенное поквартальное и ежемесячное ведение»;</p> <p>2) Первичные документы\Планирование расходов, доходов, источников\Период планирования КП = «Поквартальный КП на один квартал, ежемесячный КП на один месяц»</p>	<p>Заполняются автоматически при выборе способа заполнения сумм КП «Месяц, как часть суммы квартала» в соответствии с суммой, указанной в поле Сумма на квартал.</p> <p>Ввод с клавиатуры при выборе способа заполнения сумм КП «Квартал, как сумма по месяцам»</p>
Объект	Код дополнительного классификатора, предназначенного для обеспечения учета плановых и кассовых показателей в разрезе объектов и мероприятий, включенных в адресную инвестиционную программу региона, муниципального образования	Выбор из модального справочника Объекты, ввод с клавиатуры по маске
Результат бюджетного контроля	Отметка о результате бюджетного контроля	Нередактируемое поле, заполняется автоматически после проведения процедуры контроля
Авторизация		
<p>Автор</p> <p>Дата создания</p> <p>Изменил</p> <p>Дата изменения</p>	Поля содержат информацию о создании записи и ее последней редакции	Служебные нередактируемые поля, заполняются автоматически при создании или редактировании документа

2.5.3 Интерфейс (22.01) «Кассовый план (доходы)»

2.5.3.1 Таблица заголовков интерфейса (22.01) «Кассовый план (доходы)»

Таблица 2.16 Перечень полей таблицы заголовков интерфейса (22.01) «Кассовый план (доходы)»

Название поля	Значение поля	Способ ввода значения
Вид плана	<p>Дополнительный классификатор, определяющий вид планового документа, который позволяет разделить первоначальные плановые документы (бюджет, СБР, БР, кассовый план, ПОФ) и документы, уточняющие первоначальные плановые показатели (уведомления об изменении).</p> <p>Возможный диапазон значений: «1.ХХ - Роспись» - соответствует начальному документу, «2.ХХ - Уведомление» - соответствует уведомлению об изменении начального документа.</p> <p>Запрещен ввод неопределенного (нулевого) значения</p>	<p>Выбор из модального справочника Вид плана, ввод с клавиатуры по маске Х.ХХ.</p> <p>По умолчанию при вводе новой записи заполняется значением «2.ХХ - Уведомление»</p>
Вариант	<p>Устанавливает принадлежность текущей записи к тому или иному варианту учета плановых показателей БА, ЛБО, БО, КП, ПОФ. Позволяет вести и анализировать сразу несколько вариантов документов плановых показателей в одной базе данных.</p> <p>По умолчанию поле Вариант заполняется значением, соответствующим основному варианту учета плановых показателей, заданному константой системы Первичные документы\Планирование расходов, доходов, источников\Основной вариант росписи.</p> <p>Примечание – Если для константы Первичные документы\Планирование расходов, доходов, источников\Основной вариант росписи задано значение, отсутствующее в справочнике Вариант, то при вводе новой записи поле Вариант будет автоматически заполняться значением константы</p>	<p>Выбор значения из выпадающего списка, содержащего значения, определенные в справочнике классификатора Вариант</p>
Дата ввода	Дата ввода документа. По умолчанию заполняется текущей датой	Поле с календарем, доступно для ввода с клавиатуры
Дата принятия	Дата принятия документа. Только после установки даты принятия суммы плановых показателей данного документа попадают в отчетность. Задается в последнюю очередь, после заполнения всех полей документа (как заголовка, так и детализации), т.к. при сохранении даты принятия документ блокируется и будет закрыт для изменений (признаком блокирования документа служит серый фон строки заголовка и таблицы детализации и знак синей скрепки  слева от заголовка). Для того чтобы открыть документ для редактирования, необходимо удалить дату принятия	Поле с календарем, доступно для ввода с клавиатуры
Номер	Внутренний номер начального или уточняющего документа; обязательное поле для уточняющих документов (со значением «2.ХХ - Уведомление» в поле Вид плана)	Ввод с клавиатуры, разрешен ввод до 50 символов
Вид изменений	Дополнительный классификатор, применяемый при учете БА, ЛБО, показателей КП, ПОФ, используется для определения необходимого вида контроля изменений	Выбор из модального справочника Вид изменений или ввод с клавиатуры по маске

Название поля	Значение поля	Способ ввода значения
	сводной бюджетной росписи по отношению к закону (решению) о бюджете, для разделения возможных ситуаций внесения изменений в СБР и другие срезы плановых документов. В первоначальных плановых документах (Вид плана = «1.ХХ - Роспись») текущее поле заполняется нулевым значением. В документах, имеющих в поле Вид плана значение «2.ХХ Уведомление» (т.е. уточняющих документах), текущее поле заполняется ненулевым значением	ХХ.ХХ.Х
Дополнительная информация	Дополнительная информация, поясняющая назначение документа плановых показателей и т.д.	Необязательное текстовое поле, ввод с клавиатуры, до 4000 знаков, по умолчанию скрыто
Код удаленного клиента	Код удаленного клиента АС «Бюджет», заполняется при поступлении данных из АС «УРМ»	Необязательное поле, по умолчанию скрыто, заполняется автоматически
Организация владельца лс	Наименование организации владельца лицевого счета	Заполняется автоматически наименованием организации владельца лицевого счета, указанного в поле Л/с владельца документа. По умолчанию скрыто
ЛС владельца документа	Лицевой счет ГАДБ, от которого поступили данные через АС «УРМ»	Необязательное поле, ввод с клавиатуры или из модального справочника, по умолчанию скрыто
Код причины отклонения	Код причины отклонения документа. В случае установки в поле любого кода причины отклонения (в том числе 0) документ считается отклоненным. Отклоненный документ помечается красным перечеркнутым кругом  в поле статуса записи (слева). Если поле не заполнено (т.е. пусто), то документ не считается отклоненным. Отклоненный документ не учитывается при формировании отчетов, по нему не осуществляются бухгалтерские операции и не формируются автоматические бухгалтерские проводки, даже при наличии даты проведения	Необязательное поле, по умолчанию скрыто. Выбор из модального справочника причин отклонения или ввод с клавиатуры по маске
Причина отклонения (комментарий)	Расшифровка кода причины отклонения. Используется при организации электронного документооборота с органом ФК или АС «УРМ»	Необязательное текстовое поле, ввод с клавиатуры, по умолчанию скрыто
Главный администратор	Данные об организации - главном администраторе доходов (ГАДБ), по которому планируемая сумма поступлений будет отражаться в отчетности. При заполнении текущего поля автоматически заполняются поля группы Организация детализации с реквизитами организации - главного администратора доходов. Для удаления значения поля используется кнопка вызова выпадающего списка (значение «Очистить»)	Необязательное поле, по умолчанию скрыто. Выбор из модального справочника Выбор организации, где отражаются организации, имеющие в поле Вид организации значение «01.01.00», «01.02.00» или «01.03.00»
НПА	Группа полей, содержащая информацию о документе (нормативно-правовом акте), послужившем основанием для совершения операции уточнения показателей. Примечание – При задании НПА значение поля Основание берется из наименования кода, указанного в	

Название поля	Значение поля	Способ ввода значения
	поле Вид НПА, для заданной записи НПА. Если Вид НПА не задан у текущего НПА, то значение поля Основание берется из родительской записи НПА. Если родительская запись НПА отсутствует, то поле Основание задается пустым. Если заданная запись НПА является родительской, то поле Основание берет значение из наименования заданной записи, а поле По вопросу задается пустым	
По вопросу	Краткое описание тематики нормативно-правового акта. Требуется только для уведомлений, если их нужно распечатывать	Необязательное текстовое редактируемое поле, ввод с клавиатуры
Основание	Краткое описание, название или содержание нормативно-правового акта, послужившего причиной появления уточняющего уведомления (например, «Распоряжение губернатора о проведении мероприятий по.....»)	Заполняется автоматически после заполнения поля Код НПА, доступно для редактирования с клавиатуры
Дата НПА	Дата принятия нормативно-правового акта, послужившего причиной появления уведомления об изменении первоначального планового документа	Ввод с клавиатуры, выбор из календаря, по умолчанию ничем не заполняется
Номер НПА	Номер нормативно-правового акта, послужившего причиной появления уведомления об изменении первоначального планового документа	Ввод с клавиатуры, по умолчанию не заполняется, разрешен ввод до 150 символов
Код НПА	Код нормативно-правового акта, послужившего причиной появления уведомлений об изменении первоначальных плановых документов («Указ», «Распоряжение», «Постановление» и т.п.)	Выбор из модального справочника НПА, ввод с клавиатуры по маске XX.XX.XXX
Результат бюджетного контроля	Отметка о результате бюджетного контроля. Поле отражается, если на интерфейс назначен контроль на закладке Контроль интерфейса Раскладчик элементов окружения интерфейсов РМ Администратор	Нередактируемое поле, заполняется автоматически после проведения процедуры контроля
Список непройденных контролей	Список не пройденных документом контролей. Поле отражается, если на интерфейс назначен контроль на закладке Контроль интерфейса Раскладчик элементов окружения интерфейсов РМ Администратор	Нередактируемое поле, скрыто по умолчанию, заполняется автоматически после выполнения над документом последовательности контролей
Авторизация		
Автор Дата создания Изменил Дата изменения	Поля содержат информацию о создании записи и ее последней редакции	Служебные нередактируемые поля, заполняются автоматически при создании или редактировании документа

2.5.3.2 Таблица детализации интерфейса (22.01) «Кассовый план (доходы)»

Таблица 2.17 Перечень полей таблицы детализации интерфейса (22.01) «Кассовый план (доходы)»

Название поля	Значение поля	Способ ввода значения
Наименование л/с	Описание (наименование) лицевого счета, указанного в поле Лицевой счет таблицы детализации	Поле недоступно для ввода с клавиатуры, заполняется по умолчанию описанием (наименованием) лицевого счета, определенным в справочнике лицевых

Название поля	Значение поля	Способ ввода значения
		счетов, для лицевого счета, указанного в поле Лицевой счет
Направление	Код дополнительного аналитического классификатора для расширения стандартной бюджетной классификации и выделения направлений расходов/источников/доходов	Выбор из модального справочника Направление, ввод с клавиатуры по маске
Суб. код дохода	Код дополнительного классификатора, позволяющего выполнить пользовательскую детализацию кодов доходов или объединить разные коды дохода одним аналитическим признаком	Выбор из модального справочника Суб КД, ввод с клавиатуры по маске
Район трансферта	Код территориального признака (код района) бюджета, получающего или предоставляющего трансферт. В зависимости от интерфейса в поле можно указать либо район получателя трансферта (в интерфейсах планирования выбытий), либо район, предоставляющий трансферт (в интерфейсах планирования поступлений)	Редактируемое поле, ввод с клавиатуры или выбор из модального справочника районов. Поле по умолчанию не заполняется
Наименование района трансферта	Наименование территориального признака, указанного в поле Район трансферта	Нередактируемое поле, заполняется автоматически
Район учреждения	Код территориального признака (код района) учреждения. По умолчанию заполняется значением района, сопоставленного в справочнике организаций для организации - владельца лицевого счета, указанного в поле Лицевой счет интерфейса	Нередактируемое поле, по умолчанию скрыто, заполняется автоматически
Тип средств	Код обязательного аналитического классификатора, применяемого для разделения средств по видам деятельности и источникам финансового обеспечения	Ввод с клавиатуры, выбор из модального справочника
Мероприятие	Код дополнительного классификатора мероприятий, уточняющего целевое назначение выделенных ассигнований. Позволяет выделить в аналитике плана расходов и исполнения бюджета различные федеральные, региональные и местные законы, целевые программы, разовые постановления и распоряжения органов исполнительной и законодательной власти (к примеру, «ФЗ О ветеранах», «ФЗ Об инвалидах», «День города», «Подготовка к зиме», «Фонд помощи детям-инвалидам», «Распоряжение Главы №123 от 01.03.2019 об оказании помощи семье погибшего Иванова И.И.» и т.п.)	Выбор из модального справочника Мероприятие, ввод с клавиатуры по маске
Код доп. информации	Код дополнительного классификатора, уточняющего направление расходования средств (например, «Прямые расходы», «Распорядители кредитов», «Ссуды» и т.п.). Требуется для дальнейшего сопоставления с данными фактических расходов в отчетности по исполнению бюджета и оперативном бюджетном контроле факта расходов	Выбор из модального справочника Код дополнительной информации, ввод с клавиатуры по маске
Код целевых средств	Код аналитического классификатора, используется при учете межбюджетных трансфертов и целевых средств, позволяет сопоставить классификацию расходов бюджета-отправителя трансферта и доходную классификацию бюджета-получателя трансферта	Выбор из модального справочника Коды целевых средств, ввод с клавиатуры по маске
Код цели	Код аналитического классификатора, служащего для учета целевых трансфертов, источником финансового обеспечения которых являются, в первую очередь, средства федерального бюджета, а также средства бюджета субъекта РФ, местного бюджета.	Поле заполняется автоматически или из модального справочника, в зависимости от значения константы системы Системные настройки/Получение кода цели.

Название поля	Значение поля	Способ ввода значения
	<p>Примечание – Поле Код цели редактируемо в зависимости от значения константы системы Системные настройки/Получение кода цели:</p> <ul style="list-style-type: none"> – если константа имеет значение «через классификатор типа средств» (по умолчанию), то поле Код цели будет заполняться значением кода цели, сопоставленным в справочнике Тип средств значению типа средств, указанному в текущей записи детализации; – если константа имеет значение «через классификатор кода целевых средств», то поле Код цели будет заполняться значением кода цели, сопоставленным в справочнике Коды целевых средств значению кода целевых средств, указанному в текущей записи детализации; – если константа имеет значение «заполнять вручную, по умолчанию заполнять через классификатор типа средств», то поле Код цели редактируемо, заполняется через модальный справочник Код цели; при отсутствии выбора кода цели из модального справочника при сохранении изменений в интерфейсе поле Код цели по умолчанию заполняется значением, сопоставленным в справочнике Тип средств типу средств, указанному в документе; – если константа имеет значение «заполнять вручную, по умолчанию заполнять через классификатор кода целевых средств», то поле Код цели редактируемо, заполняется через модальный справочник Код цели; при отсутствии выбора кода цели из модального справочника при сохранении изменений в интерфейсе поле Код цели по умолчанию заполняется значением, сопоставленным в справочнике Коды целевых средств коду целевых средств, указанному в документе; – если константа имеет значение «заполнять вручную», то поле Код цели редактируемо, заполняется через модальный справочник Код цели; при отсутствии выбора кода цели из модального справочника при сохранении изменений в интерфейсе поле Код цели по умолчанию не заполняется. 	<p>Поле доступно для редактирования, если константа имеет значение «заполнять вручную, по умолчанию заполнять через классификатор типа средств», или «заполнять вручную, по умолчанию заполнять через классификатор кода целевых средств», или «заполнять вручную»</p>
Вид ассигнований	<p>Код дополнительного классификатора, применяемого для учета ассигнований, лимитов, обязательств и показателей кассового плана. Используется процедурами бюджетных контролей, содержит значения видов ассигнований согласно Бюджетному Кодексу РФ.</p> <p>Поле заполняется автоматически при изменении значения в поле Бюджетные ассигнования, если в справочнике Бюджетные ассигнования данному значению классификатора сопоставлено значение поля Вид ассигнований</p>	<p>Выбор из модального справочника Вид ассигнований, ввод с клавиатуры по маске.</p> <p>Возможно автоматическое заполнение поля в зависимости от значения поля Бюджетные ассигнования</p>
Примечание	Произвольный поясняющий текст	Необязательное поле, ввод с клавиатуры
Код субсидии	<p>Код дополнительного аналитического классификатора кодов субсидий, передаваемых на лицевые счета для целевых субсидий БУ, АУ, иных НУБП.</p> <p>Код субсидии присваивается каждой целевой субсидии учредителем БУ, АУ, иных НУБП в порядке, определенном финансовым органом, служит средством контроля за использованием иных субсидий и субсидий на кап.вложения. Код субсидии также может присваиваться субсидиям на выполнение гос. задания, при наличии</p>	<p>Выбор из модального справочника Код субсидии, ввод с клавиатуры по маске.</p> <p>По умолчанию в данном интерфейсе поле скрыто</p>

Название поля	Значение поля	Способ ввода значения
	ПМ «Расширенный учет операций со средствами БУ, АУ»	
Лицевой счет	<p>9-значный номер лицевого счета главного администратора доходов (ГАДБ).</p> <p>При заполнении текущего поля автоматически устанавливаются значения полей детализации Наименование л/с, Номер л/с, л/с в ФК, полей группы Организация в соответствии с данными справочника лицевых счетов.</p> <p>Если установлен флаг-галочка параметра Автозаполнение доп. классификации по ЛС в детализации интерфейса, то при выборе лицевого счета поле Тип средств автоматически будет заполняться значением классификатора, которое сопоставлено данному лицевому счету в справочнике л/с.</p> <p>Примечание – Допускается сохранять данные с неуказанным лицевым счетом</p>	<p>Выбор из модального справочника л/с, ввод с клавиатуры по маске.</p> <p>В текущем поле разрешен ввод только л/с, которому соответствует характер счета ПБС, или Распорядительный, или Распорядительный + ПБС (т.е. самостоятельное учреждение).</p> <p>Запрещен ввод л/с с характером счета БУ/АУ, ОМС, Целевые субсидии БУ,АУ и иных НУБП или Казн. сопровождение</p>
л/с в ФК	11-значный номер лицевого счета, открытого в органе ФК, который сопоставлен 9-значному лицевому счету, открытому в АС «Бюджет»	Нередактируемое с клавиатуры поле, по умолчанию скрыто, заполняется автоматически значением поля Счет в ФК, заданным в справочнике лицевых счетов для лицевого счета, указанного в поле Лицевой счет
Номер л/с	Номер лицевого счета длиной до 20 символов, сопоставленный 9-значному лицевому счету, открытому в АС «Бюджет» (используется в случае, если константа системы Справочники\Справочник банков, организаций и счетов\Формат номера р\счета, сопоставленного с л/с имеет значение «номер л/с»)	Выбор из модального справочника лицевых счетов, недоступно для ввода с клавиатуры, по умолчанию поле скрыто, заполняется автоматически значением поля Номер Л/С, заданным в справочнике лицевых счетов для лицевого счета, указанного в поле Лицевой счет
Классификация	Группа полей классификации бюджетов. Если группа полей не раскрыта, то в ней вызывается модальный справочник Код дохода, откуда выбираются значения классификаторов	Обязательная группа полей. В свернутом виде группы полей значения бюджетных классификаторов отражаются через пробел
Администратор Вид дохода ГПД АГПД	<p>Коды классификации доходов бюджетов:</p> <ul style="list-style-type: none"> - Администратор – код главы (администратора) с маской ХХХ. - Вид дохода – код вида доходов с маской Х.ХХ.ХХ.ХХХ.ХХ. - ГПД – код группы подвида доходов бюджета с маской ХХХХ. - АГПД – код аналитической группы подвида доходов с маской Х.Х.Х 	Обязательные поля. Выбор из соответствующего модального справочника или ввод с клавиатуры по маске
КОСГУ	<p>Код операции сектора государственного управления.</p> <p>В модальном справочнике отражаются только значения, которым в справочнике классификатора КОСГУ сопоставлен признак ЭКД.</p> <p>При вводе вручную в поле КОСГУ кода, не</p>	<p>Строковое поле.</p> <p>Выбор из модального справочника КОСГУ, ввод с клавиатуры по маске</p>

Название поля	Значение поля	Способ ввода значения
	соответствующего классификации доходов бюджетов, появляется сообщение об ошибке: «Указанный код КОСГУ не соответствует типу классификации (значение: «X.X.X»). Поле «КОСГУ». Некорректный код КОСГУ не сохраняется	
Организация	Группа полей с атрибутами организации - главного администратора (администратора) доходов, по лицевому счету которой суммы планируемых поступлений будут отражаться в отчетности. При вводе значения в поле Лицевой счет вложенные поля группы Организация автоматически заполняются данными организации, указанной в справочнике лицевых счетов в качестве владельца для данного лицевого счета	Заполняется по умолчанию значением поля Главный администратор заголовка. При установке значения в поле Лицевой счет заполняется атрибутами соответствующей лицевому счету организации. Выбор из модального справочника организаций, отражающего только организации, которым соответствует вид организации «01.XX.XX»
ИНН КПП	Реквизиты организации - главного администратора (администратора) доходов	Необязательные поля, выбор из модального справочника организаций
За год	Сумма показателей кассового плана ГАДБ по доходам на текущий год по указанной классификации	Нередактируемое поле денежного формата, заполняется суммой полей Квартал 1, Квартал 2, Квартал 3, Квартал 4 текущей строки
Квартал 1Квартал 4	Разбивка по кварталам сумм показателей кассового плана ГАДБ по доходам на текущий год по указанной классификации. При ежемесячной детализации поквартального кассового плана (т.е. при значении константы системы Первичные документы\Планирование расходов, доходов, источников\Настройка использования интерфейсов\Настройка поквартального/помесячного ведения кассового плана\Расходы, доходы, источники = «Совмещенное поквартальное и ежемесячное ведение») порядок заполнения квартальных и месячных сумм КП (ввод с клавиатуры или автозаполнение) определяется значением константы системы Первичные документы\Планирование расходов, доходов, источников\Настройка использования интерфейсов\Настройка поквартального/помесячного ведения кассового плана\Автозаполнение месячных и квартальных сумм при совмещенном ведении («Месяц как часть суммы квартала» / «Квартал, как сумма по месяцам» / «Произвольный ввод») (см. п. 2.3 «Методика ведения кассового плана и предельных объемов финансирования: ежемесячно или поквартально» книги 3 данного Руководства АС «Бюджет»). Суммы по уведомлению вводятся или со знаком «+» (выделение средств), или со знаком «-» (кредитование)	Обязательные поля денежного формата, отрицательные суммы подсвечиваются красным цветом, имеют встроенный калькулятор, по умолчанию заполняются нулями. Возможность редактирования полей с клавиатуры зависит от настройки констант системы
Январь..Декабрь	Разбивка по месяцам сумм показателей кассового плана ГАДБ по доходам на текущий год по указанной классификации. Суммы по уведомлению вводятся либо со знаком «+» (выделение средств), либо со знаком «-» (кредитование). Взаимосвязь заполнения месячных и квартальных сумм КП и способ заполнения полей (ввод с клавиатуры или автозаполнение) определяется значением константы	Обязательные поля денежного формата, отрицательные суммы подсвечиваются красным цветом, по умолчанию заполняются нулями. Возможность редактирования полей


Название поля	Значение поля	Способ ввода значения
	Первичные документы\Планирование расходов, доходов, источников\Настройка использования интерфейсов\Настройка поквартального/помесячного ведения кассового плана\Автозаполнение месячных и квартальных сумм при совмещенном ведении («Месяц как часть суммы квартала» / «Квартал, как сумма по месяцам» / «Произвольный ввод») (см. п. 2.3 «Методика ведения кассового плана и предельных объемов финансирования: ежемесячно или поквартально» книги 3 данного Руководства АС «Бюджет»). Примечание – Поля месячных сумм отображаются только в случае, когда значение константы системы Первичные документы\Планирование расходов, доходов, источников\Настройка использования интерфейсов\Настройка поквартального/помесячного ведения кассового плана\Расходы, доходы, источники = «Совмещенное поквартальное и ежемесячное ведение»	зависит от настройки констант системы
Объект	Код дополнительного классификатора, предназначенного для обеспечения учета плановых и кассовых показателей в разрезе объектов и мероприятий, включенных в адресную инвестиционную программу региона, муниципального образования	Выбор из модального справочника Объекты, ввод с клавиатуры по маске
Результат бюджетного контроля	Отметка о результате бюджетного контроля	
Авторизация		
Автор Дата создания Изменил Дата изменения	Поля содержат информацию о создании записи и ее последней редакции	Служебные не редактируемые поля, заполняются автоматически при создании или редактировании документа


2.5.4 Интерфейс (02.07) «Помесячный кассовый план»

2.5.4.1 Таблица заголовков интерфейса (02.07) «Помесячный кассовый план»

Таблица 2.18 Перечень полей таблицы заголовков интерфейса (02.07) «Помесячный кассовый план»

Название поля	Значение поля	Способ ввода значения
Вид плана	Дополнительный классификатор, определяющий вид планового документа, который позволяет разделить первоначальные плановые документы (бюджет, СБР, БР, кассовый план, ПОФ) и документы, уточняющие первоначальные плановые показатели (уведомления об изменении). Возможный диапазон значений: «1.ХХ - Роспись» - соответствует начальному документу, «2.ХХ - Уведомление» - соответствует уведомлению об изменении начального документа. Запрещен ввод неопределенного (нулевого) значения	Выбор из модального справочника Вид плана, ввод с клавиатуры по маске Х.ХХ. По умолчанию при вводе новой записи заполняется значением «2.ХХ - Уведомление»
Вариант	Устанавливает принадлежность текущей записи к тому или иному варианту учета плановых показателей БА, ЛБО, БО, КП, ПОФ. Позволяет вести и анализировать сразу несколько вариантов документов плановых показателей в	Выбор значения из выпадающего списка, содержащего значения, определенные в справочнике

Название поля	Значение поля	Способ ввода значения
	<p>одной базе данных.</p> <p>По умолчанию поле Вариант заполняется значением, соответствующим основному варианту учета плановых показателей, заданному константой системы Первичные документы\Планирование расходов, доходов, источников\Основной вариант росписи.</p> <p>Примечание – Если для константы Первичные документы\Планирование расходов, доходов, источников\Основной вариант росписи задано значение, отсутствующее в справочнике Вариант, то при вводе новой записи поле Вариант будет автоматически заполняться значением константы</p>	классификатора Вариант
Дата ввода	Дата ввода документа. По умолчанию заполняется текущей датой	Поле с календарем, доступно для ввода с клавиатуры
Дата принятия	Дата принятия документа. Только после установки даты принятия суммы плановых показателей данного документа попадают в отчетность. Задается в последнюю очередь, после заполнения всех полей документа (как заголовка, так и детализации), т.к. при сохранении даты принятия документ блокируется и будет закрыт для изменений (признаком блокирования документа служит серый фон строки заголовка и таблицы детализации и знак синей скрепки  слева от заголовка). Для того чтобы открыть документ для редактирования, необходимо удалить дату принятия	Поле с календарем, доступно для ввода с клавиатуры
Номер	Внутренний номер начального или уточняющего документа; обязательное поле для уточняющих документов (со значением «2.ХХ - Уведомление» в поле Вид плана)	Ввод с клавиатуры
Источник	Дополнительный классификатор, определяющий, за счет каких средств (бюджет, фонды, за счет свободного остатка средств, собственные доходы, перенос из квартала в квартал, перенос из раздела в раздел, перенос внутри раздела) происходит распределение и перераспределение плановых показателей, учитываемых в данном интерфейсе	Выбор из модального справочника Источники финансирования , ввод с клавиатуры по маске ХХХ. По умолчанию поле скрыто, заполняется кодом «000 – Бюджет»
Вид изменений	<p>Дополнительный классификатор, применяемый при учете БА, ЛБО, показателей КП, ПОФ, используется для определения необходимого вида контроля изменений сводной бюджетной росписи по отношению к закону (решению) о бюджете, для разделения возможных ситуаций внесения изменений в СБР и другие срезы плановых документов.</p> <p>В первоначальных плановых документах (Вид плана = «1.ХХ - Роспись») текущее поле заполняется нулевым значением.</p> <p>В документах, имеющих в поле Вид плана значение «2.ХХ Уведомление» (т.е. уточняющих документах), текущее поле заполняется ненулевым значением</p>	Выбор из модального справочника Вид изменений или ввод с клавиатуры по маске ХХ.ХХ.Х
Дополнительная информация	Дополнительная информация, поясняющая назначение документа плановых показателей и т.д.	Необязательное текстовое поле до 4000 знаков, по умолчанию скрыто, ввод с клавиатуры. Для поля возможно множественное редактирование значений
Код удаленного клиента	Код удаленного клиента АС «Бюджет», заполняется при поступлении данных из АС «УРМ»	Необязательное поле, по умолчанию скрыто, заполняется автоматически

Название поля	Значение поля	Способ ввода значения
Организация владельца ЛС	Наименование организации владельца лицевого счета	Заполняется автоматически наименованием организации владельца лицевого счета, указанного в поле ЛС владельца документа. По умолчанию скрыто
ЛС владельца документа	Лицевой счет ГРБС/ГАИФ/ГАДБ, от которого поступили данные через АС «УРМ»	Необязательное поле, ввод с клавиатуры или из модального справочника, по умолчанию скрыто
Код причины отклонения	Код причины отклонения документа. В случае установки в поле любого кода причины отклонения (в том числе 0) документ считается отклоненным. Отклоненный документ помечается красным перечеркнутым кругом  в поле статуса записи (слева). Если поле не заполнено (т.е. пусто), то документ не считается отклоненным. Отклоненный документ не учитывается при формировании отчетов, по нему не осуществляются бухгалтерские операции и не формируются автоматические бухгалтерские проводки, даже при наличии даты проведения	Необязательное поле, по умолчанию скрыто. Выбор из модального справочника причин отклонения или ввод с клавиатуры по маске
Причина отклонения (комментарий)	Расшифровка кода причины отклонения. Используется при организации электронного документооборота с органом ФК или АС «УРМ»	Необязательное текстовое поле, ввод с клавиатуры, по умолчанию скрыто
Результат бюджетного контроля	Отметка о результате бюджетного контроля. Поле отражается, если на интерфейс назначен контроль на закладке Контроль интерфейса Раскладчик элементов окружения интерфейсов РМ Администратор	Нередактируемое поле, заполняется автоматически после проведения процедуры контроля
Список непройденных контролей	Список не пройденных документом контролей. Поле отражается, если на интерфейс назначен контроль на закладке Контроль интерфейса Раскладчик элементов окружения интерфейсов РМ Администратор	Нередактируемое поле, скрыто по умолчанию, заполняется автоматически после выполнения над документом последовательности контролей
Период	Период ведения помесечного кассового плана: квартал или месяц, в зависимости от значения константы системы Первичные документы\Планирование расходов, доходов, источников\Период планирования КП. Отражает порядковый номер и название квартала при ведении кассового плана на определенный квартал (при значении константы «Поквартальный КП на год, помесечный КП на один квартал»). При этом выпадающий список содержит значения: «1 - квартал», «2 - квартал», «3 - квартал», «4 - квартал». Отражает порядковый номер и название месяца при ведении кассового плана на определенный месяц (при значении константы «Поквартальный КП на год, помесечный КП на квартал» или «Поквартальный КП на один квартал, помесечный КП на один месяц»). При этом выпадающий список содержит значения с номерами и названиями всех месяцев года. Примечание – Поле не отражается в интерфейсе, если константа Первичные документы\Планирование расходов, доходов,	Выбор из выпадающего списка значений. Не допускается изменение значения поля в документе с заполненной детализацией. При вводе новой записи заполняется по умолчанию значением параметра Месяц, заданного на панели параметров, или значением соответствующего ему квартала (при ведении КП на определенный квартал)

Название поля	Значение поля	Способ ввода значения
	источниковПериод планирования КП имеет значение «Поквартальный и помесечный КП составляются на год»	
Тип классификации	<p>Тип классификации документа. Выпадающий список содержит значения: «Расходная», «Источниковая», «Доходная». В зависимости от выбора значения данного поля будут доступны соответствующие поля группы Классификация детализации интерфейса.</p> <p>Примечание – При изменении поля Тип классификации обеспечивается проверка на наличие данных в детализации документа. Если у изменяемой записи заголовка имеется хотя бы одна запись детализации, то возникает сообщение: «При изменении типа классификации значение классификации в детализации обнулится. Принять изменения?»</p>	<p>Выбор из выпадающего списка значений.</p> <p>Примечание – Обеспечивается возможность множественного редактирования данного поля заголовка</p>
Главный распорядитель	<p>Данные об организации – или главном распорядителе (распорядителе) бюджетных средств (ГРБС), или главном администраторе источников финансирования (ГАИФ), или главном администраторе доходов (ГАДБ), по которому планируемая сумма поступлений или выбытий средств будет отражаться в отчетности.</p> <p>При заполнении текущего поля автоматически заполняются поля группы Организация детализации с реквизитами соответствующей организации.</p> <p>Для удаления значения поля используется кнопка вызова выпадающего списка (значение «Очистить»)</p>	<p>Необязательное поле, по умолчанию скрыто.</p> <p>Выбор из модального справочника Выбор организации, где отражаются организации с любым значением поля Вид организации</p>
НПА	<p>Группа полей, содержащая информацию о документе (нормативно-правовом акте), послужившем основанием для совершения операции уточнения показателей.</p> <p>Примечание – При задании НПА значение поля Основание берется из наименования кода, указанного в поле Вид НПА, для заданной записи НПА. Если Вид НПА не задан у текущего НПА, то значение поля Основание берется из родительской записи НПА. Если родительская запись НПА отсутствует, то поле Основание задается пустым. Если заданная запись НПА является родительской, то поле Основание берет значение из наименования заданной записи, а поле По вопросу задается пустым</p>	
По вопросу	Краткое описание тематики нормативно-правового акта. Требуется только для уведомлений, если их нужно распечатывать	Необязательное текстовое редактируемое поле, ввод с клавиатуры
Основание	Краткое описание, название или содержание нормативно-правового акта, послужившего причиной появления уточняющего уведомления (например, «Распоряжение губернатора о проведении мероприятий по.....»)	Заполняется автоматически после заполнения поля Код НПА, доступно для редактирования с клавиатуры
Дата НПА	Дата принятия нормативно-правового акта, послужившего причиной появления уведомления об изменении первоначального планового документа	Ввод с клавиатуры, выбор из календаря, по умолчанию ничем не заполняется
Номер НПА	Номер нормативно-правового акта, послужившего причиной появления уведомления об изменении первоначального планового документа	Ввод с клавиатуры, по умолчанию не заполняется, разрешен ввод до 150 символов
Код НПА	Код нормативно-правового акта, послужившего причиной	Выбор из модального

Название поля	Значение поля	Способ ввода значения
	появления уведомлений об изменении первоначальных плановых документов («Указ», «Распоряжение», «Постановление» и т.п.)	справочника НПА, ввод с клавиатуры по маске XX.XX.XXX
Авторизация		
Автор Дата создания Изменил Дата изменения	Поля содержат информацию о создании записи и ее последней редакции	Служебные не редактируемые поля, заполняются автоматически при создании или редактировании документа

2.5.4.2 Таблица детализации интерфейса (02.07) «Помесячный кассовый план»

Таблица 2.19 Перечень полей таблицы детализации интерфейса (02.07) «Помесячный кассовый план»

Название поля	Значение поля	Способ ввода значения
Наименование л/с	Описание (наименование) лицевого счета, указанного в поле Лицевой счет таблицы детализации	Поле недоступно для ввода с клавиатуры, заполняется по умолчанию описанием (наименованием) лицевого счета, определенным в справочнике лицевых счетов, для лицевого счета, указанного в поле Лицевой счет
Направление	Код дополнительного аналитического классификатора для расширения стандартной бюджетной классификации и выделения направлений расходов/источников/доходов	Выбор из модального справочника Направление, ввод с клавиатуры по маске
СубКОСГУ	Код дополнительного классификатора, позволяющего детализировать код операции сектора государственного управления в части расходов/источников финансирования дефицита бюджета или объединить разные коды одним аналитическим признаком. Допустим ввод любого значения независимо от направления ИФДБ (погашения или поступления)	Строковое поле. Выбор из модального справочника СубКОСГУ, ввод с клавиатуры по маске
Суб. код дохода	Код дополнительного классификатора, позволяющего выполнить пользовательскую детализацию кодов доходов или объединить разные коды дохода одним аналитическим признаком	Выбор из модального справочника СубКД, ввод с клавиатуры по маске
Район трансферта	Код территориального признака (код района) бюджета, получающего или предоставляющего трансферт. В зависимости от интерфейса в поле можно указать либо район получателя трансферта (в интерфейсах планирования выбытий), либо район, предоставляющий трансферт (в интерфейсах планирования поступлений)	Редактируемое поле, ввод с клавиатуры или выбор из модального справочника районов. Поле по умолчанию не заполняется
Наименование района трансферта	Наименование территориального признака, указанного в поле Район трансферта	Не редактируемое поле, заполняется автоматически
Район учреждения	Код территориального признака (код района) учреждения. По умолчанию заполняется значением района, сопоставленного в справочнике организаций для организации - владельца лицевого счета, указанного в поле Лицевой счет интерфейса	Не редактируемое поле, по умолчанию скрыто, заполняется автоматически
Тип средств	Код обязательного аналитического классификатора,	Ввод с клавиатуры, выбор из

Название поля	Значение поля	Способ ввода значения
	применяемого для разделения средств по видам деятельности и источникам финансового обеспечения	модального справочника
Мероприятие	Код дополнительного классификатора мероприятий, уточняющего целевое назначение выделенных ассигнований. Позволяет выделить в аналитике плана расходов и исполнения бюджета различные федеральные, региональные и местные законы, целевые программы, разовые постановления и распоряжения органов исполнительной и законодательной власти (к примеру, «ФЗ О ветеранах», «ФЗ Об инвалидах», «День города», «Подготовка к зиме», «Фонд помощи детям-инвалидам», «Распоряжение Главы №123 от 01.03.2019 об оказании помощи семье погибшего Иванова И.И» и т.п.)	Выбор из модального справочника Мероприятие, ввод с клавиатуры по маске
Код целевых средств	Код аналитического классификатора, используется при учете межбюджетных трансфертов и целевых средств, позволяет сопоставить классификацию расходов бюджета-отправителя трансферта и доходную классификацию бюджета-получателя трансферта	Выбор из модального справочника Коды целевых средств, ввод с клавиатуры по маске
Код доп. информации	Код дополнительного классификатора расходов бюджета, уточняющего направление расходования средств (например, «Прямые расходы», «Распорядители кредитов», «Ссуды» и т.п.). Требуется для дальнейшего сопоставления с данными фактических расходов в отчетности по исполнению бюджета и оперативном бюджетном контроле факта расходов	Выбор из модального справочника Код дополнительного классификатора, ввод с клавиатуры по маске
Код цели	<p>Код аналитического классификатора, служащего для учета целевых трансфертов, источником финансового обеспечения которых являются, в первую очередь, средства федерального бюджета, а также средства бюджета субъекта РФ, местного бюджета.</p> <p>Примечание – Поле Код цели редактируемо в зависимости от значения константы системы Системные настройкиПолучение кода цели:</p> <ul style="list-style-type: none"> – если константа имеет значение «через классификатор типа средств» (по умолчанию), то поле Код цели будет заполняться значением кода цели, сопоставленным в справочнике Тип средств значению типа средств, указанному в текущей записи детализации; – если константа имеет значение «через классификатор кода целевых средств», то поле Код цели будет заполняться значением кода цели, сопоставленным в справочнике Коды целевых средств значению кода целевых средств, указанному в текущей записи детализации; – если константа имеет значение «заполнять вручную, по умолчанию заполнять через классификатор типа средств», то поле Код цели редактируемо, заполняется через модальный справочник Код цели; при отсутствии выбора кода цели из модального справочника при сохранении изменений в интерфейсе поле Код цели по умолчанию заполняется значением, сопоставленным в справочнике Тип средств типу средств, указанному в документе; – если константа имеет значение «заполнять вручную, по умолчанию заполнять через классификатор кода целевых средств», то поле Код цели редактируемо, заполняется через модальный справочник Код цели; при 	<p>Поле заполняется автоматически или из модального справочника Код цели, в зависимости от значения константы системы Системные настройкиПолучение кода цели.</p> <p>Поле доступно для редактирования, если константа имеет значение «заполнять вручную, по умолчанию заполнять через классификатор типа средств», или «заполнять вручную, по умолчанию заполнять через классификатор кода целевых средств», или «заполнять вручную»</p>

Название поля	Значение поля	Способ ввода значения
	отсутствии выбора кода цели из модального справочника при сохранении изменений в интерфейсе поле Код цели по умолчанию заполняется значением, сопоставленным в справочнике Коды целевых средств коду целевых средств, указанному в документе; – если константа имеет значение «заполнять вручную», то поле Код цели редактируемо, заполняется через модальный справочник Код цели; при отсутствии выбора кода цели из модального справочника при сохранении изменений в интерфейсе поле Код цели по умолчанию не заполняется	
КРКС	Код дополнительного классификатора расходов контрактной системы	Выбор из модального справочника Классификация расходов контрактной системы, ввод с клавиатуры
Вид ассигнований	Код дополнительного классификатора, применяемого для учета ассигнований, лимитов, обязательств и показателей кассового плана. Используется процедурами бюджетных контролей, содержит значения видов ассигнований согласно Бюджетному Кодексу РФ. Поле заполняется автоматически при изменении значения в поле Бюджетные ассигнования, если в справочнике Бюджетные ассигнования данному значению классификатора сопоставлено значение поля Вид ассигнований	Выбор из модального справочника Вид ассигнований, ввод с клавиатуры по маске. Возможно автоматическое заполнение поля в зависимости от значения поля Бюджетные ассигнования
Примечание	Произвольный поясняющий текст	Необязательное поле, ввод с клавиатуры
Тип классификации	Тип бюджетной классификации документа. Выпадающий список содержит значения: «Расходная», «Источниковая», «Доходная». В зависимости от выбора значения данного поля будут доступны соответствующие поля группы Классификация	Выбор из выпадающего списка значений
Код субсидии	Код дополнительного аналитического классификатора кодов субсидий, передаваемых на лицевые счета для целевых субсидий БУ, АУ, иных НУБП. Код субсидии присваивается каждой целевой субсидии учредителем БУ, АУ, иных НУБП в порядке, определенном финансовым органом, служит средством контроля за использованием иных субсидий и субсидий на кап.вложения. Код субсидии также может присваиваться субсидиям на выполнение гос. задания, при наличии ПМ «Расширенный учет операций со средствами БУ, АУ»	Выбор из модального справочника Код субсидии, ввод с клавиатуры по маске. По умолчанию в данном интерфейсе поле скрыто
Бюджетные ассигнования	Код дополнительного аналитического классификатора кодов бюджетных ассигнований, предназначенного для взаимодействия с АИС «Прогноз и планирование бюджета»	Выбор из модального справочника Бюджетные ассигнования, ввод с клавиатуры по маске, по умолчанию поле скрыто
Код расходного обязательства	Код дополнительного аналитического классификатора кодов расходных обязательств, предназначенного для взаимодействия с АИС «Прогноз и планирование бюджета»	Выбор из модального справочника Код расходного обязательства, ввод с клавиатуры по маске, по умолчанию поле скрыто
Лицевой счет	9-значный номер лицевого счета ГРБС, или ГАИФ, или ГАДБ, открытый в финансовом органе. При заполнении текущего поля автоматически устанавливаются значения полей детализации Наименование	Выбор из модального справочника лицевых счетов, ввод с клавиатуры по маске.

Название поля	Значение поля	Способ ввода значения
	<p>л/с, Номер л/с, л/с в ФК, полей группы Организация в соответствии с данными справочника лицевых счетов.</p> <p>Если установлен флаг-галочка параметра Автозаполнение классификации по лицевому счету в детализации интерфейса, то при выборе лицевого счета будут автоматически заполняться поля Код главы, КОСГУ, Тип средств, Код доп. информации (при выборе расходной классификации) или поле Тип средств (при выборе другой классификации) значениями этих классификаторов, которые сопоставлены данному лицевому счету в справочнике л/с.</p> <p>Примечание – Допускается сохранять данные с неуказанным лицевым счетом</p>	<p>В текущем поле разрешен ввод только лицевого счета, которому соответствует характер счета Распорядительный или Распорядительный + ПБС (т.е. самостоятельное учреждение).</p> <p>Запрещен ввод лицевого счета с характером счета БУ/АУ, Целевые субсидии БУ/АУ и иных НУБП, ОМС или Казн. сопровождение</p>
л/с в ФК	11-значный номер лицевого счета, открытого в органе ФК, который сопоставлен 9-значному лицевому счету, открытому в АС «Бюджет»	Нераз редактируемое с клавиатуры поле, по умолчанию скрыто, заполняется автоматически значением поля Счет в ФК, заданным в справочнике лицевых счетов для лицевого счета, указанного в поле Лицевой счет
Номер л/с	Номер лицевого счета длиной до 20 символов, сопоставленный 9-значному лицевому счету, открытому в АС «Бюджет» (используется в случае, если константа системы Справочники\Справочник банков, организаций и счетов\Формат номера р\счета, сопоставленного с л/с имеет значение «номер л/с»)	Выбор из модального справочника лицевых счетов, недоступно для ввода с клавиатуры, по умолчанию поле скрыто, заполняется автоматически значением поля Номер Л/С, заданным в справочнике лицевых счетов для лицевого счета, указанного в поле Лицевой счет
Классификация	<p>Группа полей классификации бюджетов, в зависимости от интерфейса.</p> <p>Если группа полей не раскрыта, то в зависимости от значения поля Тип классификации в ней вызывается модальный справочник Структура расходной части бюджета (при условии, что он настроен и используется), или Код дохода, или Источники финансирования дефицита, откуда выбираются значения классификаторов</p>	Обязательная группа полей. В свернутом поле значения бюджетных классификаторов отражаются через пробел
Код главы РзПр ЦСР ВР	<p>Коды классификации расходов бюджетов:</p> <ul style="list-style-type: none"> - Код главы – код ведомственной статьи расходов с маской ХХХ. - РзПр – код функциональной статьи (раздел, подраздел) с маской ХХ.ХХ. - ЦСР – код целевой статьи расходов бюджетов с маской ХХ.Х.ХХ.ХХХХХ, можно вводить символы буквенно-цифрового ряда (разрешаются 0, 1, 2, 3, 4, 5, 6, 7, 8, 9, А, Б, В, Г, Д, Е, Ж, И, К, Л, М, Н, П, Р, С, Т, У, Ф, Ц, Ч, Ш, Щ, Э, Ю, Я, А, D, E, F, G, I, J, L, N, P, Q, R, S, T, U, V, W, Y, Z). - ВР – код вида расходов с маской Х.Х.Х. <p>Если в поле Тип классификации установлено значение, отличное от «Расходная», то поля классификации расходов заблокированы для ввода, в них отражаются маски соответствующих классификаторов, означающие, что данные поля не подлежат заполнению: РзПр – значение</p>	<p>Обязательные поля.</p> <p>Выбор из соответствующего модального справочника или ввод с клавиатуры по маске.</p> <p>Поля доступны для ввода, если поле Тип классификации имеет значение «Расходная»</p>

Название поля	Значение поля	Способ ввода значения
	<p>XX.XX, Код главы – значение XXX, ЦСР – значение XX.XX.XXXXX, ВР – значение X.XX.</p> <p>При установленном флаге-галочке параметра Автозаполнение классификации по лицевому счету детализации при вводе л/с поле Код главы автоматически заполняется значением, сопоставленным этому л/с в справочнике л/с. При снятом флаге-галочке параметра введенное значение поля Код главы проверяется на соответствие этому л/с и выделяется синим цветом при несовпадении со значением классификатора, заданным в справочнике л/с.</p> <p>Примечание – Если в интерфейсе Редактор справочника структуры расходов бюджета РМ Справочники был расширен состав дерева бюджетной классификации, то во всех интерфейсах системы в группу полей Классификация будут включены поля со значениями других дополнительных классификаторов (Тип средств, Мероприятие, др.)</p>	
Администратор Вид источника АГВИ	<p>Коды классификации источников финансирования дефицитов бюджетов:</p> <ul style="list-style-type: none"> - Администратор – код главы (администратора) с маской XXX. - Вид источника – код вида источников бюджета с маской XX.XX.XX.XX.XX.XXXX. - АГВИ – код аналитической группы вида ИФДБ с маской X.X.X, строковое поле. <p>Если в поле Тип классификации установлено значение, отличное от «Источниковая», то указанные поля классификации источников заблокированы для ввода, и в них отражаются маски соответствующих разрядов кода источника, показывающие, что данные поля в таком случае не подлежат заполнению: Администратор – значение XXX, Вид источника – значение XX.XX.XX.XX.XX.XXXX, АГВИ – значение X.XX.</p>	<p>Обязательные поля.</p> <p>Выбор из соответствующего модального справочника или ввод с клавиатуры по маске.</p> <p>Поля доступны для ввода при значении поля Тип классификации = «Источниковая»</p>
Администратор Вид дохода ПД АПД	<p>Коды классификации доходов бюджетов:</p> <ul style="list-style-type: none"> - Администратор – код главы (администратора) с маской XXX. - Вид дохода – код вида доходов с маской X.XX.XX.XXX.XX. - ПД – код группы подвида доходов бюджета с маской XXXX. - АПД – код аналитической группы подвида доходов с маской X.X.X, строковое поле. <p>При наличии в поле Тип классификации значения, отличного от «Доходная», указанные поля классификации доходов заблокированы для ввода, и в них отражаются маски соответствующих разрядов кода дохода, показывающие, что данные поля в таком случае не подлежат заполнению: Администратор – значение XXX, Вид дохода – значение X.XX.XX.XXX.XX, ПД – значение XXXX, АПД – значение X.XX</p>	<p>Обязательные поля.</p> <p>Выбор из соответствующего модального справочника или ввод с клавиатуры по маске.</p> <p>Поля доступны для ввода, если поле Тип классификации имеет значение «Доходная»</p>
КОСГУ	<p>Код операции сектора государственного управления, зависящий от типа выбранной классификации бюджетов:</p> <ul style="list-style-type: none"> - Если поле Тип классификации имеет значение «Расходная», то в модальном справочнике отражаются только значения, которым в справочнике классификатора КОСГУ сопоставлен признак ЭКР. - Если поле Тип классификации имеет значение «Источниковая», то в модальном справочнике отражаются только значения, которым в справочнике классификатора 	<p>Строковое поле.</p> <p>Выбор из модального справочника КОСГУ, ввод с клавиатуры по маске.</p> <p>В модальном справочнике перечень доступных значений зависит от значения поля Тип классификации текущей записи</p>

Название поля	Значение поля	Способ ввода значения
	<p>КОСГУ сопоставлен признак ЭКИ.</p> <p>- Если поле Тип классификации имеет значение «Доходная», то в модальном справочнике отражаются только значения, которым в справочнике классификатора КОСГУ сопоставлен признак ЭКД.</p> <p>При вводе вручную в поле КОСГУ кода, не соответствующего типу выбранной бюджетной классификации, появляется сообщение об ошибке: «Указанный код КОСГУ не соответствует типу классификации (значение: «Х.Х.Х»). Поле «КОСГУ». Детализацию с таким кодом сохранить нельзя</p>	детализации
Организация	<p>Группа полей с атрибутами организации ГРБС, или ГАИФ, или ГАДБ, по которому планируемые суммы поступлений или выбытий будут отражаться в отчетности.</p> <p>При вводе значения в поле Лицевой счет вложенные поля группы Организация автоматически заполняются данными организации, указанной в справочнике лицевых счетов в качестве владельца для данного лицевого счета</p>	<p>Заполняется по умолчанию значением поля Главный распорядитель заголовка.</p> <p>При установке значения в поле Лицевой счет заполняется атрибутами соответствующей лицевому счету организации</p>
ИНН КПП Наименование	Реквизиты организации – ГРБС, или ГАИФ, или ГАДБ	Необязательные поля, заполняются автоматически
За год	<p>Сумма показателей кассового плана ГРБС, или ГАИФ, или ГАДБ на текущий год по указанной классификации.</p> <p>Примечание – Поле отображается только при значении «Поквартальный и помесечный КП составляются на один год» константы системы Первичные документы\Планирование расходов, доходов, источников\Период планирования КП</p>	Нередактируемое поле денежного формата, заполняется суммой значений полей текущей строки с названиями всех месяцев года
Сумма на месяц	<p>Сумма показателей кассового плана ГРБС, или ГАИФ, или ГАДБ за месяц, заданный в поле Период заголовка.</p> <p>Примечание – Поле отражается в интерфейсе в случае, если константа Первичные документы\Планирование расходов, доходов, источников\Период планирования КП имеет значение «Поквартальный КП на год, помесечный КП на месяц» или «Поквартальный КП на один квартал, помесечный КП на один месяц». При этом колонки месячных сумм по умолчанию скрыты и не отображаются</p>	Редатируемое поле денежного формата, ввод с клавиатуры. По умолчанию заполняется 0
Январь...Декабрь	<p>Разбивка по месяцам сумм показателей кассового плана ГРБС, или ГАИФ, или ГАДБ на текущий год по указанной классификации.</p> <p>Суммы по уведомлению вводятся либо со знаком «+» (выделение средств), либо со знаком «-» (кредитование).</p> <p>Примечание – Поля месячных сумм отображаются в интерфейсе только при значении «Поквартальный и помесечный КП составляются на один год» константы системы Первичные документы\Планирование расходов, доходов, источников\Период планирования КП</p>	<p>Обязательные поля денежного формата, отрицательные суммы подсвечиваются красным цветом, по умолчанию заполняются нулями.</p> <p>Ввод с клавиатуры</p>
1-й месяц квартала 2-й месяц квартала 3-й месяц квартала	<p>Суммы показателей кассового плана ГРБС, или ГАИФ, или ГАДБ по месяцам выбранного в поле Период заголовке квартала текущего года по указанной классификации.</p> <p>Примечание – Поля отражаются в интерфейсе при</p>	Ввод с клавиатуры при любом способе заполнения сумм квартального плана


Название поля	Значение поля	Способ ввода значения
	<p>следующих значениях констант системы:</p> <p>1) Первичные документы\Планирование расходов, доходов, источников\Настройка использования интерфейсов\Настройка поквартального/помесячного ведения кассового плана\Расходы, доходы, источники = «Раздельное поквартальное и ежемесячное ведение» или «Помесячное ведение»;</p> <p>2) Первичные документы\Планирование расходов, доходов, источников\Период планирования КП = «Поквартальный КП на год, ежемесячный КП на один квартал»</p>	
Отдел	Нередактируемое поле, отражает код отдела, сопоставленного текущему пользователю, под которым осуществлен вход в АС (согласно данным интерфейса Администратор РМ Администратор АС «Бюджет»)	Нередактируемое поле, отражает код отдела, в состав которого входит текущий пользователь АС., по умолчанию скрыто
Объект	Код дополнительного классификатора, предназначенного для обеспечения учета плановых и кассовых показателей в разрезе объектов и мероприятий, включенных в адресную инвестиционную программу региона, муниципального образования	Выбор из модального справочника Объекты, ввод с клавиатуры по маске
Результат рег. проекта	<p>Код дополнительного классификатора, предназначенного для кодировки непосредственных проверяемых (измеримых) итогов деятельности по реализации региональных проектов.</p> <p>Примечание – Обеспечивается фильтрация значений вызываемого модального справочника Результаты региональных .проектов. В нем отражаются только значения вида АБXXXXXX, у которых значения АБ соответствуют 4 и 5 разрядам кода ЦСР, заданному в поле ЦСР.</p> <p>При вводе вручную значения, у которого значения АБ не соответствуют 4 и 5 разрядам ЦСР, заданному в поле ЦСР документа, возникает сообщение вида: «Значение первых разрядов Результата регионального проекта не соответствует разрядам 4,5 ЦСР (ЦСР) (значение: "АБXXXXX")». Поле "Результат рег. проектаКлюч», где АБXXXXX – значение, введенное в текущее поле</p>	Выбор из модального справочника Результаты региональных .проектов или ввод с клавиатуры
Результат бюджетного контроля	Отметка о результате бюджетного контроля	Нередактируемое поле, заполняется автоматически после проведения процедуры контроля
Авторизация		
Автор Дата создания Изменил Дата изменения	Поля содержат информацию о создании записи и ее последней редакции	Служебные нередактируемые поля, заполняются автоматически при создании или редактировании документа


2.5.5 Интерфейс (02.11) «Подневный кассовый план»

2.5.5.1 Таблица заголовков интерфейса (02.11) «Подневный кассовый план»

Таблица 2.20 Перечень полей таблицы заголовков интерфейса (02.11) «Подневный кассовый план»

Название поля	Значение поля	Способ ввода значения
---------------	---------------	-----------------------

Название поля	Значение поля	Способ ввода значения
Вид плана	<p>Дополнительный классификатор, определяющий вид планового документа, который позволяет разделить первоначальные плановые документы (бюджет, СБР, БР, кассовый план, ПОФ) и документы, уточняющие первоначальные плановые показатели (уведомления об изменении).</p> <p>Возможный диапазон значений: «1.ХХ - Роспись» - соответствует начальному документу, «2.ХХ - Уведомление» - соответствует уведомлению об изменении начального документа.</p> <p>Запрещен ввод неопределенного (нулевого) значения</p>	<p>Выбор из модального справочника Вид плана, ввод с клавиатуры по маске Х.ХХ.</p> <p>По умолчанию при вводе новой записи заполняется значением «2.ХХ - Уведомление»</p>
Вариант	<p>Устанавливает принадлежность текущей записи к тому или иному варианту учета плановых показателей БА, ЛБО, БО, КП, ПОФ. Позволяет вести и анализировать сразу несколько вариантов документов плановых показателей в одной базе данных.</p> <p>По умолчанию поле Вариант заполняется значением, соответствующим основному варианту учета плановых показателей, заданному константой системы Первичные документы\Планирование расходов, доходов, источников\Основной вариант росписи.</p> <p>Примечание – Если для константы Первичные документы\Планирование расходов, доходов, источников\Основной вариант росписи задано значение, отсутствующее в справочнике Вариант, то при вводе новой записи поле Вариант будет автоматически заполняться значением константы</p>	<p>Выбор значения из выпадающего списка, содержащего значения, определенные в справочнике классификатора Вариант</p>
Дата ввода	Дата ввода документа. По умолчанию заполняется текущей датой	Поле с календарем, доступно для ввода с клавиатуры
Дата принятия	Дата принятия документа. Только после установки даты принятия суммы плановых показателей данного документа попадают в отчетность. Задается в последнюю очередь, после заполнения всех полей документа (как заголовка, так и детализации), т.к. при сохранении даты принятия документ блокируется и будет закрыт для изменений (признаком блокирования документа служит серый фон строки заголовка и таблицы детализации и знак синей скрепки  слева от заголовка). Для того чтобы открыть документ для редактирования, необходимо удалить дату принятия	Поле с календарем, доступно для ввода с клавиатуры
Номер	Внутренний номер начального или уточняющего документа; обязательное поле для уточняющих документов (со значением «2.ХХ - Уведомление» в поле Вид плана)	Ввод с клавиатуры, разрешен ввод до 50 символов
Источник	Дополнительный классификатор, определяющий, за счет каких средств (бюджет, фонды, за счет свободного остатка средств, собственные доходы, перенос из квартала в квартал, перенос из раздела в раздел, перенос внутри раздела) происходит распределение и перераспределение плановых показателей, учитываемых в данном интерфейсе	Выбор из модального справочника Источники финансирования, ввод с клавиатуры по маске ХХХ. По умолчанию поле скрыто, заполняется кодом «000 – Бюджет»
Вид изменений	Дополнительный классификатор, применяемый при учете БА, ЛБО, показателей КП, ПОФ, используется для определения необходимого вида контроля изменений сводной бюджетной росписи по отношению к закону	Выбор из модального справочника Вид изменений или ввод с клавиатуры по маске ХХ.ХХ.Х

Название поля	Значение поля	Способ ввода значения
	(решению) о бюджете, для разделения возможных ситуаций внесения изменений в СБР и другие срезы плановых документов. В первоначальных плановых документах (Вид плана = «1.ХХ - Роспись») текущее поле заполняется нулевым значением. В документах, имеющих в поле Вид плана значение «2.ХХ Уведомление» (т.е. уточняющих документах), текущее поле заполняется ненулевым значением	
Дополнительная информация	Дополнительная информация, поясняющая назначение документа плановых показателей и т.д.	Необязательное текстовое поле до 4000 знаков, по умолчанию скрыто, ввод с клавиатуры. Для поля возможно множественное редактирование значений
Код удаленного клиента	Код удаленного клиента АС «Бюджет», заполняется при поступлении данных из АС «УРМ»	Необязательное поле, по умолчанию скрыто, заполняется автоматически
Организация владельца ЛС	Наименование организации владельца лицевого счета	Заполняется автоматически наименованием организации владельца лицевого счета, указанного в поле Л/с владельца документа. По умолчанию скрыто
ЛС владельца документа	Лицевой счет ПБС/АИФ, от которого поступили данные через АС «УРМ»	Необязательное поле, ввод с клавиатуры или из модального справочника, по умолчанию скрыто
Код причины отклонения	Код причины отклонения документа. В случае установки в поле любого кода причины отклонения (в том числе 0) документ считается отклоненным. Отклоненный документ помечается красным перечеркнутым кругом  в поле статуса записи (слева). Если поле не заполнено (т.е. пусто), то документ не считается отклоненным. Отклоненный документ не учитывается при формировании отчетов, по нему не осуществляются бухгалтерские операции и не формируются автоматические бухгалтерские проводки, даже при наличии даты проведения	Необязательное поле, по умолчанию скрыто. Выбор из модального справочника причин отклонения или ввод с клавиатуры по маске
Причина отклонения (комментарий)	Расшифровка кода причины отклонения. Используется при организации электронного документооборота с органом ФК или АС «УРМ»	Необязательное текстовое поле, ввод с клавиатуры, по умолчанию скрыто
Период	Отражает название месяца, для которого планируются подневные показатели кассового плана (по доходам, по расходам или по источникам финансирования дефицита бюджета). Не допускается изменение значения поля в документе с заполненной детализацией	Выбор из выпадающего списка, содержащего названия всех месяцев года. Ввод с клавиатуры порядкового номера месяца. При вводе новой записи заполняется по умолчанию значением параметра Месяц, заданного на панели параметров
Тип классификации	Тип бюджетной классификации документа. Выпадающий список содержит значения: «Доходная», «Расходная», «Источниковая». В зависимости от выбора значения данного поля будут доступны соответствующие поля группы Классификация в таблице	Выбор из выпадающего списка значений. Примечание –

Название поля	Значение поля	Способ ввода значения
	детализации	Обеспечивается возможность множественного редактирования данного поля
Главный распорядитель	<p>Данные об организации - главном распорядителе (распорядителе) бюджетных средств (ГРБС) или главном администраторе источников финансирования дефицита бюджета (ГАИФ), или главном администраторе доходов бюджета (ГАБД), по которому сумма планируемых доходов, расходов или источников будет отражаться в отчетности.</p> <p>При вводе значения текущего поля Главный распорядитель автоматически заполняются поля группы Организация детализации с реквизитами организации - получателя.</p> <p>Для удаления значения поля используется кнопка вызова выпадающего списка (значение «Очистить»)</p>	<p>Необязательное поле, по умолчанию скрыто.</p> <p>Выбор из модального справочника Выбор организации</p>
НПА	<p>Группа полей, содержащая информацию о документе (нормативно-правовом акте), послужившем основанием для совершения операции уточнения показателей.</p> <p>Примечание – При задании НПА значение поля Основание берется из наименования кода, указанного в поле Вид НПА, для заданной записи НПА. Если Вид НПА не задан у текущего НПА, то значение поля Основание берется из родительской записи НПА. Если родительская запись НПА отсутствует, то поле Основание задается пустым. Если заданная запись НПА является родительской, то поле Основание берет значение из наименования заданной записи, а поле По вопросу задается пустым</p>	
По вопросу	Краткое описание тематики нормативно-правового акта. Требуется только для уведомлений, если их нужно распечатывать	Необязательное текстовое редактируемое поле, ввод с клавиатуры
Основание	Краткое описание, название или содержание нормативно-правового акта, послужившего причиной появления уточняющего уведомления (например, «Распоряжение губернатора о проведении мероприятий по.....»)	Заполняется автоматически после заполнения поля Код НПА, доступно для редактирования с клавиатуры
Дата НПА	Дата принятия нормативно-правового акта, послужившего причиной появления уведомления об изменении первоначального планового документа	Ввод с клавиатуры, выбор из календаря, по умолчанию ничем не заполняется
Номер НПА	Номер нормативно-правового акта, послужившего причиной появления уведомления об изменении первоначального планового документа	Ввод с клавиатуры, по умолчанию не заполняется, разрешен ввод до 150 символов
Код НПА	Код нормативно-правового акта, послужившего причиной появления уведомлений об изменении первоначальных плановых документов («Указ», «Распоряжение», «Постановление» и т.п.)	Выбор из модального справочника НПА, ввод с клавиатуры по маске XX.XX.XXX
Авторизация		
Автор Дата создания Изменил Дата изменения	Поля содержат информацию о создании записи и ее последней редакции	Служебные не редактируемые поля, заполняются автоматически при создании или редактировании документа

2.5.5.2 Таблица детализации интерфейса (02.11) «Подневный кассовый план»

Таблица 2.21 Перечень полей таблицы детализации интерфейса (02.11) «Подневный кассовый план»

Название поля	Значение поля	Способ ввода значения
Наименование л/с	Описание (наименование) лицевого счета, указанного в поле Лицевой счет таблицы детализации	Поле недоступно для ввода с клавиатуры, заполняется по умолчанию описанием (наименованием) лицевого счета, определенным в справочнике лицевых счетов, для лицевого счета, указанного в поле Лицевой счет
Направление	Код дополнительного аналитического классификатора для расширения стандартной бюджетной классификации и выделения направлений расходов/источников/доходов	Выбор из модального справочника Направление, ввод с клавиатуры по маске
СубКОСГУ	Код дополнительного классификатора, позволяющего детализировать код операции сектора государственного управления в части расходов/источников финансирования дефицита бюджета или объединить разные коды одним аналитическим признаком. Допустим ввод любого значения независимо от направления ИФДБ (погашения или поступления)	Строковое поле. Выбор из модального справочника СубКОСГУ, ввод с клавиатуры по маске
Район трансферта	Код территориального признака (код района) бюджета, получающего или предоставляющего трансферт. В зависимости от интерфейса в поле можно указать либо район получателя трансферта (в интерфейсах планирования выбытий), либо район, предоставляющий трансферт (в интерфейсах планирования поступлений)	Редактируемое поле, ввод с клавиатуры или выбор из модального справочника районов. Поле по умолчанию не заполняется
Наименование района трансферта	Наименование территориального признака, указанного в поле Район трансферта	Нередактируемое поле, заполняется автоматически
Район учреждения	Код территориального признака (код района) учреждения. По умолчанию заполняется значением района, сопоставленного в справочнике организаций для организации - владельца лицевого счета, указанного в поле Лицевой счет интерфейса	Нередактируемое поле, по умолчанию скрыто, заполняется автоматически
Тип средств	Код обязательного аналитического классификатора, применяемого для разделения средств по видам деятельности и источникам финансового обеспечения	Ввод с клавиатуры, выбор из модального справочника
Мероприятие	Код дополнительного классификатора мероприятий, уточняющего целевое назначение выделенных ассигнований. Позволяет выделить в аналитике плана расходов и исполнения бюджета различные федеральные, региональные и местные законы, целевые программы, разовые постановления и распоряжения органов исполнительной и законодательной власти (к примеру, «ФЗ О ветеранах», «ФЗ Об инвалидах», «День города», «Подготовка к зиме», «Фонд помощи детям-инвалидам», «Распоряжение Главы №123 от 01.03.2019 об оказании помощи семье погибшего Иванова И.И.» и т.п.)	Выбор из модального справочника Мероприятие, ввод с клавиатуры по маске

Название поля	Значение поля	Способ ввода значения
Код целевых средств	Код аналитического классификатора, используется при учете межбюджетных трансфертов и целевых средств, позволяет сопоставить классификацию расходов бюджета-отправителя трансферта и доходную классификацию бюджета-получателя трансферта	Выбор из модального справочника Коды целевых средств, ввод с клавиатуры по маске, по умолчанию скрыто
Код доп. информации	Код дополнительного классификатора расходов бюджета, уточняющего направление расходования средств (например, «Прямые расходы», «Распорядители кредитов», «Ссуды» и т.п.). Требуется для дальнейшего сопоставления с данными фактических расходов в отчетности по исполнению бюджета и оперативном бюджетном контроле факта расходов	Выбор из модального справочника Код дополнительной информации, ввод с клавиатуры по маске
Код цели	<p>Код аналитического классификатора, служащего для учета целевых трансфертов, источником финансового обеспечения которых являются, в первую очередь, средства федерального бюджета, а также средства бюджета субъекта РФ, местного бюджета.</p> <p>Примечание – Поле Код цели редактируемо в зависимости от значения константы системы Системные настройки/Получение кода цели:</p> <ul style="list-style-type: none"> – если константа имеет значение «через классификатор типа средств» (по умолчанию), то поле Код цели будет заполняться значением кода цели, сопоставленным в справочнике Тип средств значению типа средств, указанному в текущей записи детализации; – если константа имеет значение «через классификатор кода целевых средств», то поле Код цели будет заполняться значением кода цели, сопоставленным в справочнике Коды целевых средств значению кода целевых средств, указанному в текущей записи детализации; – если константа имеет значение «заполнять вручную, по умолчанию заполнять через классификатор типа средств», то поле Код цели редактируемо, заполняется через модальный справочник Код цели; при отсутствии выбора кода цели из модального справочника при сохранении изменений в интерфейсе поле Код цели по умолчанию заполняется значением, сопоставленным в справочнике Тип средств типу средств, указанному в документе; – если константа имеет значение «заполнять вручную, по умолчанию заполнять через классификатор кода целевых средств», то поле Код цели редактируемо, заполняется через модальный справочник Код цели; при отсутствии выбора кода цели из модального справочника при сохранении изменений в интерфейсе поле Код цели по умолчанию заполняется значением, сопоставленным в справочнике Коды целевых средств коду целевых средств, указанному в документе; – если константа имеет значение «заполнять вручную», то поле Код цели редактируемо, заполняется через модальный справочник Код цели; при отсутствии выбора кода цели из модального справочника при сохранении изменений в интерфейсе поле Код цели по умолчанию не заполняется 	<p>Поле заполняется автоматически или из модального справочника, в зависимости от значения константы системы Системные настройки/Получение кода цели.</p> <p>Поле доступно для редактирования, если константа имеет значение «заполнять вручную, по умолчанию заполнять через классификатор типа средств», или «заполнять вручную, по умолчанию заполнять через классификатор кода целевых средств», или «заполнять вручную»</p>

Название поля	Значение поля	Способ ввода значения
КРКС	Код дополнительного классификатора расходов контрактной системы	Выбор из модального справочника Классификация расходов контрактной системы, ввод с клавиатуры
Вид ассигнований	Код дополнительного классификатора, применяемого для учета ассигнований, лимитов, обязательств и показателей кассового плана. Используется процедурами бюджетных контролей, содержит значения видов ассигнований согласно Бюджетному Кодексу РФ. Поле заполняется автоматически при изменении значения в поле Бюджетные ассигнования, если в справочнике Бюджетные ассигнования данному значению классификатора сопоставлено значение поля Вид ассигнований	Выбор из модального справочника Вид ассигнований, ввод с клавиатуры по маске. Возможно автоматическое заполнение поля в зависимости от значения поля Бюджетные ассигнования
Примечание	Произвольный поясняющий текст	Необязательное поле, ввод с клавиатуры
Тип классификации	Тип бюджетной классификации документа. Может принимать значение «Доходная», «Расходная» или «Источниковая». В зависимости от выбора значения данного поля будут доступны соответствующие поля группы Классификация	Нередактируемое поле, заполняется значением поля Тип классификации заголовка, по умолчанию скрыто
Код субсидии	Код дополнительного аналитического классификатора кодов субсидий, передаваемых на лицевые счета для целевых субсидий БУ, АУ, иных НУБП. Код субсидии присваивается каждой целевой субсидии учредителем БУ, АУ, иных НУБП в порядке, определенном финансовым органом, служит средством контроля за использованием иных субсидий и субсидий на кап.вложения. Код субсидии также может присваиваться субсидиям на выполнение гос. задания, при наличии ПМ «Расширенный учет операций со средствами БУ, АУ»	Выбор из модального справочника Код субсидии, ввод с клавиатуры по маске. По умолчанию в данном интерфейсе поле скрыто
Бюджетные ассигнования	Код дополнительного аналитического классификатора кодов бюджетных ассигнований, предназначенного для взаимодействия с АИС «Прогноз и планирование бюджета»	Выбор из модального справочника Бюджетные ассигнования, ввод с клавиатуры по маске, по умолчанию поле скрыто
Код расходного обязательства	Код дополнительного аналитического классификатора кодов расходных обязательств, предназначенного для взаимодействия с АИС «Прогноз и планирование бюджета»	Выбор из модального справочника Код расходного обязательства, ввод с клавиатуры по маске, по умолчанию поле скрыто

Название поля	Значение поля	Способ ввода значения
Лицевой счет	<p>9-значный номер лицевого счета, открытый в ФО.</p> <p>При заполнении текущего поля автоматически устанавливаются значения полей детализации Наименование л/с, Номер л/с, л/с в ФК, полей группы Организация в соответствии с данными справочника лицевых счетов.</p> <p>Если установлен флаг-галочка параметра Автозаполнение классификации по лицевому счету в детализации интерфейса, то при выборе лицевого счета будут автоматически заполняться поля Код главы, КОСГУ, Тип средств, Код доп. информации (при выборе расходной классификации) или поле Тип средств (при выборе другой классификации) значениями этих классификаторов, которые сопоставлены данному лицевому счету в справочнике л/с.</p> <p>Примечание – Допускается сохранять данные с неуказанным лицевым счетом, при этом в группе полей Организация будут установлены атрибуты организации, указанной в поле Главный распорядитель заголовка</p>	<p>Выбор из модального справочника лицевых счетов, ввод с клавиатуры по маске.</p> <p>Запрещен ввод лицевого счета с характером счета БУ/АУ, Целевые субсидии БУ, АУ и иных НУБП, ОМС или Казн. сопровождение</p>
л/с в ФК	11-значный номер лицевого счета, открытого в органе ФК, который сопоставлен 9-значному лицевому счету, открытому в АС «Бюджет»	Нередактируемое с клавиатуры поле, по умолчанию скрыто, заполняется автоматически значением поля Счет в ФК, заданным в справочнике лицевых счетов для лицевого счета, указанного в поле Лицевой счет
Номер л/с	Номер лицевого счета длиной до 20 символов, сопоставленный 9-значному лицевому счету, открытому в АС «Бюджет» (используется в случае, если константа системы Справочники\Справочник банков, организаций и счетов\Формат номера р\счета, сопоставленного с л/с имеет значение «номер л/с»)	Выбор из модального справочника лицевых счетов, недоступно для ввода с клавиатуры, по умолчанию поле скрыто, заполняется автоматически значением поля Номер Л/С, заданным в справочнике лицевых счетов для лицевого счета, указанного в поле Лицевой счет
Классификация	<p>Группа полей классификации бюджетов, в зависимости от интерфейса.</p> <p>Если группа полей не раскрыта, то в зависимости от значения поля Тип классификации в ней вызывается модальный справочник Структура расходной части бюджета (при условии, что он настроен и используется) или Источники финансирования дефицита, или Код дохода, откуда выбираются значения классификаторов</p>	Обязательная группа полей. В свернутом поле значения бюджетных классификаторов отражаются через пробел



Название поля	Значение поля	Способ ввода значения
<p>Код главы РзПр ЦСР ВР</p>	<p>Коды классификации расходов бюджетов:</p> <ul style="list-style-type: none"> - Код главы – код ведомственной статьи расходов с маской XXX. - РзПр – код функциональной статьи (раздел, подраздел) с маской XX.XX. - ЦСР – код целевой статьи расходов бюджетов с маской XX.X.XX.XXXXXX, можно вводить символы буквенно-цифрового ряда (разрешаются 0, 1, 2, 3, 4, 5, 6, 7, 8, 9, А, Б, В, Г, Д, Е, Ж, И, К, Л, М, Н, П, Р, С, Т, У, Ф, Ц, Ч, Ш, Щ, Э, Ю, Я, А, D, E, F, G, I, J, L, N, P, Q, R, S, T, U, V, W, Y, Z). - ВР – код вида расходов с маской X.X.X. <p>Если в поле Тип классификации установлено значение, отличное от «Расходная», то поля классификации расходов заблокированы для ввода, в них отражаются маски соответствующих классификаторов, означающие, что данные поля не подлежат заполнению: РзПр– значение XX.XX, Код главы – значение XXX, ЦСР – значение XX.X.XX.XXXXXX, ВР – значение X.X.X.</p> <p>При установленном флаге-галочке параметра Автозаполнение классификации по лицезому счету детализации при вводе л/с поле Код главы автоматически заполняется значением, сопоставленным этому л/с в справочнике л/с. При снятом флаге-галочке параметра введенное значение поля Код главы проверяется на соответствие этому л/с и выделяется синим цветом при несовпадении со значением классификатора, заданным в справочнике л/с.</p> <p>Примечание – Если в интерфейсе Редактор справочника структуры расходов бюджета РМ Справочники был расширен состав дерева бюджетной классификации, то во всех интерфейсах системы в группу полей Классификация будут включены поля со значениями других дополнительных классификаторов (Тип средств, Мероприятие, др.)</p>	<p>Обязательные поля.</p> <p>Выбор из соответствующего модального справочника или ввод с клавиатуры по маске.</p> <p>Поля доступны для ввода, если поле Тип классификации имеет значение «Расходная»</p>
<p>Администратор Вид источника АГВИ</p>	<p>Коды классификации источников финансирования дефицитов бюджетов:</p> <ul style="list-style-type: none"> - Администратор – код главы (администратора) с маской XXX. - Вид источника – код вида источников бюджета с маской XX.XX.XX.XX.XX.XXXX. - АГВИ – код аналитической группы вида ИФДБ с маской X.X.X, строковое поле. <p>Если в поле Тип классификации установлено значение, отличное от «Источниковая», то указанные поля классификации источников заблокированы для ввода, и в них отражаются маски соответствующих разрядов кода источника, показывающие, что данные поля в таком случае не подлежат заполнению: Администратор – значение XXX, Вид источника – значение XX.XX.XX.XX.XX.XXXX, АГВИ – значение X.X.X.</p>	<p>Обязательные поля.</p> <p>Выбор из соответствующего модального справочника или ввод с клавиатуры по маске.</p> <p>Поля доступны для ввода при значении поля Тип классификации = «Источниковая»</p>

Название поля	Значение поля	Способ ввода значения
Администратор Вид дохода ГПД АПД	Коды классификации доходов бюджетов: - Администратор – код главы (администратора) с маской XXX. - Вид дохода – код вида доходов с маской X.XX.XX.XXX.XX. - ГПД – код группы подвида доходов бюджета с маской XXXX. - АПД – код аналитической группы подвида доходов с маской X.X.X, строковое поле. При наличии в поле Тип классификации значения, отличного от «Доходная», указанные поля классификации доходов заблокированы для ввода, и в них отражаются маски соответствующих разрядов кода дохода, показывающие, что данные поля в таком случае не подлежат заполнению: Администратор – значение XXX, Вид дохода – значение X.XX.XX.XXX.XX, ГПД – значение XXXX, АПД – значение X.X.X	Обязательные поля. Выбор из соответствующего модального справочника или ввод с клавиатуры по маске. Поля доступны для ввода при значении поля Тип классификации = «Доходная»
КОСГУ	Код операции сектора государственного управления, зависящий от типа выбранной классификации бюджетов: - Если поле Тип классификации имеет значение «Расходная», то в модальном справочнике отражаются только значения, которым в справочнике классификатора КОСГУ сопоставлен признак ЭР. - Если поле Тип классификации имеет значение «Источниковая», то в модальном справочнике отражаются только значения, которым в справочнике классификатора КОСГУ сопоставлен признак ЭКИ. - Если поле Тип классификации имеет значение «Доходная», то в модальном справочнике отражаются только значения, которым в справочнике классификатора КОСГУ сопоставлен признак ЭД. При вводе вручную в поле КОСГУ кода, не соответствующего типу выбранной бюджетной классификации, появляется сообщение об ошибке: «Указанный код КОСГУ не соответствует типу классификации (значение: «X.X.X»). Поле «КОСГУ». Детализацию с таким кодом сохранить нельзя	Строковое поле. Выбор из модального справочника КОСГУ, ввод с клавиатуры по маске. В модальном справочнике перечень доступных значений зависит от значения поля Тип классификации текущей записи детализации
Объект	Код дополнительного классификатора, предназначенного для обеспечения учета плановых и кассовых показателей в разрезе объектов и мероприятий, включенных в адресную инвестиционную программу региона, муниципального образования	Выбор из модального справочника Объекты, ввод с клавиатуры по маске

Название поля	Значение поля	Способ ввода значения
Результат рег. проекта	<p>Код дополнительного классификатора, предназначенного для кодировки непосредственных проверяемых (измеримых) итогов деятельности по реализации региональных проектов</p> <p>Примечание – Обеспечивается фильтрация значений вызываемого модального справочника Результаты региональных проектов. В нем отражаются только значения вида АБXXXXXX, у которых значения АБ соответствуют 4 и 5 разрядам кода ЦСР, заданному в поле ЦСР.</p> <p>При вводе вручную значения, у которого значения АБ не соответствуют 4 и 5 разрядам ЦСР, заданному в поле ЦСР документа, возникает сообщение вида: «Значение первых разрядов Результата регионального проекта не соответствует разрядам 4,5 ЦСР (ЦСР) (значение: "АБXXXXX")». Поле "Результат рег. проектаКлюч», где АБXXXXX – значение, введенное в текущее поле</p>	Выбор из модального справочника Результаты региональных проектов или ввод с клавиатуры
Организация	<p>Группа полей с атрибутами организации, по которой планируемые суммы доходов, расходов, поступлений или выбытий источников будут отражаться в отчетности.</p> <p>При вводе значения в поле Лицевой счет вложенные поля группы Организация автоматически заполняются данными организации, указанной в справочнике лицевых счетов в качестве владельца для данного лицевого счета</p>	<p>Заполняется по умолчанию значением поля Главный распорядитель заголовка.</p> <p>При установке значения в поле Лицевой счет заполняется атрибутами соответствующей лицевому счету организации</p>
ИНН КПП Наименование	Реквизиты организации	Необязательные поля, заполняются автоматически

2.5.5.3 Таблица подневной детализации интерфейса (02.11) «Подневный кассовый план»

Таблица 2.22 Перечень полей таблицы дополнительной подневной детализации интерфейса (02.11) «Подневный кассовый план»

Название поля	Значение поля	Способ ввода значения
Дата	<p>Дата месяца, указанного в поле Период таблицы заголовка.</p> <p>Примечание – При редактировании производится проверка введенной даты на соответствие полю Период (на месяц и год). В случае введения отличной даты от периода в заголовке появляется предупреждающее сообщение «Введенная дата не соответствует периоду документа» и запись не сохранится. В случае введения дублирующей даты появляется сообщение «Запись на указанный день уже заведена»</p>	<p>Редактируемое с клавиатуры поле, заполняется автоматически после указания кодов бюджетной классификации значениями рабочих дней недели (кроме выходных) выбранного в заголовке месяца текущего года.</p> <p>Добавление новых дат производится с помощью кнопки  Добавить дату</p>
День недели	<p>День недели, соответствующий дате текущего месяца, указанного в поле Период таблицы заголовка.</p> <p>Если в поле указано значение «Сб» или «Вс», то в полях Дата и День недели устанавливается фон красного цвета</p>	<p>Нередактируемое поле, заполняется автоматически при добавлении строки с новой датой с помощью кнопки  Добавить дату</p>

Название поля	Значение поля	Способ ввода значения
Сумма	Разбивка по дням сумм показателей ПОФ по ПБС по расходам или ПОФ по АИФ по источникам финансирования на текущий год по указанной классификации. Суммы по начальному плановому документу (значение поля Вид плана = «1.ХХ - Роспись») вводятся только со знаком «+» (выделение средств). Суммы по уточняющему документу (со значением поля Вид плана = «2.ХХ - Уведомление») вводятся со знаком «+» (выделение средств) или со знаком «-» (кредитование)	Обязательные поля денежного формата, отрицательные суммы подсвечиваются красным цветом, по умолчанию заполняются нулями. Ввод с клавиатуры
Авторизация		
Автор Дата создания Изменил Дата изменения	Поля содержат информацию о создании записи и ее последней редакции	Служебные не редактируемые поля, заполняются автоматически при создании или редактировании документа


2.6 Предельные объемы финансирования


2.6.1 Интерфейс (02.06) «ПОФ по ПБС (расходы)»

2.6.1.1 Таблица заголовков интерфейса (02.06) «ПОФ по ПБС (расходы)»

Таблица 2.23 Перечень полей таблицы заголовков интерфейса (02.06) «ПОФ по ПБС (расходы)»

Название поля	Значение поля	Способ ввода значения
Вид плана	Дополнительный классификатор, определяющий вид планового документа, который позволяет разделить первоначальные плановые документы (бюджет, СБР, БР, кассовый план, ПОФ) и документы, уточняющие первоначальные плановые показатели (уведомления об изменении). Возможный диапазон значений: «1.ХХ - Роспись» - соответствует начальному документу, «2.ХХ - Уведомление» - соответствует уведомлению об изменении начального документа. Запрещен ввод неопределенного (нулевого) значения	Выбор из модального справочника Вид плана, ввод с клавиатуры по маске Х.ХХ. По умолчанию при вводе новой записи заполняется значением «2.ХХ - Уведомление»
Вариант	Устанавливает принадлежность текущей записи к тому или иному варианту учета плановых показателей БА, ЛБО, БО, КП, ПОФ. Позволяет вести и анализировать сразу несколько вариантов документов плановых показателей в одной базе данных. По умолчанию поле Вариант заполняется значением, соответствующим основному варианту учета плановых показателей, заданному константой системы Первичные документы\Планирование расходов, доходов, источников\Основной вариант росписи. Примечание – Если для константы Первичные документы\Планирование расходов, доходов, источников\Основной вариант росписи задано значение, отсутствующее в	Выбор значения из выпадающего списка, содержащего значения, определенные в справочнике классификатора Вариант

Название поля	Значение поля	Способ ввода значения
	справочнике Вариант, то при вводе новой записи поле Вариант будет автоматически заполняться значением константы	
Дата ввода	Дата ввода документа. По умолчанию заполняется текущей датой	Поле с календарем, доступно для ввода с клавиатуры
Дата принятия	Дата принятия документа. Только после установки даты принятия суммы плановых показателей данного документа попадают в отчетность. Задается в последнюю очередь, после заполнения всех полей документа (как заголовка, так и детализации), т.к. при сохранении даты принятия документ блокируется и будет закрыт для изменений (признаком блокирования документа служит серый фон строки заголовка и таблицы детализации и знак синей скрепки  слева от заголовка). Для того чтобы открыть документ для редактирования, необходимо удалить дату принятия	Поле с календарем, доступно для ввода с клавиатуры
Номер	Внутренний номер начального или уточняющего документа; обязательное поле для уточняющих документов (со значением «2.ХХ - Уведомление» в поле Вид плана)	Ввод с клавиатуры, разрешен ввод до 50 символов
Источник	Дополнительный классификатор, определяющий, за счет каких средств (бюджет, фонды, за счет свободного остатка средств, собственные доходы, перенос из квартала в квартал, перенос из раздела в раздел, перенос внутри раздела) происходит распределение и перераспределение плановых показателей, учитываемых в данном интерфейсе	Выбор из модального справочника Источники финансирования, ввод с клавиатуры по маске ХХХ. По умолчанию поле скрыто, заполняется кодом «000 – Бюджет»
Вид изменений	Дополнительный классификатор, применяемый при учете БА, ЛБО, показателей КП, ПОФ, используется для определения необходимого вида контроля изменений сводной бюджетной росписи по отношению к закону (решению) о бюджете, для разделения возможных ситуаций внесения изменений в СБР и другие срезы плановых документов. В первоначальных плановых документах (Вид плана = «1.ХХ - Роспись») текущее поле заполняется нулевым значением. В документах, имеющих в поле Вид плана значение «2.ХХ Уведомление» (т.е. уточняющих документах), текущее поле заполняется ненулевым значением	Выбор из модального справочника Вид изменений или ввод с клавиатуры по маске ХХ.ХХ.Х
Дополнительная информация	Дополнительная информация, поясняющая назначение документа плановых показателей и т.д.	Необязательное текстовое поле до 4000 знаков, по умолчанию скрыто, ввод с клавиатуры. Для поля возможно множественное редактирование значений
Код удаленного клиента	Код удаленного клиента АС «Бюджет», заполняется при поступлении данных из АС «УРМ»	Необязательное поле, по умолчанию скрыто, заполняется автоматически
Организация владельца лс	Наименование организации владельца лицевого счета	Заполняется автоматически наименованием организации владельца лицевого счета, указанного в поле Л/с владельца документа. По умолчанию скрыто
ЛС владельца документа	Лицевой счет ПБС, от которого поступили данные через АС «УРМ»	Необязательное поле, ввод с клавиатуры или из модального

Название поля	Значение поля	Способ ввода значения
		справочника, по умолчанию скрыто
Код причины отклонения	<p>Код причины отклонения документа.</p> <p>В случае установки в поле любого кода причины отклонения (в том числе 0) документ считается отклоненным. Отклоненный документ помечается красным перечеркнутым кругом  в поле статуса записи (слева). Если поле не заполнено (т.е. пусто), то документ не считается отклоненным.</p> <p>Отклоненный документ не учитывается при формировании отчетов, по нему не осуществляются бухгалтерские операции и не формируются автоматические бухгалтерские проводки, даже при наличии даты проведения</p>	Необязательное поле, по умолчанию скрыто. Выбор из модального справочника причин отклонения или ввод с клавиатуры по маске
Причина отклонения (комментарий)	<p>Расшифровка кода причины отклонения.</p> <p>Используется при организации электронного документооборота с органом ФК или АС «УРМ»</p>	Необязательное текстовое поле, ввод с клавиатуры, по умолчанию скрыто
Результат бюджетного контроля	Отметка о результате бюджетного контроля	Нередактируемое поле, заполняется автоматически после проведения процедуры контроля
Список непройденных контролей	Список не пройденных документом контролей	Нередактируемое поле, скрыто по умолчанию, заполняется автоматически после выполнения над документом последовательности контролей
Период	<p>Порядковый номер квартала при ведении предельных объемов финансирования на определенный квартал. Выпадающий список содержит значения: «1 - квартал», «2 - квартал», «3 - квартал», «4 - квартал».</p> <p>Примечание – Поле отражается в интерфейсе при условии, что константа Первичные документы\Планирование расходов, доходов, источников\Период планирования ПОФ имеет значение «Поквартальный ПОФ на один квартал, ежемесячный ПОФ на один месяц»</p>	<p>Выбор из выпадающего списка, который содержит порядковые номера кварталов.</p> <p>По умолчанию заполняется значением, указанным на панели параметров.</p> <p>Не допускается изменение значения поля в документе с заполненной детализацией</p>
Главный распорядитель	<p>Данные об организации - главном распорядителе (распорядителе) бюджетных средств, по которому сумма планируемых расходов будет отражаться в отчетности. Для удаления значения поля используется кнопка вызова выпадающего списка (значение «Очистить»).</p> <p>Примечание – Выбор организации из справочника зависит от значения константы системы Первичные документы\Планирование расходов, доходов, источников\ Настройка использования интерфейсов\СБР, кассовый план\ Расходы. При значениях константы «Не использовать» или «Только СБР» в поле разрешен выбор организаций, которым сопоставлен Вид организации = «01.XX.XX». При других значениях константы разрешен выбор организаций, которым сопоставлены значения «01.XX.XX», «01.02.00» или «01.03.00» в поле Вид организации справочника организаций</p>	<p>Необязательное поле, по умолчанию скрыто.</p> <p>Выбор из модального справочника Выбор организации, согласно условиям наложенного фильтра</p>
НПА	Группа полей, содержащая информацию о документе (нормативно-правовом акте), послужившем основанием	

Название поля	Значение поля	Способ ввода значения
	для совершения операции уточнения показателей. Примечание – При задании НПА значение поля Основание берется из наименования кода, указанного в поле Вид НПА, для заданной записи НПА. Если Вид НПА не задан у текущего НПА, то значение поля Основание берется из родительской записи НПА. Если родительская запись НПА отсутствует, то поле Основание задается пустым. Если заданная запись НПА является родительской, то поле Основание берет значение из наименования заданной записи, а поле По вопросу задается пустым	
По вопросу	Краткое описание тематики нормативно-правового акта. Требуется только для уведомлений, если их нужно распечатывать	Необязательное текстовое редактируемое поле, ввод с клавиатуры
Основание	Краткое описание, название или содержание нормативно-правового акта, послужившего причиной появления уточняющего уведомления (например, «Распоряжение губернатора о проведении мероприятий по.....»)	Заполняется автоматически после заполнения поля Код НПА, доступно для редактирования с клавиатуры
Дата НПА	Дата принятия нормативно-правового акта, послужившего причиной появления уведомления об изменении первоначального планового документа	Ввод с клавиатуры, выбор из календаря, по умолчанию ничем не заполняется
Номер НПА	Номер нормативно-правового акта, послужившего причиной появления уведомления об изменении первоначального планового документа	Ввод с клавиатуры, по умолчанию не заполняется, разрешен ввод до 150 символов
Код НПА	Код нормативно-правового акта, послужившего причиной появления уведомлений об изменении первоначальных плановых документов («Указ», «Распоряжение», «Постановление» и т.п.)	Выбор из модального справочника НПА, ввод с клавиатуры по маске XX.XX.XXX
Авторизация		
Автор Дата создания Изменил Дата изменения	Поля содержат информацию о создании записи и ее последней редакции	Служебные нередатируемые поля, заполняются автоматически при создании или редактировании документа

2.6.1.2 Таблица детализации интерфейса (02.06) «ПОФ по ПБС (расходы)»

Таблица 2.24 Перечень полей таблицы детализации интерфейса (02.06) «ПОФ по ПБС (расходы)»

Название поля	Значение поля	Способ ввода значения
Наименование л/с	Описание (наименование) лицевого счета, указанного в поле Лицевой счет таблицы детализации	Поле недоступно для ввода с клавиатуры, заполняется по умолчанию описанием (наименованием) лицевого счета, определенным в справочнике лицевых счетов, для лицевого счета, указанного в поле Лицевой счет
Направление	Код дополнительного аналитического классификатора для расширения стандартной бюджетной классификации и выделения направлений расходов/источников/доходов	Выбор из модального справочника Направление, ввод с клавиатуры по маске

Название поля	Значение поля	Способ ввода значения
СубКОСГУ	Код дополнительного классификатора, позволяющего детализировать код операции сектора государственного управления в части расходов бюджета или объединить разные коды одним аналитическим признаком	Строковое поле. Выбор из модального справочника СубКОСГУ, ввод с клавиатуры по маске
Район трансферта	Код территориального признака (код района) бюджета, получающего или предоставляющего трансферт. В зависимости от интерфейса в поле можно указать либо район получателя трансферта (в интерфейсах планирования выбытий), либо район, предоставляющий трансферт (в интерфейсах планирования поступлений)	Редактируемое поле, ввод с клавиатуры или выбор из модального справочника районов. Поле по умолчанию не заполняется
Наименование района трансферта	Наименование территориального признака, указанного в поле Район трансферта	Нередактируемое поле, заполняется автоматически
Тип средств	Код обязательного аналитического классификатора, применяемого для разделения средств по видам деятельности и источникам финансового обеспечения	Ввод с клавиатуры, выбор из модального справочника
Мероприятие	Код дополнительного классификатора мероприятий, уточняющего целевое назначение выделенных ассигнований. Позволяет выделить в аналитике плана расходов и исполнения бюджета различные федеральные, региональные и местные законы, целевые программы, разовые постановления и распоряжения органов исполнительной и законодательной власти (к примеру, «ФЗ О ветеранах», «ФЗ Об инвалидах», «День города», «Подготовка к зиме», «Фонд помощи детям-инвалидам», «Распоряжение Главы №123 от 01.03.2022 об оказании помощи семье погибшего Иванова И.И» и т.п.)	Выбор из модального справочника Мероприятие, ввод с клавиатуры по маске
Код целевых средств	Код аналитического классификатора, используется при учете межбюджетных трансфертов и целевых средств, позволяет сопоставить классификацию расходов бюджета-отправителя трансферта и доходную классификацию бюджета-получателя трансферта	Выбор из модального справочника Коды целевых средств, ввод с клавиатуры по маске
Код доп. информации	Код дополнительного классификатора расходов бюджета, уточняющего направление расходования средств (например, «Прямые расходы», «Распорядители кредитов», «Ссуды» и т.п.). Требуется для дальнейшего сопоставления с данными фактических расходов в отчетности по исполнению бюджета и оперативном бюджетном контроле факта расходов	Выбор из модального справочника Код дополнительной информации, ввод с клавиатуры по маске
Код цели	Код аналитического классификатора, служащего для учета целевых трансфертов, источником финансового обеспечения которых являются, в первую очередь, средства федерального бюджета, а также средства бюджета субъекта РФ, местного бюджета. Примечание – Поле Код цели редактируемо в зависимости от значения константы системы Системные настройки/Получение кода цели: – если константа имеет значение «через классификатор типа средств» (по умолчанию), то поле Код цели будет заполняться значением кода цели, сопоставленным в справочнике Тип средств значению типа средств, указанному в текущей записи детализации; – если константа имеет значение «через классификатор кода целевых средств», то поле Код цели будет заполняться значением кода цели, сопоставленным в	Поле заполняется автоматически или из модального справочника, в зависимости от значения константы системы Системные настройки/Получение кода цели. Поле доступно для редактирования, если константа имеет значение «заполнять вручную, по умолчанию заполнять через классификатор типа средств», или «заполнять вручную, по умолчанию заполнять через классификатор кода целевых средств», или «заполнять

Название поля	Значение поля	Способ ввода значения
	<p>справочнике Коды целевых средств значению кода целевых средств, указанному в текущей записи детализации;</p> <ul style="list-style-type: none"> – если константа имеет значение «заполнять вручную, по умолчанию заполнять через классификатор типа средств», то поле Код цели редактируемо, заполняется через модальный справочник Код цели; при отсутствии выбора кода цели из модального справочника при сохранении изменений в интерфейсе поле Код цели по умолчанию заполняется значением, сопоставленным в справочнике Тип средств типу средств, указанному в документе; – если константа имеет значение «заполнять вручную, по умолчанию заполнять через классификатор кода целевых средств», то поле Код цели редактируемо, заполняется через модальный справочник Код цели; при отсутствии выбора кода цели из модального справочника при сохранении изменений в интерфейсе поле Код цели по умолчанию заполняется значением, сопоставленным в справочнике Коды целевых средств коду целевых средств, указанному в документе; – если константа имеет значение «заполнять вручную», то поле Код цели редактируемо, заполняется через модальный справочник Код цели; при отсутствии выбора кода цели из модального справочника при сохранении изменений в интерфейсе поле Код цели по умолчанию не заполняется 	вручную»
КРКС	Код дополнительного классификатора расходов контрактной системы	Выбор из модального справочника Классификация расходов контрактной системы, ввод с клавиатуры
Вид ассигнований	<p>Код дополнительного классификатора, применяемого для учета ассигнований, лимитов, обязательств и показателей кассового плана. Используется процедурами бюджетных контролей, содержит значения видов ассигнований согласно Бюджетному Кодексу РФ.</p> <p>Поле заполняется автоматически при изменении значения в поле Бюджетные ассигнования, если в справочнике Бюджетные ассигнования данному значению классификатора сопоставлено значение поля Вид ассигнований</p>	<p>Выбор из модального справочника Вид ассигнований, ввод с клавиатуры по маске.</p> <p>Возможно автоматическое заполнение поля в зависимости от значения поля Бюджетные ассигнования</p>
Примечание	Произвольный поясняющий текст	Необязательное поле, ввод с клавиатуры
Код субсидии	<p>Код дополнительного аналитического классификатора кодов субсидий, передаваемых на лицевые счета для целевых субсидий БУ, АУ, иных НУБП.</p> <p>Код субсидии присваивается каждой целевой субсидии учредителем БУ, АУ, иных НУБП в порядке, определенном финансовым органом, служит средством контроля за использованием иных субсидий и субсидий на кап.вложения. Код субсидии также может присваиваться субсидиям на выполнение гос. задания, при наличии ПМ «Расширенный учет операций со средствами БУ, АУ»</p>	Выбор из модального справочника Код субсидии, ввод с клавиатуры по маске
Получатель субсидии (трансферта)	Группа полей для отражения атрибутов организации - получателя субсидии (трансферта), используется только при наличии ПМ «Расширенный учет операций со средствами БУ, АУ». Позволяет указать организацию БУ/АУ, ГУП (МУП), которой предназначены плановые расходы учредителя по субсидиям БУ/АУ, ГУП (МУП) и в	Выбор из модального справочника Выбор организации
ИНН КПП Наименование		

Название поля	Значение поля	Способ ввода значения
	<p>дальнейшем осуществлять контроль передвижек плановых показателей учредителя с учетом организации-получателя субсидий с помощью набора дополнительных контролей. Кроме того, позволяет указать организацию (ФО или ГУП (МУП) стороннего бюджета), которой предназначен трансферт.</p> <p>Примечание – Поля доступны для выбора и редактирования только при наличии ПМ «Расширенный учет операций со средствами БУ, АУ» и если данные документа удовлетворяют определенным условиям</p>	
Бюджетные ассигнования	Код дополнительного аналитического классификатора кодов бюджетных ассигнований, предназначенного для взаимодействия с АИС «Прогноз и планирование бюджета»	Выбор из модального справочника Бюджетные ассигнования, ввод с клавиатуры по маске, по умолчанию поле скрыто
Код расходного обязательства	Код дополнительного аналитического классификатора кодов расходных обязательств, предназначенного для взаимодействия с АИС «Прогноз и планирование бюджета»	Выбор из модального справочника Код расходного обязательства, ввод с клавиатуры по маске, по умолчанию поле скрыто
Лицевой счет	<p>9-значный номер лицевого счета получателя средств, открытый в ФО.</p> <p>При заполнении текущего поля автоматически устанавливаются значения полей детализации Наименование л/с, Номер л/с, л/с в ФК, полей группы Получатель в соответствии с данными справочника лицевых счетов.</p> <p>Если установлен флаг-галочка параметра Автозаполнение классификации по лицевому счету в детализации интерфейса, то при выборе лицевого счета будут автоматически заполняться поля Код главы, КОСГУ, Тип средств, Код доп. информации значениями этих классификаторов, которые сопоставлены данному лицевому счету в справочнике лицевых счетов.</p> <p>В поле Лицевой счет разрешается вводить только лицевые счета со значением ПБС признака Характер счета. При этом допускается ввод лицевых счетов с другим (отличным от БУ/АУ, Целевые субсидии БУ/АУ и иных НУБП, ОМС или Казн. сопровождение) характером счета (см. п. 7.2.4 «Фильтрация значений поля «Лицевой счет» интерфейса (02.06) «ПОФ по ПБС (расходы)» книги 3 данного Руководства АС «Бюджет»).</p> <p>Примечание – Допускается сохранять данные с неуказанным лицевым счетом</p>	<p>Выбор из модального справочника лицевых счетов, ввод с клавиатуры по маске.</p> <p>Возможность ввода в текущем поле значений лицевого счета с различным характером счета (согласно справочнику лицевых счетов) регулируется наложенными фильтрами (согласно значениям констант системы).</p> <p>В стандартной поставке АС «Бюджет» при любой настройке констант запрещен ввод лицевых счетов с характером счета БУ/АУ, или Целевые субсидии БУ/АУ и иных НУБП, ОМС или Казн. сопровождение</p>
л/с в ФК	11-значный номер лицевого счета, открытого в органе ФК, который сопоставлен 9-значному лицевому счету, открытому в АС «Бюджет»	Нередактируемое с клавиатуры поле, по умолчанию скрыто, заполняется автоматически значением поля Счет в ФК, заданным в справочнике лицевых счетов для лицевого счета, указанного в поле Лицевой счет
Номер л/с	Номер лицевого счета длиной до 20 символов, сопоставленный 9-значному лицевому счету, открытому в	Выбор из модального справочника лицевых

Название поля	Значение поля	Способ ввода значения
	АС «Бюджет» (используется в случае, если константа системы Справочники\Справочник банков, организаций и счетов\Формат номера р\счета, сопоставленного с л\с имеет значение «номер л/с»)	счетов, недоступно для ввода с клавиатуры, по умолчанию поле скрыто, заполняется автоматически значением поля Номер Л/С, заданным в справочнике лицевых счетов для лицевого счета, указанного в поле Лицевой счет
Классификация	Группа полей классификации расходов бюджетов. Если группа полей не раскрыта, то в ней вызывается модальный справочник Структура расходной части бюджета (при условии, что он настроен и используется), откуда выбираются значения классификаторов	Обязательная группа полей. В свернутом поле значения бюджетных классификаторов отражаются через пробел
Код главы РзПр ЦСР ВР	Коды классификации расходов бюджетов: - Код главы – код ведомственной статьи расходов с маской ХХХ. - РзПр – код функциональной статьи (раздел, подраздел) с маской ХХ.ХХ. - ЦСР – код целевой статьи расходов бюджетов с маской ХХ.Х.ХХ.ХХХХХ, можно вводить символы буквенно-цифрового ряда (разрешаются 0, 1, 2, 3, 4, 5, 6, 7, 8, 9, А, Б, В, Г, Д, Е, Ж, И, К, Л, М, Н, П, Р, С, Т, У, Ф, Ц, Ч, Ш, Щ, Э, Ю, Я, А, D, E, F, G, I, J, L, N, P, Q, R, S, T, U, V, W, Y, Z). - ВР – код вида расходов с маской Х.Х.Х. При установленном флаге-галочке параметра Автозаполнение классификации по лицевому счету детализации при вводе лицевого счета поле Код главы автоматически заполняется значением, сопоставленным этому л/с в справочнике л/с. При снятом флаге-галочке параметра введенное значение поля Код главы проверяется на соответствие этому л/с и выделяется синим цветом при несовпадении со значением классификатора, заданным в справочнике л/с. Примечание – Если в интерфейсе Редактор справочника структуры расходов бюджета РМ Справочники был расширен состав дерева бюджетной классификации, то во всех интерфейсах системы в группу полей Классификация будут включены поля со значениями других дополнительных классификаторов (Тип средств, Мероприятие, др.)	Обязательные поля. Выбор из соответствующего модального справочника или ввод с клавиатуры по маске
КОСГУ	Код операции сектора государственного управления. В модальном справочнике отражаются только значения, которым в справочнике классификатора КОСГУ сопоставлен признак ЭЖР. При вводе вручную в поле КОСГУ кода, не соответствующего классификации расходов бюджетов, появляется сообщение об ошибке: «Указанный код КОСГУ не соответствует типу классификации (значение: «Х.Х.Х»). Поле «КОСГУ». Некорректный код КОСГУ не сохраняется	Строковое поле. Выбор из модального справочника КОСГУ, ввод с клавиатуры по маске
Получатель	Группа полей с атрибутами организации, указанной в справочнике лицевых счетов в качестве владельца лицевого счета, указанного в поле Лицевой счет записи (согласно данным справочника организаций)	При установке значения в поле Лицевой счет группа полей автоматически заполняется атрибутами соответствующей лицевому счету организации, по умолчанию не заполняется

Название поля	Значение поля	Способ ввода значения
ИНН КПП Наименование	Реквизиты организации - получателя средств, заполняются согласно справочнику организаций	Необязательные поля, заполняются автоматически
Район учреждения	Код территориального признака (код района) учреждения. Поле заполняется значением района, сопоставленного в справочнике организаций для организации - владельца лицевого счета, указанного в поле Лицевой счет записи	Нередактируемое поле, заполняется автоматически
За год	Сумма показателей предельных объемов финансирования ПБС по расходам на текущий год по указанной в текущей строке классификации	Нередактируемое поле денежного формата, заполняется автоматически суммой полей Квартал 1, Квартал 2, Квартал 3, Квартал 4
Квартал 1Квартал 4	<p>Разбивка по кварталам сумм показателей ПОФ по ПБС по расходам на текущий год по указанной классификации.</p> <p>При ежемесячной детализации квартальных предельных объемов финансирования (т.е. при значении константы системы Первичные документы\Планирование расходов, доходов, источников\Настройка использования интерфейсов\Настройка поквартального/помесячного ведения ПОФ\Расходы, источники = «Совмещенное поквартальное и ежемесячное ведение») порядок заполнения квартальных и месячных сумм ПОФ определяется значением константы системы Первичные документы\Планирование расходов, доходов, источников\Настройка использования интерфейсов\Настройка поквартального/помесячного ведения ПОФ\Автозаполнение месячных и квартальных сумм при совмещенном ведении («Месяц как часть суммы квартала» / «Квартал, как сумма по месяцам» / «Произвольный ввод») (см. п. 2.3 «Методика ведения кассового плана и предельных объемов финансирования: ежемесячно или поквартально» книги 3 данного Руководства АС «Бюджет»).</p> <p>Суммы по уведомлению вводятся либо со знаком «+» (выделение средств), либо со знаком «-» (кредитование).</p> <p>Примечание – Поля квартальных сумм отображаются только в случае, когда значение константы системы Первичные документы\Планирование расходов, доходов, источников\Период планирования ПОФ не равно значению «Поквартальный ПОФ на один квартал, ежемесячный ПОФ на один месяц»</p>	<p>Обязательные поля денежного формата, отрицательные суммы подсвечиваются красным цветом, имеют встроенный калькулятор, по умолчанию заполняются нулями.</p> <p>Возможность редактирования полей с клавиатуры зависит от настройки констант системы</p>
Январь..Декабрь	<p>Разбивка по месяцам сумм показателей ПОФ по ПБС по расходам на текущий год по указанной классификации.</p> <p>Суммы по уведомлению вводятся либо со знаком «+» (выделение средств), либо со знаком «-» (кредитование).</p> <p>Взаимосвязь заполнения месячных и квартальных сумм ПОФ (ввод с клавиатуры или автозаполнение) определяется значением константы Первичные документы\ Планирование расходов, доходов, источников\Настройка использования интерфейсов\Настройка поквартального/помесячного ведения ПОФ\Автозаполнение месячных и квартальных сумм при совмещенном ведении («Месяц как часть суммы квартала» / «Квартал, как сумма по месяцам» / «Произвольный ввод») (см. п. 2.3 «Методика ведения кассового плана и предельных объемов финансирования: ежемесячно или поквартально» книги 3 данного Руководства АС «Бюджет»).</p> <p>Примечание – Поля месячных сумм показателей ПОФ отображаются только при следующих условиях:</p>	<p>Обязательные поля денежного формата, отрицательные суммы подсвечиваются красным цветом, по умолчанию заполняются нулями.</p> <p>Возможность редактирования полей зависит от настройки констант системы</p>

Название поля	Значение поля	Способ ввода значения
	<p>1) значение константы системы Первичные документы\Планирование расходов, доходов, источников\Настройка использования интерфейсов\Настройка поквартального/помесячного ведения ПОФ\Расходы, источники = «Совмещенное поквартальное и ежемесячное ведение»;</p> <p>2) значение константы системы Первичные документы\Планирование расходов, доходов, источников\Период планирования ПОФ не равно значению «Поквартальный ПОФ на один квартал, ежемесячный ПОФ на один месяц»</p>	
Сумма на квартал	<p>Суммы показателей ПОФ по ПБС по расходам за выбранный квартал текущего года по указанной классификации.</p> <p>Способ заполнения поля (ввод с клавиатуры или автозаполнение) зависит от значения константы системы Первичные документы\Планирование расходов, доходов, источников\Настройка использования интерфейсов\Настройка поквартального/помесячного ведения ПОФ\Автозаполнение месячных и квартальных сумм при совмещенном ведении.</p> <p>Примечание – Поле отражается в интерфейсе при следующих значениях констант системы:</p> <p>1) Первичные документы\Планирование расходов, доходов, источников\Настройка использования интерфейсов\Настройка поквартального/помесячного ведения ПОФ\Расходы, источники = «Совмещенное поквартальное и ежемесячное ведение»;</p> <p>2) Первичные документы\Планирование расходов, доходов, источников\Период планирования ПОФ = «Поквартальный ПОФ на один квартал, ежемесячный ПОФ на один месяц»</p>	<p>Ввод с клавиатуры при выборе способа заполнения сумм ПОФ «Месяц, как часть суммы квартала».</p> <p>Заполняется автоматически суммой значений, указанных в полях 1-й месяц квартала, 2-й месяц квартала, 3-й месяц квартала, при выборе способа заполнения сумм ПОФ «Квартал, как сумма по месяцам»</p>
1-й месяц квартала 2-й месяц квартала 3-й месяц квартала	<p>Суммы показателей ПОФ по ПБС по расходам по месяцам выбранного квартала текущего года по указанной классификации.</p> <p>Способ заполнения полей (ввод с клавиатуры или автозаполнение) зависит от значения константы системы Первичные документы\Планирование расходов, доходов, источников\Настройка использования интерфейсов\Настройка поквартального/помесячного ведения ПОФ\Автозаполнение месячных и квартальных сумм при совмещенном ведении.</p> <p>При выборе способа заполнения сумм ПОФ «Месяц, как часть суммы квартала» поля заполняются автоматически согласно настройкам процентного соотношения разбивки суммы квартала на три его месяца в специальном окне детализации «Заполнение сумм».</p> <p>Примечание – Поля отражаются в интерфейсе при следующих значениях констант системы:</p> <p>1) Первичные документы\Планирование расходов, доходов, источников\Настройка использования интерфейсов\Настройка поквартального/помесячного ведения ПОФ\Расходы, источники = «Совмещенное поквартальное и ежемесячное ведение».</p> <p>2) Первичные документы\Планирование расходов, доходов, источников\Период планирования ПОФ = «Поквартальный ПОФ на один квартал, ежемесячный ПОФ на один месяц»</p>	<p>Заполняются автоматически при выборе способа заполнения сумм ПОФ «Месяц, как часть суммы квартала» в соответствии с суммой, указанной в поле Сумма на квартал.</p> <p>Ввод с клавиатуры при выборе способа заполнения сумм ПОФ «Квартал, как сумма по месяцам»</p>
Объект	Код дополнительного классификатора, предназначенного для обеспечения учета плановых и кассовых показателей в разрезе объектов и мероприятий, включенных в адресную инвестиционную программу региона, муниципального образования	Выбор из модального справочника Объекты, ввод с клавиатуры по маске
Результат рег. проекта	Код дополнительного классификатора, предназначенного	Выбор из модального


Название поля	Значение поля	Способ ввода значения
	<p>для кодировки непосредственных проверяемых (измеримых) итогов деятельности по реализации региональных проектов.</p> <p>Примечание – Обеспечивается фильтрация значений вызываемого модального справочника Результаты региональных проектов. В нем отражаются только значения вида АБXXXXX, у которых значения АБ соответствуют 4 и 5 разрядам кода ЦСР, заданному в поле ЦСР.</p> <p>При вводе вручную значения, у которого значения АБ не соответствуют 4 и 5 разрядам ЦСР, заданному в поле ЦСР документа, возникает сообщение вида: «Значение первых разрядов Результата регионального проекта не соответствует разрядам 4,5 ЦСР (ЦСР) (значение: "АБXXXXX")». Поле "Результат рег. проектаКлюч», где АБXXXXX – значение, введенное в текущее поле</p>	справочника Результаты региональных проектов или ввод с клавиатуры
Результат бюджетного контроля	Отметка о результате бюджетного контроля	Нередактируемое поле, заполняется автоматически после проведения процедуры контроля
Авторизация		
Автор Дата создания Изменил Дата изменения	Поля содержат информацию о создании записи и ее последней редакции	Служебные нередактируемые поля, заполняются автоматически при создании или редактировании документа


2.6.2 Интерфейс (19.06) «ПОФ по АИФ (источники)»

2.6.2.1 Таблица заголовков интерфейса (19.06) «ПОФ по АИФ (источники)»

Таблица 2.25 Перечень полей таблицы заголовков интерфейса (19.06) «ПОФ по АИФ (источники)»

Название поля	Значение поля	Способ ввода значения
Вид плана	<p>Дополнительный классификатор, определяющий вид планового документа, который позволяет разделить первоначальные плановые документы (бюджет, СБР, БР, кассовый план, ПОФ) и документы, уточняющие первоначальные плановые показатели (уведомления об изменении).</p> <p>Возможный диапазон значений: «1.ХХ - Роспись» - соответствует начальному документу, «2.ХХ - Уведомление» - соответствует уведомлению об изменении начального документа.</p> <p>Запрещен ввод неопределенного (нулевого) значения</p>	<p>Выбор из модального справочника Вид плана, ввод с клавиатуры по маске Х.ХХ.</p> <p>По умолчанию при вводе новой записи заполняется значением «2.ХХ - Уведомление»</p>
Вариант	<p>Устанавливает принадлежность текущей записи к тому или иному варианту учета плановых показателей БА, ЛБО, БО, КП, ПОФ. Позволяет вести и анализировать сразу несколько вариантов документов плановых показателей в одной базе данных.</p> <p>По умолчанию поле Вариант заполняется значением, соответствующим основному варианту учета плановых показателей, заданному константой системы Первичные</p>	<p>Выбор значения из выпадающего списка, содержащего значения, определенные в справочнике классификатора Вариант</p>

Название поля	Значение поля	Способ ввода значения
	документы\Планирование расходов, доходов, источников\Основной вариант росписи. Примечание – Если для константы Первичные документы\Планирование расходов, доходов, источников\Основной вариант росписи задано значение, отсутствующее в справочнике Вариант, то при вводе новой записи поле Вариант будет автоматически заполняться значением константы	
Дата ввода	Дата ввода документа. По умолчанию заполняется текущей датой	Поле с календарем, доступно для ввода с клавиатуры
Дата принятия	Дата принятия документа. Только после установки даты принятия суммы плановых показателей данного документа попадают в отчетность. Задается в последнюю очередь, после заполнения всех полей документа (как заголовка, так и детализации), т.к. при сохранении даты принятия документ блокируется и будет закрыт для изменений (признаком блокирования документа служит серый фон строки заголовка и таблицы детализации и знак синей скрепки  слева от заголовка). Для того чтобы открыть документ для редактирования, необходимо удалить дату принятия	Поле с календарем, доступно для ввода с клавиатуры
Номер	Внутренний номер начального или уточняющего документа; обязательное поле для уточняющих документов (со значением «2.ХХ - Уведомление» в поле Вид плана)	Ввод с клавиатуры, разрешен ввод до 50 символов
Источник	Дополнительный классификатор, определяющий, за счет каких средств (бюджет, фонды, за счет свободного остатка средств, собственные доходы, перенос из квартала в квартал, перенос из раздела в раздел, перенос внутри раздела) происходит распределение и перераспределение плановых показателей, учитываемых в данном интерфейсе	Выбор из модального справочника Источники финансирования, ввод с клавиатуры по маске ХХХ. По умолчанию поле скрыто, заполняется кодом «000 – Бюджет»
Вид изменений	Дополнительный классификатор, применяемый при учете БА, ЛБО, показателей КП, ПОФ, используется для определения необходимого вида контроля изменений сводной бюджетной росписи по отношению к закону (решению) о бюджете, для разделения возможных ситуаций внесения изменений в СБР и другие срезы плановых документов. В первоначальных плановых документах (Вид плана = «1.ХХ - Роспись») текущее поле заполняется нулевым значением. В документах, имеющих в поле Вид плана значение «2.ХХ Уведомление» (т.е. уточняющих документах), текущее поле заполняется ненулевым значением	Выбор из модального справочника Вид изменений или ввод с клавиатуры по маске ХХ.ХХ.Х
Дополнительная информация	Дополнительная информация, поясняющая назначение документа плановых показателей и т.д.	Необязательное текстовое поле, ввод с клавиатуры, до 4000 знаков, по умолчанию скрыто
Код удаленного клиента	Код удаленного клиента АС «Бюджет», заполняется при поступлении данных из АС «УРМ»	Необязательное поле, по умолчанию скрыто, заполняется автоматически
Организация владелец лс	Наименование организации владельца лицевого счета	Заполняется автоматически наименованием организации владельца лицевого счета,

Название поля	Значение поля	Способ ввода значения
		указанного в поле Л/с владельца документа. По умолчанию скрыто
Л/с владельца документа	Лицевой счет АИФ, от которого поступили данные через АС «УРМ»	Необязательное поле, ввод с клавиатуры или из модального справочника, по умолчанию скрыто
Код причины отклонения	Код причины отклонения документа. В случае установки в поле любого кода причины отклонения (в том числе 0) документ считается отклоненным. Отклоненный документ помечается красным перечеркнутым кругом  в поле статуса записи (слева). Если поле не заполнено (т.е. пусто), то документ не считается отклоненным. Отклоненный документ не учитывается при формировании отчетов, по нему не осуществляются бухгалтерские операции и не формируются автоматические бухгалтерские проводки, даже при наличии даты проведения	Необязательное поле, по умолчанию скрыто. Выбор из модального справочника причин отклонения или ввод с клавиатуры по маске
Причина отклонения (комментарий)	Расшифровка кода причины отклонения. Используется при организации электронного документооборота с органом ФК или АС «УРМ»	Необязательное текстовое поле, ввод с клавиатуры, по умолчанию скрыто
Результат бюджетного контроля	Отметка о результате бюджетного контроля	Нередактируемое поле, заполняется автоматически после проведения процедуры контроля
Список непройденных контролей	Список не пройденных документом контролей	Нередактируемое поле, скрыто по умолчанию, заполняется автоматически после выполнения над документом последовательности контролей
Период	Порядковый номер квартала при ведении предельных объемов финансирования на определенный квартал. Выпадающий список содержит значения: «1 - квартал», «2 - квартал», «3 - квартал», «4 - квартал». Примечание – Поле отражается в интерфейсе при условии, что константа Первичные документы\Планирование расходов, доходов, источников\Период планирования ПОФ имеет значение «Поквартальный ПОФ на один квартал, ежемесячный ПОФ на один месяц»	Выбор из выпадающего списка, который содержит порядковые номера кварталов. По умолчанию заполняется значением, указанным на панели параметров. Не допускается изменение значения поля в документе с заполненной детализацией
Главный администратор	Данные об организации - главном администраторе источников финансирования (ГАИФ), по которому сумма планируемых поступлений и выбытий источников будет отражаться в отчетности. Для удаления значения поля используется кнопка вызова выпадающего списка (значение «Очистить»)	Необязательное поле, по умолчанию скрыто. Выбор из модального справочника Выбор организации, где отражаются организации, имеющие в поле Вид организации значение «01.01.00», «01.02.00» или «01.03.00»
НПА	Группа полей, содержащая информацию о документе (нормативно-правовом акте), послужившем основанием для совершения операции уточнения показателей. Примечание – При задании НПА значение поля Основание берется из наименования кода, указанного в	

Название поля	Значение поля	Способ ввода значения
	поле Вид НПА, для заданной записи НПА. Если Вид НПА не задан у текущего НПА, то значение поля Основание берется из родительской записи НПА. Если родительская запись НПА отсутствует, то поле Основание задается пустым. Если заданная запись НПА является родительской, то поле Основание берет значение из наименования заданной записи, а поле По вопросу задается пустым	
По вопросу	Краткое описание тематики нормативно-правового акта. Требуется только для уведомлений, если их нужно распечатывать	Необязательное текстовое редактируемое поле, ввод с клавиатуры
Основание	Краткое описание, название или содержание нормативно-правового акта, послужившего причиной появления уточняющего уведомления (например, «Распоряжение губернатора о проведении мероприятий по.....»)	Заполняется автоматически после заполнения поля Код НПА, доступно для редактирования с клавиатуры
Дата НПА	Дата принятия нормативно-правового акта, послужившего причиной появления уведомления об изменении первоначального планового документа	Ввод с клавиатуры, выбор из календаря, по умолчанию ничем не заполняется
Номер НПА	Номер нормативно-правового акта, послужившего причиной появления уведомления об изменении первоначального планового документа	Ввод с клавиатуры, по умолчанию не заполняется, разрешен ввод до 150 символов
Код НПА	Код нормативно-правового акта, послужившего причиной появления уведомлений об изменении первоначальных плановых документов («Указ», «Распоряжение», «Постановление» и т.п.)	Выбор из модального справочника НПА, ввод с клавиатуры по маске XX.XX.XXX
Авторизация		
Автор Дата создания Изменил Дата изменения	Поля содержат информацию о создании записи и ее последней редакции	Служебные нередатируемые поля, заполняются автоматически при создании или редактировании документа

2.6.2.2 Таблица детализации интерфейса (19.06) «ПОФ по АИФ (источники)»

Таблица 2.26 Перечень полей таблицы детализации интерфейса (19.06) «ПОФ по АИФ (источники)»

Название поля	Значение поля	Способ ввода значения
Наименование л/с	Описание (наименование) лицевого счета, указанного в поле Лицевой счет таблицы детализации	Поле недоступно для ввода с клавиатуры, заполняется по умолчанию описанием (наименованием) лицевого счета, определенным в справочнике лицевых счетов, для лицевого счета, указанного в поле Лицевой счет
Направление	Код дополнительного аналитического классификатора для расширения стандартной бюджетной классификации и выделения направлений расходов/источников/доходов	Выбор из модального справочника Направление, ввод с клавиатуры по маске
СубКОСГУ	Код дополнительного классификатора, позволяющего детализировать код операции сектора государственного управления в части источников финансирования дефицита бюджета или объединить разные коды одним	Строковое поле. Выбор из модального справочника СубКОСГУ, ввод с

Название поля	Значение поля	Способ ввода значения
	аналитическим признаком. Допустим ввод любого значения независимо от направления ИФДБ (погашения или поступления)	клавиатуры по маске
Район трансферта	Код территориального признака (код района) бюджета, получающего или предоставляющего трансферт. В зависимости от интерфейса в поле можно указать либо район получателя трансферта (в интерфейсах планирования выбытий), либо район, предоставляющий трансферт (в интерфейсах планирования поступлений)	Редактируемое поле, ввод с клавиатуры или выбор из модального справочника районов. Поле по умолчанию не заполняется
Наименование района трансферта	Наименование территориального признака, указанного в поле Район трансферта	Нередактируемое поле, заполняется автоматически
Район учреждения	Код территориального признака (код района) учреждения. По умолчанию заполняется значением района, сопоставленного в справочнике организаций для организации - владельца лицевого счета, указанного в поле Лицевой счет интерфейса	Нередактируемое поле, по умолчанию скрыто, заполняется автоматически
Тип средств	Код обязательного аналитического классификатора, применяемого для разделения средств по видам деятельности и источникам финансового обеспечения	Ввод с клавиатуры, выбор из модального справочника
Мероприятие	Код дополнительного классификатора мероприятий, уточняющего целевое назначение выделенных ассигнований. Позволяет выделить в аналитике плана расходов и исполнения бюджета различные федеральные, региональные и местные законы, целевые программы, разовые постановления и распоряжения органов исполнительной и законодательной власти (к примеру, «ФЗ О ветеранах», «ФЗ Об инвалидах», «День города», «Подготовка к зиме», «Фонд помощи детям-инвалидам», «Распоряжение Главы №123 от 01.03.2019 об оказании помощи семье погибшего Иванова И.И» и т.п.)	Выбор из модального справочника Мероприятие, ввод с клавиатуры по маске
Код доп. информации	Код дополнительного классификатора расходов бюджета, уточняющего направление расходования средств (например, «Прямые расходы», «Распорядители кредитов», «Ссуды» и т.п.). Требуется для дальнейшего сопоставления с данными фактических расходов в отчетности по исполнению бюджета и оперативном бюджетном контроле факта расходов	Выбор из модального справочника Код дополнительной информации, ввод с клавиатуры по маске
Вид ассигнований	Код дополнительного классификатора, применяемого для учета ассигнований, лимитов, обязательств и показателей кассового плана. Используется процедурами бюджетных контролей, содержит значения видов ассигнований согласно Бюджетному Кодексу РФ. Поле заполняется автоматически при изменении значения в поле Бюджетные ассигнования, если в справочнике Бюджетные ассигнования данному значению классификатора сопоставлено значение поля Вид ассигнований	Выбор из модального справочника Вид ассигнований, ввод с клавиатуры по маске. Возможно автоматическое заполнение поля в зависимости от значения поля Бюджетные ассигнования
Код целевых средств	Код аналитического классификатора, используется при учете межбюджетных трансфертов и целевых средств, позволяет сопоставить классификацию расходов бюджета-отправителя трансферта и доходную классификацию бюджета-получателя трансферта. Примечание – В текущем интерфейсе доступны для выбора только значения, у которых в справочнике Коды целевых средств поле Вид трансферта имеет значение	Выбор из модального справочника Коды целевых средств, ввод с клавиатуры по маске

Название поля	Значение поля	Способ ввода значения
	«Бюджетные кредиты»	
Код цели	<p>Код аналитического классификатора, служащего для учета целевых трансфертов, источником финансового обеспечения которых являются, в первую очередь, средства федерального бюджета, а также средства бюджета субъекта РФ, местного бюджета.</p> <p>Примечания –</p> <p>1 Поле Код цели редактируемо в зависимости от значения константы системы Системные настройки/Получение кода цели:</p> <ul style="list-style-type: none"> – если константа имеет значение «через классификатор типа средств» (по умолчанию), то поле Код цели будет заполняться значением кода цели, сопоставленным в справочнике Тип средств значению типа средств, указанному в текущей записи детализации; – если константа имеет значение «через классификатор кода целевых средств», то поле Код цели будет заполняться значением кода цели, сопоставленным в справочнике Коды целевых средств значению кода целевых средств, указанному в текущей записи детализации; – если константа имеет значение «заполнять вручную, по умолчанию заполнять через классификатор типа средств», то поле Код цели редактируемо, заполняется через модальный справочник Код цели; при отсутствии выбора кода цели из модального справочника при сохранении изменений в интерфейсе поле Код цели по умолчанию заполняется значением, сопоставленным в справочнике Тип средств типу средств, указанному в документе; – если константа имеет значение «заполнять вручную, по умолчанию заполнять через классификатор кода целевых средств», то поле Код цели редактируемо, заполняется через модальный справочник Код цели; при отсутствии выбора кода цели из модального справочника при сохранении изменений в интерфейсе поле Код цели по умолчанию заполняется значением, сопоставленным в справочнике Коды целевых средств коду целевых средств, указанному в документе; – если константа имеет значение «заполнять вручную», то поле Код цели редактируемо, заполняется через модальный справочник Код цели; при отсутствии выбора кода цели из модального справочника при сохранении изменений в интерфейсе поле Код цели по умолчанию не заполняется. <p>2 В текущем интерфейсе доступны для выбора только значения, у которых в справочнике Код цели поле Вид трансферта имеет значение «Бюджетные кредиты»</p>	<p>Поле заполняется автоматически или из модального справочника Код цели, в зависимости от значения константы системы Системные настройки/Получение кода цели.</p> <p>Поле доступно для редактирования, если константа имеет значение «заполнять вручную, по умолчанию заполнять через классификатор типа средств», или «заполнять вручную, по умолчанию заполнять через классификатор кода целевых средств», или «заполнять вручную»</p>
Примечание	Произвольный поясняющий текст	Необязательное поле, ввод с клавиатуры
Код субсидии	<p>Код дополнительного аналитического классификатора кодов субсидий, передаваемых на лицевые счета для целевых субсидий БУ, АУ, иных НУБП.</p> <p>Код субсидии присваивается каждой целевой субсидии учредителем БУ, АУ, иных НУБП в порядке, определенном финансовым органом, служит средством контроля за использованием иных субсидий и субсидий на кап.вложения. Код субсидии также может присваиваться</p>	<p>Выбор из модального справочника Код субсидии, ввод с клавиатуры по маске.</p> <p>По умолчанию в данном интерфейсе поле скрыто</p>

Название поля	Значение поля	Способ ввода значения
	субсидиям на выполнение гос. задания, при наличии ПМ «Расширенный учет операций со средствами БУ, АУ»	
Бюджетные ассигнования	Код дополнительного аналитического классификатора кодов бюджетных ассигнований, предназначенного для взаимодействия с АИС «Прогноз и планирование бюджета»	Выбор из модального справочника Бюджетные ассигнования, ввод с клавиатуры по маске, по умолчанию поле скрыто
Код расходного обязательства	Код дополнительного аналитического классификатора кодов расходных обязательств, предназначенного для взаимодействия с АИС «Прогноз и планирование бюджета»	Выбор из модального справочника Код расходного обязательства, ввод с клавиатуры по маске, по умолчанию поле скрыто
Лицевой счет	<p>9-значный номер лицевого счета администратора источников финансирования дефицита бюджета (АИФ), открытый в ФО, по которому суммы поступлений и выбытий источников будут отражаться в отчетности.</p> <p>При заполнении текущего поля автоматически устанавливаются значения полей детализации Наименование л/с, Номер л/с, л/с в ФК, полей группы Получатель в соответствии с данными справочника лицевых счетов.</p> <p>Если установлен флаг-галочка параметра Автозаполнение доп. классификации по ЛС в детализации интерфейса, то при выборе лицевого счета поле Тип средств автоматически будет заполняться значением классификатора, которое сопоставлено данному лицевому счету в справочнике л/с.</p> <p>В поле Лицевой счет разрешается вводить только лицевые счета со значением ПБС признака Характер счета. При этом допускается ввод лицевых счетов с другим (отличным от БУ/АУ, Целевые субсидии БУ/АУ и иных НУБП или ОМС) характером счета (см. п. 7.3.4 «Фильтрация значений поля «Лицевой счет» интерфейса (19.06) «ПОФ по АИФ (источники)» книги 3 данного Руководства АС «Бюджет»).</p> <p>Примечание – Допускается сохранять данные с неуказанным лицевым счетом</p>	<p>Выбор из модального справочника лицевых счетов, ввод с клавиатуры по маске.</p> <p>Возможность ввода в текущем поле значений лицевого счета с различным характером счета (согласно справочнику лицевых счетов) регулируется наложенными фильтрами (согласно значениям констант системы).</p> <p>В стандартной поставке АС «Бюджет» при любой настройке констант запрещен ввод лицевых счетов бюджетных и автономных учреждений (с характером счета БУ/АУ, или Целевые субсидии БУ/АУ и иных НУБП, или ОМС)</p>
л/с в ФК	11-значный номер лицевого счета, открытого в органе ФК, который сопоставлен 9-значному лицевому счету, открытому в АС «Бюджет»	Нередактируемое с клавиатуры поле, по умолчанию скрыто, заполняется автоматически значением поля Счет в ФК, заданным в справочнике лицевых счетов для лицевого счета, указанного в поле Лицевой счет
Номер л/с	Номер лицевого счета длиной до 20 символов, сопоставленный 9-значному лицевому счету, открытому в АС «Бюджет» (используется в случае, если константа системы Справочники\Справочник банков, организаций и счетов\Формат номера р\счета, сопоставленного с л/с имеет значение «номер л/с»)	Выбор из модального справочника лицевых счетов, недоступно для ввода с клавиатуры, по умолчанию поле скрыто, заполняется автоматически значением поля Номер Л/С, заданным в справочнике лицевых счетов для лицевого счета, указанного в поле Лицевой счет

Название поля	Значение поля	Способ ввода значения
Источники финансирования дефицита	Группа кодов классификации источников финансирования дефицитов бюджетов. Если данная группа полей не раскрыта, то в ней вызывается модальный справочник Источники финансирования дефицита, значение отражается в формате XXX.YY.YY.YY.YY.YYYY.ZZZ. При этом вложенные поля Администратор, Вид источника, АГВИ заполняются соответствующими значениями из справочника	Выбор из модального справочника, ввод с клавиатуры по маске
Администратор Вид источника АГВИ	Коды классификации источников финансирования дефицитов бюджетов. Во вложенных полях раскрытой группы полей Источники финансирования дефицита вызываются справочники: - в поле Администратор – модальный справочник Код главы; - в полях Вид источника и АГВИ – модальный справочник Источники финансирования дефицита (Вид + АГВИ). Допускается указывать любое значение кода источника финансирования дефицита бюджета, независимо от сопоставленного ему признака направления (« <input type="checkbox"/> поступление» или « <input checked="" type="checkbox"/> выбытие»)	Обязательные поля. АГВИ - строковое поле. Выбор из модальных справочников, ввод с клавиатуры по маске
КОСГУ	Код операции сектора государственного управления. В модальном справочнике отражаются только значения, которым в справочнике классификатора КОСГУ сопоставлен признак ЭКИ. При вводе вручную в поле КОСГУ кода, не соответствующего классификации источников финансирования дефицита бюджетов, появляется сообщение об ошибке: «Указанный код КОСГУ не соответствует типу классификации (значение: «X.X.X»). Поле «КОСГУ». Некорректный код КОСГУ не сохраняется	Строковое поле. Выбор из модального справочника КОСГУ, ввод с клавиатуры по маске
Получатель	Группа полей с атрибутами организации - администратора источников финансирования дефицита бюджета (АИФ), по которому суммы поступлений и выбытий источников финансирования будут отражаться в отчетности. При вводе значения в поле Лицевой счет вложенные поля группы Получатель автоматически заполняются данными организации, указанной в справочнике лицевых счетов в качестве владельца для данного лицевого счета	Выбор из модального справочника организаций, который отражает только организации, которым соответствует вид организации «01.XX.XX». При установке значения в поле Лицевой счет заполняется атрибутами соответствующей лицевому счету организации, по умолчанию не заполняется
ИНН КПП	Реквизиты организации – администратора источников финансирования дефицита бюджета (АИФ)	Необязательные поля, заполняются автоматически
Поступление за год	Сумма показателей предельных объемов финансирования по АИФ по поступлениям источников финансирования дефицита бюджета на текущий год по указанной классификации. Учитываются только источники с направлением « <input type="checkbox"/> поступление». Поле отражается только в случае, когда значение константы системы Первичные документы\Планирование расходов, доходов, источников\Период планирования ПОФ не равно значению «Поквартальный ПОФ на один квартал, помесечный ПОФ на один месяц». Примечание – В текущей записи заполняется только	Нередактируемое поле денежного формата. Заполняется автоматически суммой полей Квартал 1, Квартал 2, Квартал 3, Квартал 4 в случае, если в поле Источники финансирования дефицита текущей записи указано значение источника, которому соответствует направление « <input type="checkbox"/> поступление»

Название поля	Значение поля	Способ ввода значения
	одно из полей: Поступление всего или Погашение всего	
Погашение за год	<p>Сумма показателей предельных объемов финансирования по АИФ по выбытиям источников финансирования дефицита бюджета на текущий год по указанной классификации. Учитываются только источники с направлением <input checked="" type="checkbox"/> выбытие».</p> <p>Примечание – В текущей записи заполняется только одно из полей: Поступление всего или Погашение всего</p>	<p>Нередактируемое поле денежного формата. Заполняется автоматически суммой полей Квартал 1, Квартал 2, Квартал 3, Квартал 4 (или значением поля Сумма на квартал) в случае, если в поле Источники финансирования дефицита текущей записи указано значение источника, которому соответствует направление <input checked="" type="checkbox"/> выбытие»</p>
Квартал 1Квартал 4	<p>Разбивка по кварталам сумм показателей ПОФ по АИФ по источникам финансирования дефицита бюджета на текущий год по указанной классификации.</p> <p>При ежемесячной детализации квартальных предельных объемов финансирования (т.е. при значении константы системы Первичные документы\Планирование расходов, доходов, источников\Настройка использования интерфейсов\Настройка поквартального/помесячного ведения ПОФ\Расходы, источники = «Совмещенное поквартальное и ежемесячное ведение») порядок заполнения квартальных и месячных сумм ПОФ (ввод с клавиатуры или автозаполнение) определяется значением константы системы Первичные документы\Планирование расходов, доходов, источников\Настройка использования интерфейсов\Настройка поквартального/помесячного ведения ПОФ\Автозаполнение месячных и квартальных сумм при совмещенном ведении («Месяц как часть суммы квартала» / «Квартал, как сумма по месяцам» / «Произвольный ввод») (см. п. 2.3 «Методика ведения кассового плана и предельных объемов финансирования: ежемесячно или поквартально» книги 3 данного Руководства АС «Бюджет»).</p> <p>Суммы по уведомлению вводятся или со знаком «+» (выделение средств), или со знаком «-» (кредитование).</p> <p>Примечание – Поля квартальных сумм отображаются только в случае, когда значение константы системы Первичные документы\Планирование расходов, доходов, источников\Период планирования ПОФ не равно значению «Поквартальный ПОФ на один квартал, ежемесячный ПОФ на один месяц»</p>	<p>Обязательные поля денежного формата, отрицательные суммы подсвечиваются красным цветом, имеют встроенный калькулятор, по умолчанию заполняются нулями. Возможность редактирования полей с клавиатуры зависит от настройки констант системы</p>
Январь...Декабрь	<p>Разбивка по месяцам сумм показателей ПОФ по АИФ по источникам финансирования дефицита бюджета на текущий год по указанной классификации.</p> <p>Суммы по уведомлению вводятся либо со знаком «+» (выделение средств), либо со знаком «-» (кредитование).</p> <p>Взаимосвязь заполнения месячных и квартальных сумм ПОФ и способ заполнения полей (ввод с клавиатуры или автозаполнение) определяется значением константы системы Первичные документы\Планирование расходов, доходов, источников\Настройка использования интерфейсов\Настройка поквартального/помесячного ведения ПОФ\Автозаполнение месячных и квартальных сумм при совмещенном ведении («Месяц как часть суммы квартала» / «Квартал, как сумма по месяцам» / «Произвольный ввод») (см. п. 2.3 «Методика ведения кассового плана и предельных объемов финансирования: ежемесячно или поквартально» книги 3 данного Руководства</p>	<p>Обязательные поля денежного формата, отрицательные суммы подсвечиваются красным цветом, по умолчанию заполняются нулями. Возможность редактирования полей зависит от настройки констант системы</p>

Название поля	Значение поля	Способ ввода значения
	<p>АС «Бюджет»).</p> <p>Примечание – Поля месячных сумм отображаются только при следующих условиях:</p> <p>1) значение константы системы Первичные документы\Планирование расходов, доходов, источников\Настройка использования интерфейсов\Настройка поквартального/помесячного ведения ПОФ\Расходы, источники = «Совмещенное поквартальное и ежемесячное ведение»;</p> <p>2) значение константы системы Первичные документы\Планирование расходов, доходов, источников\Период планирования ПОФ не равно значению «Поквартальный ПОФ на один квартал, ежемесячный ПОФ на один месяц»</p>	
Сумма на квартал	<p>Суммы показателей ПОФ по АИФ по источникам финансирования дефицита за выбранный в заголовке квартал текущего года по указанной классификации.</p> <p>Способ заполнения поля (ввод с клавиатуры или автозаполнение) зависит от значения константы системы Первичные документы\Планирование расходов, доходов, источников\Настройка использования интерфейсов\Настройка поквартального/помесячного ведения ПОФ\Автозаполнение месячных и квартальных сумм при совмещенном ведении.</p> <p>Примечание – Поле отражается в интерфейсе при следующих значениях констант системы:</p> <p>1) Первичные документы\Планирование расходов, доходов, источников\Настройка использования интерфейсов\Настройка поквартального/помесячного ведения ПОФ\Расходы, источники = «Совмещенное поквартальное и ежемесячное ведение».</p> <p>2) Первичные документы\Планирование расходов, доходов, источников\Период планирования ПОФ = «Поквартальный ПОФ на один квартал, ежемесячный ПОФ на один месяц»</p>	<p>Ввод с клавиатуры при выборе способа заполнения сумм ПОФ «Месяц, как часть суммы квартала».</p> <p>Заполняется автоматически суммой значений, указанных в полях 1-й месяц квартала, 2-й месяц квартала, 3-й месяц квартала, при выборе способа заполнения сумм ПОФ «Квартал, как сумма по месяцам»</p>
1-й месяц квартала 2-й месяц квартала 3-й месяц квартала	<p>Суммы показателей ПОФ по АИФ по источникам финансирования дефицита бюджета по месяцам выбранного в заголовке квартала текущего года по указанной классификации.</p> <p>Способ заполнения полей (ввод с клавиатуры или автозаполнение) зависит от значения константы системы Первичные документы\Планирование расходов, доходов, источников\Настройка использования интерфейсов\Настройка поквартального/помесячного ведения ПОФ\Автозаполнение месячных и квартальных сумм при совмещенном ведении.</p> <p>При выборе способа заполнения сумм ПОФ «Месяц, как часть суммы квартала» поля заполняются автоматически согласно настройкам процентного соотношения разбивки суммы квартала на три его месяца в специальном окне детализации «Заполнение сумм».</p> <p>Примечание – Поля отражаются в интерфейсе при следующих значениях констант системы:</p> <p>1) Первичные документы\Планирование расходов, доходов, источников\Настройка использования интерфейсов\Настройка поквартального/помесячного ведения ПОФ\Расходы, источники = «Совмещенное поквартальное и ежемесячное ведение».</p> <p>2) Первичные документы\Планирование расходов, доходов, источников\Период планирования ПОФ = «Поквартальный ПОФ на один квартал, ежемесячный ПОФ на один месяц»</p>	<p>Заполняются автоматически при выборе способа заполнения сумм ПОФ «Месяц, как часть суммы квартала» в соответствии с суммой, указанной в поле Сумма на квартал.</p> <p>Ввод с клавиатуры при выборе способа заполнения сумм ПОФ «Квартал, как сумма по месяцам»</p>
Объект	Код дополнительного классификатора, предназначенного	Выбор из модального


Название поля	Значение поля	Способ ввода значения
	для обеспечения учета плановых и кассовых показателей в разрезе объектов и мероприятий, включенных в адресную инвестиционную программу региона, муниципального образования	справочника Объекты, ввод с клавиатуры по маске
Результат бюджетного контроля	Отметка о результате бюджетного контроля	Нередактируемое поле, заполняется автоматически после проведения процедуры контроля
Авторизация		
Автор Дата создания Изменил Дата изменения	Поля содержат информацию о создании записи и ее последней редакции	Служебные нередактируемые поля, заполняются автоматически при создании или редактировании документа


2.6.3 Интерфейс (02.08) «Помесячные ПОФ по ПБС»

2.6.3.1 Таблица заголовков интерфейса (02.08) «Помесячные ПОФ по ПБС»

Таблица 2.27 Перечень полей таблицы заголовков интерфейса (02.08) «Помесячные ПОФ по ПБС»

Название поля	Значение поля	Способ ввода значения
Вид плана	Дополнительный классификатор, определяющий вид планового документа, который позволяет разделить первоначальные плановые документы (бюджет, СБР, БР, кассовый план, ПОФ) и документы, уточняющие первоначальные плановые показатели (уведомления об изменении). Возможный диапазон значений: «1.ХХ - Роспись» - соответствует начальному документу, «2.ХХ - Уведомление» - соответствует уведомлению об изменении начального документа. Запрещен ввод неопределенного (нулевого) значения	Выбор из модального справочника Вид плана, ввод с клавиатуры по маске Х.ХХ. По умолчанию при вводе новой записи заполняется значением «2.ХХ - Уведомление»
Вариант	Устанавливает принадлежность текущей записи к тому или иному варианту учета плановых показателей БА, ЛБО, БО, КП, ПОФ. Позволяет вести и анализировать сразу несколько вариантов документов плановых показателей в одной базе данных. По умолчанию поле Вариант заполняется значением, соответствующим основному варианту учета плановых показателей, заданному константой системы Первичные документы\Планирование расходов, доходов, источников\Основной вариант росписи. Примечание – Если для константы Первичные документы\Планирование расходов, доходов, источников\Основной вариант росписи задано значение, отсутствующее в справочнике Вариант, то при вводе новой записи поле Вариант будет автоматически заполняться значением константы	Выбор значения из выпадающего списка, содержащего значения, определенные в справочнике классификатора Вариант
Дата ввода	Дата ввода документа. По умолчанию заполняется текущей датой	Поле с календарем, доступно для ввода с клавиатуры
Дата принятия	Дата принятия документа. Только после установки даты	Поле с календарем, доступно

Название поля	Значение поля	Способ ввода значения
	принятия суммы плановых показателей данного документа попадают в отчетность. Задается в последнюю очередь, после заполнения всех полей документа (как заголовка, так и детализации), т.к. при сохранении даты принятия документ блокируется и будет закрыт для изменений (признаком блокирования документа служит серый фон строки заголовка и таблицы детализации и знак синей скрепки  слева от заголовка). Для того чтобы открыть документ для редактирования, необходимо удалить дату принятия	для ввода с клавиатуры
Номер	Внутренний номер начального или уточняющего документа; обязательное поле для уточняющих документов (со значением «2.ХХ - Уведомление» в поле Вид плана)	Ввод с клавиатуры, разрешен ввод до 50 символов
Источник	Дополнительный классификатор, определяющий, за счет каких средств (бюджет, фонды, за счет свободного остатка средств, собственные доходы, перенос из квартала в квартал, перенос из раздела в раздел, перенос внутри раздела) происходит распределение и перераспределение плановых показателей, учитываемых в данном интерфейсе	Выбор из модального справочника Источники финансирования, ввод с клавиатуры по маске ХХХ. По умолчанию поле скрыто, заполняется кодом «000 – Бюджет»
Вид изменений	Дополнительный классификатор, применяемый при учете БА, ЛБО, показателей КП, ПОФ, используется для определения необходимого вида контроля изменений сводной бюджетной росписи по отношению к закону (решению) о бюджете, для разделения возможных ситуаций внесения изменений в СБР и другие срезы плановых документов. В первоначальных плановых документах (Вид плана = «1.ХХ - Роспись») текущее поле заполняется нулевым значением. В документах, имеющих в поле Вид плана значение «2.ХХ Уведомление» (т.е. уточняющих документах), текущее поле заполняется ненулевым значением	Выбор из модального справочника Вид изменений или ввод с клавиатуры по маске ХХ.ХХ.Х
Дополнительная информация	Дополнительная информация, поясняющая назначение документа плановых показателей и т.д.	Необязательное текстовое поле до 4000 знаков, по умолчанию скрыто, ввод с клавиатуры. Для поля возможно множественное редактирование значений
Код удаленного клиента	Код удаленного клиента АС «Бюджет», заполняется при поступлении данных из АС «УРМ»	Необязательное поле, по умолчанию скрыто, заполняется автоматически
Организация владелец лс	Наименование организации владельца лицевого счета	Заполняется автоматически наименованием организации владельца лицевого счета, указанного в поле Л/с владельца документа. По умолчанию скрыто
Л/с владельца документа	Лицевой счет ПБС/АИФ, от которого поступили данные через АС «УРМ»	Необязательное поле, ввод с клавиатуры или из модального справочника, по умолчанию скрыто
Код причины отклонения	Код причины отклонения документа. В случае установки в поле любого кода причины отклонения (в том числе 0) документ считается отклоненным. Отклоненный документ помечается	Необязательное поле, по умолчанию скрыто. Выбор из модального справочника причин отклонения или ввод с

Название поля	Значение поля	Способ ввода значения
	красным перечеркнутым кругом  в поле статуса записи (слева). Если поле не заполнено (т.е. пусто), то документ не считается отклоненным. Отклоненный документ не учитывается при формировании отчетов, по нему не осуществляются бухгалтерские операции и не формируются автоматические бухгалтерские проводки, даже при наличии даты проведения	клавиатуры по маске
Причина отклонения (комментарий)	Расшифровка кода причины отклонения. Используется при организации электронного документооборота с органом ФК или АС «УРМ»	Необязательное текстовое поле, ввод с клавиатуры, по умолчанию скрыто
Результат бюджетного контроля	Отметка о результате бюджетного контроля	Нередактируемое поле, заполняется автоматически после проведения процедуры контроля
Список непройденных контролей	Список не пройденных документом контролей	Нередактируемое поле, скрыто по умолчанию, заполняется автоматически после выполнения над документом последовательности контролей
Период	Период ведения показателей помесечных ПОФ по ПБС по расходам или ПОФ по АИФ по источникам финансирования: квартал или месяц, в зависимости от значения константы системы Первичные документы\Планирование расходов, доходов, источников\Период планирования ПОФ. Отражает порядковый номер и название квартала при ведении ПОФ на определенный квартал (при значении константы «Поквартальный ПОФ на год, помесечный ПОФ на один квартал»). При этом выпадающий список содержит значения: «1 - квартал», «2 - квартал», «3 - квартал», «4 - квартал». Отражает порядковый номер и название месяца при ведении ПОФ на определенный месяц (при значении константы «Поквартальный ПОФ на год, помесечный ПОФ на месяц» или «Поквартальный ПОФ на один квартал, помесечный ПОФ на один месяц»). При этом выпадающий список содержит значения с номерами и названиями всех месяцев года. Примечание – Поле не отражается в интерфейсе, если указанная константа имеет значение «Поквартальный и помесечный ПОФ составляются на год»	Выбор из выпадающего списка значений, который содержит порядковые номера и названия месяцев или порядковые номера кварталов. Не допускается изменение значения поля в документе с заполненной детализацией. При вводе новой записи заполняется по умолчанию значением параметра Месяц, заданного на панели параметров, или значением соответствующего ему квартала (при ведении ПОФ на определенный квартал)
Тип классификации	Тип бюджетной классификации документа. Выпадающий список содержит значения: «Расходная», «Источниковая». В зависимости от выбора значения данного поля будут доступны соответствующие поля группы Классификация в таблице детализации	Выбор из выпадающего списка значений. Примечание – Обеспечивается возможность множественного редактирования данного поля
Главный распорядитель	Данные об организации - главном распорядителе (распорядителе) бюджетных средств (ГРБС) или главном администраторе источников финансирования дефицита бюджета (ГАИФ), по которому сумма планируемых расходов или источников будет	Необязательное поле, по умолчанию скрыто. Выбор из модального справочника Выбор организации

Название поля	Значение поля	Способ ввода значения
	отражаться в отчетности. При вводе значения текущего поля Главный распорядитель автоматически заполняются поля группы Организация детализации с реквизитами организации - получателя. Для удаления значения поля используется кнопка вызова выпадающего списка (значение «Очистить»)	
НПА	Группа полей, содержащая информацию о документе (нормативно-правовом акте), послужившем основанием для совершения операции уточнения показателей. Примечание – При задании НПА значение поля Основание берется из наименования кода, указанного в поле Вид НПА, для заданной записи НПА. Если Вид НПА не задан у текущего НПА, то значение поля Основание берется из родительской записи НПА. Если родительская запись НПА отсутствует, то поле Основание задается пустым. Если заданная запись НПА является родительской, то поле Основание берет значение из наименования заданной записи, а поле По вопросу задается пустым	
По вопросу	Краткое описание тематики нормативно-правового акта. Требуется только для уведомлений, если их нужно распечатывать	Необязательное текстовое редактируемое поле, ввод с клавиатуры
Основание	Краткое описание, название или содержание нормативно-правового акта, послужившего причиной появления уточняющего уведомления (например, «Распоряжение губернатора о проведении мероприятий по.....»)	Заполняется автоматически после заполнения поля Код НПА, доступно для редактирования с клавиатуры
Дата НПА	Дата принятия нормативно-правового акта, послужившего причиной появления уведомления об изменении первоначального планового документа	Ввод с клавиатуры, выбор из календаря, по умолчанию ничем не заполняется
Номер НПА	Номер нормативно-правового акта, послужившего причиной появления уведомления об изменении первоначального планового документа	Ввод с клавиатуры, по умолчанию не заполняется, разрешен ввод до 150 символов
Код НПА	Код нормативно-правового акта, послужившего причиной появления уведомлений об изменении первоначальных плановых документов («Указ», «Распоряжение», «Постановление» и т.п.)	Выбор из модального справочника НПА, ввод с клавиатуры по маске XX.XX.XXX
Авторизация		
Автор Дата создания Изменил Дата изменения	Поля содержат информацию о создании записи и ее последней редакции	Служебные нередатируемые поля, заполняются автоматически при создании или редактировании документа

2.6.3.2 Таблица детализации интерфейса (02.08) «Помесячные ПОФ по ПБС»

Таблица 2.28 Перечень полей таблицы детализации интерфейса (02.08) «Помесячные ПОФ по ПБС»

Название поля	Значение поля	Способ ввода значения
Наименование л/с	Описание (наименование) лицевого счета, указанного в поле Лицевой счет таблицы детализации	Поле недоступно для ввода с клавиатуры, заполняется по умолчанию описанием

Название поля	Значение поля	Способ ввода значения
		(наименованием) лицевого счета, определенным в справочнике лицевых счетов, для лицевого счета, указанного в поле Лицевой счет
Направление	Код дополнительного аналитического классификатора для расширения стандартной бюджетной классификации и выделения направлений расходов/источников/доходов	Выбор из модального справочника Направление, ввод с клавиатуры по маске
СубКОСГУ	Код дополнительного классификатора, позволяющего детализировать код операции сектора государственного управления в части расходов/источников финансирования дефицита бюджета или объединить разные коды одним аналитическим признаком. Допустим ввод любого значения независимо от направления ИФДБ (погашения или поступления)	Строковое поле. Выбор из модального справочника СубКОСГУ, ввод с клавиатуры по маске
Район трансферта	Код территориального признака (код района) бюджета, получающего или предоставляющего трансферт. В зависимости от интерфейса в поле можно указать либо район получателя трансферта (в интерфейсах планирования выбытий), либо район, предоставляющий трансферт (в интерфейсах планирования поступлений)	Редактируемое поле, ввод с клавиатуры или выбор из модального справочника районов. Поле по умолчанию не заполняется
Наименование района трансферта	Наименование территориального признака, указанного в поле Район трансферта	Нередактируемое поле, заполняется автоматически
Район учреждения	Код территориального признака (код района) учреждения. По умолчанию заполняется значением района, сопоставленного в справочнике организаций для организации - владельца лицевого счета, указанного в поле Лицевой счет интерфейса	Нередактируемое поле, по умолчанию скрыто, заполняется автоматически
Тип средств	Код обязательного аналитического классификатора, применяемого для разделения средств по видам деятельности и источникам финансового обеспечения	Ввод с клавиатуры, выбор из модального справочника
Мероприятие	Код дополнительного классификатора мероприятий, уточняющего целевое назначение выделенных ассигнований. Позволяет выделить в аналитике плана расходов и исполнения бюджета различные федеральные, региональные и местные законы, целевые программы, разовые постановления и распоряжения органов исполнительной и законодательной власти (к примеру, «ФЗ О ветеранах», «ФЗ Об инвалидах», «День города», «Подготовка к зиме», «Фонд помощи детям-инвалидам», «Распоряжение Главы №123 от 01.03.2022 об оказании помощи семье погибшего Иванова И.И.» и т.п.)	Выбор из модального справочника Мероприятие, ввод с клавиатуры по маске
Код целевых средств	Код аналитического классификатора, используется при учете межбюджетных трансфертов и целевых средств, позволяет сопоставить классификацию расходов бюджета-отправителя трансферта и доходную классификацию бюджета-получателя трансферта	Выбор из модального справочника Коды целевых средств, ввод с клавиатуры по маске
Код субсидии	Код дополнительного аналитического классификатора кодов субсидий, передаваемых на лицевые счета для целевых субсидий БУ, АУ, иных НУБП. Код субсидии присваивается каждой целевой субсидии учредителем БУ, АУ, иных НУБП в порядке, определенном финансовым органом, служит средством контроля за использованием иных субсидий и субсидий на кап.вложения. Код субсидии также может присваиваться	Выбор из модального справочника Код субсидии, ввод с клавиатуры по маске

Название поля	Значение поля	Способ ввода значения
	субсидиям на выполнение гос. задания, при наличии ПМ «Расширенный учет операций со средствами БУ, АУ»	
Получатель субсидии (трансферта)	Группа полей для отражения атрибутов организации - получателя субсидии (трансферта).	Выбор из модального справочника Выбор организации
ИНН КПП Наименование	Примечание – Поля доступны для выбора и редактирования только при наличии ПМ «Расширенный учет операций со средствами БУ, АУ» и если данные документа удовлетворяют определенным условиям	
Код доп. информации	Код дополнительного классификатора расходов бюджета, уточняющего направление расходования средств (например, «Прямые расходы», «Распорядители кредитов», «Ссуды» и т.п.). Требуется для дальнейшего сопоставления с данными фактических расходов в отчетности по исполнению бюджета и оперативном бюджетном контроле факта расходов	Выбор из модального справочника Код дополнительной информации, ввод с клавиатуры по маске
Код цели	<p>Код аналитического классификатора, служащего для учета целевых трансфертов, источником финансового обеспечения которых являются, в первую очередь, средства федерального бюджета, а также средства бюджета субъекта РФ, местного бюджета.</p> <p>Примечание – Поле Код цели редактируемо в зависимости от значения константы системы Системные настройки\Получение кода цели:</p> <ul style="list-style-type: none"> – если константа имеет значение «через классификатор типа средств» (по умолчанию), то поле Код цели будет заполняться значением кода цели, сопоставленным в справочнике Тип средств значению типа средств, указанному в текущей записи детализации; – если константа имеет значение «через классификатор кода целевых средств», то поле Код цели будет заполняться значением кода цели, сопоставленным в справочнике Коды целевых средств значению кода целевых средств, указанному в текущей записи детализации; – если константа имеет значение «заполнять вручную, по умолчанию заполнять через классификатор типа средств», то поле Код цели редактируемо, заполняется через модальный справочник Код цели; при отсутствии выбора кода цели из модального справочника при сохранении изменений в интерфейсе поле Код цели по умолчанию заполняется значением, сопоставленным в справочнике Тип средств типу средств, указанному в документе; – если константа имеет значение «заполнять вручную, по умолчанию заполнять через классификатор кода целевых средств», то поле Код цели редактируемо, заполняется через модальный справочник Код цели; при отсутствии выбора кода цели из модального справочника при сохранении изменений в интерфейсе поле Код цели по умолчанию заполняется значением, сопоставленным в справочнике Коды целевых средств коду целевых средств, указанному в документе; – если константа имеет значение «заполнять вручную», то поле Код цели редактируемо, заполняется через модальный справочник Код цели; при отсутствии выбора кода цели из модального справочника при сохранении 	<p>Поле заполняется автоматически или из модального справочника, в зависимости от значения константы системы Системные настройки\Получение кода цели.</p> <p>Поле доступно для редактирования, если константа имеет значение «заполнять вручную, по умолчанию заполнять через классификатор типа средств», или «заполнять вручную, по умолчанию заполнять через классификатор кода целевых средств», или «заполнять вручную»</p>

Название поля	Значение поля	Способ ввода значения
	изменений в интерфейсе поле Код цели по умолчанию не заполняется	
КРКС	Код дополнительного классификатора расходов контрактной системы	Выбор из модального справочника Классификация расходов контрактной системы, ввод с клавиатуры
Вид ассигнований	Код дополнительного классификатора, применяемого для учета ассигнований, лимитов, обязательств и показателей кассового плана. Используется процедурами бюджетных контролей, содержит значения видов ассигнований согласно Бюджетному Кодексу РФ. Поле заполняется автоматически при изменении значения в поле Бюджетные ассигнования, если в справочнике Бюджетные ассигнования данному значению классификатора сопоставлено значение поля Вид ассигнований	Выбор из модального справочника Вид ассигнований, ввод с клавиатуры по маске. Возможно автоматическое заполнение поля в зависимости от значения поля Бюджетные ассигнования
Примечание	Произвольный поясняющий текст	Необязательное поле, ввод с клавиатуры
Тип классификации	Тип бюджетной классификации документа. Может принимать значение «Расходная» или «Источниковая». В зависимости от выбора значения данного поля будут доступны соответствующие поля группы Классификация	Нередактируемое поле, заполняется значением поля Тип классификации заголовка, по умолчанию скрыто
Бюджетные ассигнования	Код дополнительного аналитического классификатора кодов бюджетных ассигнований, предназначенного для взаимодействия с АИС «Прогноз и планирование бюджета»	Выбор из модального справочника Бюджетные ассигнования, ввод с клавиатуры по маске, по умолчанию поле скрыто
Код расходного обязательства	Код дополнительного аналитического классификатора кодов расходных обязательств, предназначенного для взаимодействия с АИС «Прогноз и планирование бюджета»	Выбор из модального справочника Код расходного обязательства, ввод с клавиатуры по маске, по умолчанию поле скрыто
Лицевой счет	9-значный номер лицевого счета ПБС или АИФ, открытый в ФО. При заполнении текущего поля автоматически устанавливаются значения полей детализации Наименование л/с, Номер л/с, л/с в ФК, полей группы Организация в соответствии с данными справочника лицевых счетов. Если установлен флаг-галочка параметра Автозаполнение классификации по лицевому счету в детализации интерфейса, то при выборе лицевого счета будут автоматически заполняться поля Код главы, КОСГУ, Тип средств, Код доп. информации (при выборе расходной классификации) или поле Тип средств (при выборе другой классификации) значениями этих классификаторов, которые сопоставлены данному лицевому счету в справочнике л/с. В поле Лицевой счет можно вводить только лицевые счета со значением ПБС признака Характер счета. При этом допускается ввод лицевых счетов с другим (отличным от БУ/АУ, Целевые субсидии БУ/АУ и иных НУБП, ОМС или Казн. сопровождение) характером счета (см. п. 7.4.4 «Фильтрация значений поля «Лицевой счет» интерфейса (02.08) «Помесячные ПОФ по ПБС» книги 3 данного Руководства АС «Бюджет»).	Выбор из модального справочника лицевых счетов, ввод с клавиатуры по маске. Возможность ввода в текущем поле значений лицевого счета с различным характером счета (согласно справочнику лицевых счетов) регулируется наложенными фильтрами (согласно значениям констант системы). При любой настройке констант запрещен ввод лицевого счета с характером счета БУ/АУ или Целевые субсидии БУ/АУ и иных НУБП, ОМС или Казн. сопровождение
	Примечание – Допускается сохранять данные с неуказанным лицевым счетом	

Название поля	Значение поля	Способ ввода значения
л/с в ФК	11-значный номер лицевого счета, открытого в органе ФК, который сопоставлен 9-значному лицевому счету, открытому в АС «Бюджет»	Нередактируемое с клавиатуры поле, по умолчанию скрыто, заполняется автоматически значением поля Счет в ФК, заданным в справочнике лицевых счетов для лицевого счета, указанного в поле Лицевой счет
Номер л/с	Номер лицевого счета длиной до 20 символов, сопоставленный 9-значному лицевому счету, открытому в АС «Бюджет» (используется в случае, если константа системы Справочники\Справочник банков, организаций и счетов\Формат номера р\счета, сопоставленного с л/с имеет значение «номер л/с»)	Выбор из модального справочника лицевых счетов, недоступно для ввода с клавиатуры, по умолчанию поле скрыто, заполняется автоматически значением поля Номер л/с, заданным в справочнике лицевых счетов для лицевого счета, указанного в поле Лицевой счет
Классификация	Группа полей классификации бюджетов. Если группа полей не раскрыта, то в зависимости от значения поля Тип классификации в ней вызывается модальный справочник Структура расходной части бюджета (при условии, что он настроен и используется) или Источники финансирования дефицита\Источники финансирования дефицита, откуда выбираются значения классификаторов	Обязательная группа полей. В свернутом поле значения бюджетных классификаторов отражаются через пробел
Код главы РзПр ЦСР ВР	Коды классификации расходов бюджетов: - Код главы – код ведомственной статьи расходов с маской ХХХ. - РзПр – код функциональной статьи (раздел, подраздел) с маской ХХ.ХХ. - ЦСР – код целевой статьи расходов бюджетов с маской ХХ.Х.ХХ.ХХХХХ, можно вводить символы буквенно-цифрового ряда (разрешаются 0, 1, 2, 3, 4, 5, 6, 7, 8, 9, А, Б, В, Г, Д, Е, Ж, И, К, Л, М, Н, П, Р, С, Т, У, Ф, Ц, Ч, Ш, Щ, Э, Ю, Я, А, D, E, F, G, I, J, L, N, P, Q, R, S, T, U, V, W, Y, Z). - ВР – код вида расходов с маской Х.Х.Х. При наличии в поле Тип классификации значения, отличного от «Расходная», поля классификации расходов заблокированы для ввода, в них отражаются маски соответствующих классификаторов, означающие, что данные поля не подлежат заполнению: РзПр – значение ХХ.ХХ, Код главы – значение ХХХ, ЦСР – значение ХХ.Х.ХХ.ХХХХХ, ВР – значение Х.Х.Х. При установленном флаге-галочке параметра Автозаполнение классификации по лицевому счету детализации при вводе л/с поле Код главы автоматически заполняется значением, сопоставленным этому л/с в справочнике л/с. При снятом флаге-галочке параметра введенное значение поля Код главы проверяется на соответствие этому л/с и выделяется синим цветом при несовпадении со значением классификатора, заданным в справочнике л/с. Примечание – Если в интерфейсе Редактор справочника структуры расходов бюджета РМ Справочники был расширен состав дерева бюджетной классификации, то во всех	Обязательные поля. Выбор из соответствующего модального справочника или ввод с клавиатуры по маске. Поля доступны для ввода, если поле Тип классификации имеет значение «Расходная»

Название поля	Значение поля	Способ ввода значения
	интерфейсах системы в группу полей Классификация будут включены поля со значениями других дополнительных классификаторов (Тип средств, Мероприятие, др.)	
Администратор Вид источника АГВИ	Коды классификации источников финансирования дефицитов бюджетов: - Администратор – код главы (администратора) с маской XXX. - Вид источника – код вида источников бюджета с маской XX.XX.XX.XX.XX.XXXX. - АГВИ – код аналитической группы вида ИФДБ с маской X.X.X, строковое поле. Если в поле Тип классификации установлено значение, отличное от «Источниковая», то указанные поля классификации источников заблокированы для ввода, и в них отражаются маски соответствующих разрядов кода источника, показывающие, что данные поля в таком случае не подлежат заполнению: Администратор – значение XXX, Вид источника – значение XX.XX.XX.XX.XX.XXXX, АГВИ – значение X.X.X.	Обязательные поля. Выбор из соответствующего модального справочника или ввод с клавиатуры по маске. Поля доступны для ввода при значении поля Тип классификации = «Источниковая»
КОСГУ	Код операции сектора государственного управления, зависящий от типа выбранной классификации бюджетов: - Если поле Тип классификации имеет значение «Расходная», то в модальном справочнике отражаются только значения, которым в справочнике классификатора КОСГУ сопоставлен признак ЭКР. - Если поле Тип классификации имеет значение «Источниковая», то в модальном справочнике отражаются только значения, которым в справочнике классификатора КОСГУ сопоставлен признак ЭКИ. При вводе вручную в поле КОСГУ кода, не соответствующего типу выбранной бюджетной классификации, появляется сообщение об ошибке: «Указанный код КОСГУ не соответствует типу классификации (значение: «X.XX»». Поле «КОСГУ». Детализацию с таким кодом сохранить нельзя	Строковое поле. Выбор из модального справочника КОСГУ, ввод с клавиатуры по маске. В модальном справочнике перечень доступных значений зависит от значения поля Тип классификации текущей записи детализации
Организация	Группа полей с атрибутами организации, по которой планируются суммы расходов или поступлений или выбытий источников будут отражаться в отчетности. При вводе значения в поле Лицевой счет вложенные поля группы Организация автоматически заполняются данными организации, указанной в справочнике лицевых счетов в качестве владельца для данного лицевого счета	Заполняется по умолчанию значением поля Главный распорядитель заголовка. При установке значения в поле Лицевой счет заполняется атрибутами соответствующей лицевому счету организации
ИНН КПП Наименование	Реквизиты организации – ПБС или АИФ	Необязательные поля, заполняются автоматически
За год	Сумма показателей предельных объемов финансирования по ПБС по расходам или по АИФ по источникам финансирования на текущий год по указанной классификации. Примечание – Поле отображается только при значении «Поквартальный и ежемесячный ПОФ составляются на один год» константы системы Первичные документы\ Планирование расходов, доходов, источников\ Период планирования ПОФ	Нередактируемое поле денежного формата, заполняется суммой значений полей текущей строки с названиями всех месяцев года
Сумма на месяц	Сумма показателей ПОФ по ПБС по расходам или ПОФ по АИФ по источникам финансирования за месяц, заданный в	Редактируемое поле денежного формата, ввод с клавиатуры. По умолчанию

Название поля	Значение поля	Способ ввода значения
	поле Период заголовка. Примечание – Поле отражается в интерфейсе в случае, если константа Первичные документы\Планирование расходов, доходов, источников\Период планирования ПОФ имеет значение «Поквартальный ПОФ на год, помесечный ПОФ на месяц» или «Поквартальный ПОФ на один квартал, помесечный ПОФ на один месяц». При этом колонки месячных сумм по умолчанию скрыты и не отображаются	заполняется 0
Январь..Декабрь	Разбивка по месяцам сумм показателей ПОФ по ПБС по расходам или ПОФ по АИФ по источникам финансирования на текущий год по указанной классификации. Суммы по уведомлению вводятся либо со знаком «+» (выделение средств), либо со знаком «-» (кредитование). Примечание – Поля месячных сумм отображаются в интерфейсе только при значении «Поквартальный и помесечный ПОФ составляются на один год» константы системы Первичные документы\Планирование расходов, доходов, источников\Период планирования ПОФ	Обязательные поля денежного формата, отрицательные суммы подсвечиваются красным цветом, по умолчанию заполняются нулями. Ввод с клавиатуры
1-й месяц квартала 2-й месяц квартала 3-й месяц квартала	Суммы показателей ПОФ по ПБС по расходам или ПОФ по АИФ по источникам финансирования по месяцам выбранного в поле Период заголовка порядкового номера квартала на текущий год по указанной классификации. Примечание – Поля отражаются в интерфейсе при следующих значениях констант системы: 1) Первичные документы\Планирование расходов, доходов, источников\Настройка использования интерфейсов\Настройка поквартального/помесечного ведения ПОФ\Расходы, источники = «Раздельное поквартальное и помесечное ведение» или «Помесечное ведение». 2) Первичные документы\Планирование расходов, доходов, источников\Период планирования ПОФ = «Поквартальный ПОФ на год, помесечный ПОФ на один квартал»	Обязательные поля денежного формата, отрицательные суммы подсвечиваются красным цветом, по умолчанию заполняются нулями. Ввод с клавиатуры
Объект	Код дополнительного классификатора, предназначенного для обеспечения учета плановых и кассовых показателей в разрезе объектов и мероприятий, включенных в адресную инвестиционную программу региона, муниципального образования	Выбор из модального справочника Объекты, ввод с клавиатуры по маске
Результат рег. проекта	Код дополнительного классификатора, предназначенного для кодировки непосредственных проверяемых (измеримых) итогов деятельности по реализации региональных проектов. Примечание – Обеспечивается фильтрация значений вызываемого модального справочника Результаты региональных .проектов. В нем отражаются только значения вида АБXXXXX, у которых значения АБ соответствуют 4 и 5 разрядам кода ЦСР, заданному в поле ЦСР. При вводе вручную значения, у которого значения АБ не соответствуют 4 и 5 разрядам ЦСР, заданному в поле ЦСР документа, возникает сообщение вида: «Значение первых разрядов Результата регионального проекта не соответствует разрядам 4,5 ЦСР (ЦСР) (значение:»	Выбор из модального справочника Результаты региональных .проектов или ввод с клавиатуры


Название поля	Значение поля	Способ ввода значения
	"АБХХХХХ"). Поле "Результат рег. проектаКлюч», где АБХХХХХ – значение, введенное в текущее поле	
Результат бюджетного контроля	Отметка о результате бюджетного контроля	Нередактируемое поле, заполняется автоматически после проведения процедуры контроля
Авторизация		
Автор Дата создания Изменил Дата изменения	Поля содержат информацию о создании записи и ее последней редакции	Служебные нередактируемые поля, заполняются автоматически при создании или редактировании документа


2.6.4 Интерфейс (02.09) «Подневный ПОФ»

2.6.4.1 Таблица заголовков интерфейса (02.09) «Подневный ПОФ»

Таблица 2.29 Перечень полей таблицы заголовков интерфейса (02.09) «Подневный ПОФ»

Название поля	Значение поля	Способ ввода значения
Вид плана	Дополнительный классификатор, определяющий вид планового документа, который позволяет разделить первоначальные плановые документы (бюджет, СБР, БР, кассовый план, ПОФ) и документы, уточняющие первоначальные плановые показатели (уведомления об изменении). Возможный диапазон значений: «1.ХХ - Роспись» - соответствует начальному документу, «2.ХХ - Уведомление» - соответствует уведомлению об изменении начального документа. Запрещен ввод неопределенного (нулевого) значения	Выбор из модального справочника Вид плана, ввод с клавиатуры по маске Х.ХХ. По умолчанию при вводе новой записи заполняется значением «2.ХХ - Уведомление»
Вариант	Устанавливает принадлежность текущей записи к тому или иному варианту учета плановых показателей БА, ЛБО, БО, КП, ПОФ. Позволяет вести и анализировать сразу несколько вариантов документов плановых показателей в одной базе данных. По умолчанию поле Вариант заполняется значением, соответствующим основному варианту учета плановых показателей, заданному константой системы Первичные документы\Планирование расходов, доходов, источников\Основной вариант росписи. Примечание – Если для константы Первичные документы\Планирование расходов, доходов, источников\Основной вариант росписи задано значение, отсутствующее в справочнике Вариант, то при вводе новой записи поле Вариант будет автоматически заполняться значением константы	Выбор значения из выпадающего списка, содержащего значения, определенные в справочнике классификатора Вариант
Дата ввода	Дата ввода документа. По умолчанию заполняется текущей датой	Поле с календарем, доступно для ввода с клавиатуры
Дата принятия	Дата принятия документа. Только после установки даты принятия суммы плановых показателей данного документа попадают в отчетность. Задается в последнюю очередь, после заполнения всех полей	Поле с календарем, доступно для ввода с клавиатуры

Название поля	Значение поля	Способ ввода значения
	документа (как заголовка, так и детализации), т.к. при сохранении даты принятия документ блокируется и будет закрыт для изменений (признаком блокирования документа служит серый фон строки заголовка и таблицы детализации и знак синей скрепки  слева от заголовка). Для того чтобы открыть документ для редактирования, необходимо удалить дату принятия	
Номер	Внутренний номер начального или уточняющего документа; обязательное поле для уточняющих документов (со значением «2.ХХ - Уведомление» в поле Вид плана)	Ввод с клавиатуры, разрешен ввод до 50 символов
Источник	Дополнительный классификатор, определяющий, за счет каких средств (бюджет, фонды, за счет свободного остатка средств, собственные доходы, перенос из квартала в квартал, перенос из раздела в раздел, перенос внутри раздела) происходит распределение и перераспределение плановых показателей, учитываемых в данном интерфейсе	Выбор из модального справочника Источники финансирования, ввод с клавиатуры по маске ХХХ. По умолчанию поле скрыто, заполняется кодом «000 – Бюджет»
Вид изменений	Дополнительный классификатор, применяемый при учете БА, ЛБО, показателей КП, ПОФ, используется для определения необходимого вида контроля изменений сводной бюджетной росписи по отношению к закону (решению) о бюджете, для разделения возможных ситуаций внесения изменений в СБР и другие срезы плановых документов. В первоначальных плановых документах (Вид плана = «1.ХХ - Роспись») текущее поле заполняется нулевым значением. В документах, имеющих в поле Вид плана значение «2.ХХ Уведомление» (т.е. уточняющих документах), текущее поле заполняется ненулевым значением	Выбор из модального справочника Вид изменений или ввод с клавиатуры по маске ХХ.ХХ.Х
Дополнительная информация	Дополнительная информация, поясняющая назначение документа плановых показателей и т.д.	Необязательное текстовое поле до 4000 знаков, по умолчанию скрыто, ввод с клавиатуры. Для поля возможно множественное редактирование значений
Код удаленного клиента	Код удаленного клиента АС «Бюджет», заполняется при поступлении данных из АС «УРМ»	Необязательное поле, по умолчанию скрыто, заполняется автоматически
Организация владелец лс	Наименование организации владельца лицевого счета	Заполняется автоматически наименованием организации владельца лицевого счета, указанного в поле Л/с владельца документа. По умолчанию скрыто
ЛС владельца документа	Лицевой счет ПБС/АИФ, от которого поступили данные через АС «УРМ». При вводе данных в интерфейсе учитывается значение константы системы Первичные документы\Планирование расходов, доходов, источников\Настройка поднежного ПОФ\Обязательность указания лицевого счета в заголовке. Если флаг-галочка константы установлен, то при сохранении нового документа, в котором поле ЛС владельца документа не заполнено, возникает сообщение: «Должен быть указан ненулевой лицевой счет. Поле «Л\с владельца документа». Если флаг-галочка константы не установлен, то в	Необязательное поле, ввод с клавиатуры или из модального справочника, по умолчанию скрыто

Название поля	Значение поля	Способ ввода значения
	интерфейсе допускается сохранение документов с незаполненным полем ЛС владельца документа	
Код причины отклонения	<p>Код причины отклонения документа.</p> <p>В случае установки в поле любого кода причины отклонения (в том числе 0) документ считается отклоненным. Отклоненный документ помечается красным перечеркнутым кругом  в поле статуса записи (слева). Если поле не заполнено (т.е. пусто), то документ не считается отклоненным.</p> <p>Отклоненный документ не учитывается при формировании отчетов, по нему не осуществляются бухгалтерские операции и не формируются автоматические бухгалтерские проводки, даже при наличии даты проведения</p>	Необязательное поле, по умолчанию скрыто. Выбор из модального справочника причин отклонения или ввод с клавиатуры по маске
Причина отклонения (комментарий)	<p>Расшифровка кода причины отклонения.</p> <p>Используется при организации электронного документооборота с органом ФК или АС «УРМ»</p>	Необязательное текстовое поле, ввод с клавиатуры, по умолчанию скрыто
Период	<p>Отражает название месяца, для которого планируются подневные ПОФ по ПБС по расходам или ПОФ по АИФ по источникам финансирования.</p> <p>Не допускается изменение значения поля в документе с заполненной детализацией</p>	<p>Выбор из выпадающего списка, содержащего названия всех месяцев года. Ввод с клавиатуры порядкового номера месяца.</p> <p>При вводе новой записи заполняется по умолчанию значением параметра Месяц, заданного на панели параметров</p>
Тип классификации	<p>Тип бюджетной классификации документа.</p> <p>Выпадающий список содержит значения: «Расходная», «Источниковая». В зависимости от выбора значения данного поля будут доступны соответствующие поля группы Классификация в таблице детализации</p>	<p>Выбор из выпадающего списка значений..</p> <p>Примечание – Обеспечивается возможность в заголовке множественного редактирования данного поля</p>
Главный распорядитель	<p>Данные об организации - главном распорядителе (распорядителе) бюджетных средств (ГРБС) или главном администраторе источников финансирования дефицита бюджета (ГАИФ), по которому сумма планируемых расходов или источников будет отражаться в отчетности.</p> <p>При вводе значения текущего поля Главный распорядитель автоматически заполняются поля группы Организация детализации с реквизитами организации - получателя.</p> <p>Для удаления значения поля используется кнопка вызова выпадающего списка (значение «Очистить»)</p>	<p>Необязательное поле, по умолчанию скрыто.</p> <p>Выбор из модального справочника Выбор организации</p>
НПА	<p>Группа полей, содержащая информацию о документе (нормативно-правовом акте), послужившем основанием для совершения операции уточнения показателей.</p> <p>Примечание – При задании НПА значение поля Основание берется из наименования кода, указанного в поле Вид НПА, для заданной записи НПА. Если Вид НПА не задан у текущего НПА, то значение поля Основание берется из родительской записи НПА. Если родительская запись НПА отсутствует, то поле Основание задается пустым. Если заданная запись НПА является</p>	

Название поля	Значение поля	Способ ввода значения
	родительской, то поле Основание берет значение из наименования заданной записи, а поле По вопросу задается пустым	
По вопросу	Краткое описание тематики нормативно-правового акта. Требуется только для уведомлений, если их нужно распечатывать	Необязательное текстовое редактируемое поле, ввод с клавиатуры
Основание	Краткое описание, название или содержание нормативно-правового акта, послужившего причиной появления уточняющего уведомления (например, «Распоряжение губернатора о проведении мероприятий по.....»)	Заполняется автоматически после заполнения поля Код НПА, доступно для редактирования с клавиатуры
Дата НПА	Дата принятия нормативно-правового акта, послужившего причиной появления уведомления об изменении первоначального планового документа	Ввод с клавиатуры, выбор из календаря, по умолчанию ничем не заполняется
Номер НПА	Номер нормативно-правового акта, послужившего причиной появления уведомления об изменении первоначального планового документа	Ввод с клавиатуры, разрешен ввод до 150 символов
Код НПА	Код нормативно-правового акта, послужившего причиной появления уведомлений об изменении первоначальных плановых документов («Указ», «Распоряжение», «Постановление» и т.п.)	Выбор из модального справочника НПА, ввод с клавиатуры по маске XX.XX.XXX
Авторизация		
Автор Дата создания Изменил Дата изменения	Поля содержат информацию о создании записи и ее последней редакции	Служебные нередатируемые поля, заполняются автоматически при создании или редактировании документа

2.6.4.2 Таблица детализации интерфейса (02.09) «Подневный ПОФ»

Таблица 2.30 Перечень полей таблицы детализации интерфейса (02.09) «Подневный ПОФ»

Название поля	Значение поля	Способ ввода значения
Наименование л/с	Описание (наименование) лицевого счета, указанного в поле Лицевой счет таблицы детализации	Поле недоступно для ввода с клавиатуры, заполняется по умолчанию описанием (наименованием) лицевого счета, определенным в справочнике лицевых счетов, для лицевого счета, указанного в поле Лицевой счет
Направление	Код дополнительного аналитического классификатора для расширения стандартной бюджетной классификации и выделения направлений расходов/источников/доходов	Выбор из модального справочника Направление, ввод с клавиатуры по маске
СубКОСГУ	Код дополнительного классификатора, позволяющего детализировать код операции сектора государственного управления в части расходов/источников финансирования дефицита бюджета или объединить разные коды одним аналитическим признаком. Допустим ввод любого значения независимо от направления ИФДБ (погашения или поступления)	Строковое поле. Выбор из модального справочника СубКОСГУ, ввод с клавиатуры по маске

Название поля	Значение поля	Способ ввода значения
Район трансферта	Код территориального признака (код района) бюджета, получающего или предоставляющего трансферт. В зависимости от интерфейса в поле можно указать либо район получателя трансферта (в интерфейсах планирования выбытий), либо район, предоставляющий трансферт (в интерфейсах планирования поступлений)	Редактируемое поле, ввод с клавиатуры или выбор из модального справочника районов. Поле по умолчанию не заполняется
Наименование района трансферта	Наименование территориального признака, указанного в поле Район трансферта	Нередактируемое поле, заполняется автоматически
Район учреждения	Код территориального признака (код района) учреждения. По умолчанию заполняется значением района, сопоставленного в справочнике организаций для организации - владельца лицевого счета, указанного в поле Лицевой счет интерфейса	Нередактируемое поле, по умолчанию скрыто, заполняется автоматически
Тип средств	Код обязательного аналитического классификатора, применяемого для разделения средств по видам деятельности и источникам финансового обеспечения	Ввод с клавиатуры, выбор из модального справочника
Мероприятие	Код дополнительного классификатора мероприятий, уточняющего целевое назначение выделенных ассигнований. Позволяет выделить в аналитике плана расходов и исполнения бюджета различные федеральные, региональные и местные законы, целевые программы, разовые постановления и распоряжения органов исполнительной и законодательной власти (к примеру, «ФЗ О ветеранах», «ФЗ Об инвалидах», «День города», «Подготовка к зиме», «Фонд помощи детям-инвалидам», «Распоряжение Главы №123 от 01.03.2019 об оказании помощи семье погибшего Иванова И.И» и т.п.)	Выбор из модального справочника Мероприятие, ввод с клавиатуры по маске
Код целевых средств	Код аналитического классификатора, используется при учете межбюджетных трансфертов и целевых средств, позволяет сопоставить классификацию расходов бюджета-отправителя трансферта и доходную классификацию бюджета-получателя трансферта	Выбор из модального справочника Коды целевых средств, ввод с клавиатуры по маске
Код доп. информации	Код дополнительного классификатора расходов бюджета, уточняющего направление расходования средств (например, «Прямые расходы», «Распорядители кредитов», «Ссуды» и т.п.). Требуется для дальнейшего сопоставления с данными фактических расходов в отчетности по исполнению бюджета и оперативном бюджетном контроле факта расходов	Выбор из модального справочника Код дополнительной информации, ввод с клавиатуры по маске

Название поля	Значение поля	Способ ввода значения
Код цели	<p>Код аналитического классификатора, служащего для учета целевых трансфертов, источником финансового обеспечения которых являются, в первую очередь, средства федерального бюджета, а также средства бюджета субъекта РФ, местного бюджета.</p> <p>Примечание – Поле Код цели редактируемо в зависимости от значения константы системы Системные настройки/Получение кода цели:</p> <ul style="list-style-type: none"> – если константа имеет значение «через классификатор типа средств» (по умолчанию), то поле Код цели будет заполняться значением кода цели, сопоставленным в справочнике Тип средств значению типа средств, указанному в текущей записи детализации; – если константа имеет значение «через классификатор кода целевых средств», то поле Код цели будет заполняться значением кода цели, сопоставленным в справочнике Коды целевых средств значению кода целевых средств, указанному в текущей записи детализации; – если константа имеет значение «заполнять вручную, по умолчанию заполнять через классификатор типа средств», то поле Код цели редактируемо, заполняется через модальный справочник Код цели; при отсутствии выбора кода цели из модального справочника при сохранении изменений в интерфейсе поле Код цели по умолчанию заполняется значением, сопоставленным в справочнике Тип средств типу средств, указанному в документе; – если константа имеет значение «заполнять вручную, по умолчанию заполнять через классификатор кода целевых средств», то поле Код цели редактируемо, заполняется через модальный справочник Код цели; при отсутствии выбора кода цели из модального справочника при сохранении изменений в интерфейсе поле Код цели по умолчанию заполняется значением, сопоставленным в справочнике Коды целевых средств коду целевых средств, указанному в документе; – если константа имеет значение «заполнять вручную», то поле Код цели редактируемо, заполняется через модальный справочник Код цели; при отсутствии выбора кода цели из модального справочника при сохранении изменений в интерфейсе поле Код цели по умолчанию не заполняется 	<p>Поле заполняется автоматически или из модального справочника, в зависимости от значения константы системы Системные настройки/Получение кода цели.</p> <p>Поле доступно для редактирования, если константа имеет значение «заполнять вручную, по умолчанию заполнять через классификатор типа средств», или «заполнять вручную, по умолчанию заполнять через классификатор кода целевых средств», или «заполнять вручную»</p>
КРКС	Код дополнительного классификатора расходов контрактной системы	Выбор из модального справочника Классификация расходов контрактной системы, ввод с клавиатуры
Вид ассигнований	<p>Код дополнительного классификатора, применяемого для учета ассигнований, лимитов, обязательств и показателей кассового плана. Используется процедурами бюджетных контролей, содержит значения видов ассигнований согласно Бюджетному Кодексу РФ.</p> <p>Поле заполняется автоматически при изменении значения в поле Бюджетные ассигнования, если в справочнике Бюджетные ассигнования данному значению классификатора сопоставлено значение поля Вид ассигнований</p>	<p>Выбор из модального справочника Вид ассигнований, ввод с клавиатуры по маске.</p> <p>Возможно автоматическое заполнение поля в зависимости от значения поля Бюджетные ассигнования</p>

Название поля	Значение поля	Способ ввода значения
Примечание	Произвольный поясняющий текст	Необязательное поле, ввод с клавиатуры
Тип классификации	Тип бюджетной классификации документа. Может принимать значение «Расходная» или «Источниковая». В зависимости от выбора значения данного поля будут доступны соответствующие поля группы Классификация	Нередактируемое поле, заполняется значением поля Тип классификации заголовка, по умолчанию скрыто
Код субсидии	Код дополнительного аналитического классификатора кодов субсидий, передаваемых на лицевые счета для целевых субсидий БУ, АУ, иных НУБП. Код субсидии присваивается каждой целевой субсидии учредителем БУ, АУ, иных НУБП в порядке, определенном финансовым органом, служит средством контроля за использованием иных субсидий и субсидий на кап.вложения. Код субсидии также может присваиваться субсидиям на выполнение гос. задания, при наличии ПМ «Расширенный учет операций со средствами БУ, АУ»	Выбор из модального справочника Код субсидии, ввод с клавиатуры по маске. По умолчанию в данном интерфейсе поле скрыто
Бюджетные ассигнования	Код дополнительного аналитического классификатора кодов бюджетных ассигнований, предназначенного для взаимодействия с АИС «Прогноз и планирование бюджета»	Выбор из модального справочника Бюджетные ассигнования, ввод с клавиатуры по маске, по умолчанию поле скрыто
Код расходного обязательства	Код дополнительного аналитического классификатора кодов расходных обязательств, предназначенного для взаимодействия с АИС «Прогноз и планирование бюджета»	Выбор из модального справочника Код расходного обязательства, ввод с клавиатуры по маске, по умолчанию поле скрыто

Название поля	Значение поля	Способ ввода значения
Лицевой счет	<p>9-значный номер лицевого счета, открытый в ФО.</p> <p>При заполнении текущего поля автоматически устанавливаются значения полей детализации Наименование л/с, Номер л/с, л/с в ФК, полей группы Организация в соответствии с данными справочника лицевых счетов.</p> <p>Если установлен флаг-галочка параметра Автозаполнение классификации по лицевому счету в детализации интерфейса, то при выборе лицевого счета будут автоматически заполняться поля Код главы, КОСГУ, Тип средств, Код доп. информации (при выборе расходной классификации) или поле Тип средств (при выборе другой классификации) значениями этих классификаторов, которые сопоставлены данному лицевому счету в справочнике л/с.</p> <p>Примечание – Необходимость заполнения поля Лицевой счет регулируется значением константы системы Первичные документы\Планирование расходов, доходов, источников\Настройка подневного ПОФ\Обязательность указания лицевого счета в заголовке.</p> <p>Если флаг-галочка константы установлен, то при вводе новой записи обеспечивается проверка значения текущего поля на соответствие значению поля ЛС владельца документа заголовка. При этом в поле Лицевой счет детализации допускается указывать только значение поля ЛС владельца документа заголовка либо лицевые счета, которые являются подведомственными по отношению к лицевому счету, указанному в поле ЛС владельца документа.</p> <p>Если флаг-галочка константы системы не установлен, то допускается сохранять данные с неуказанным лицевым счетом, при этом в группе полей Организация будут установлены атрибуты организации, указанной в поле Главный распорядитель заголовка</p>	<p>Выбор из модального справочника лицевых счетов, ввод с клавиатуры по маске.</p> <p>Запрещен ввод лицевого счета с характером счета БУ/АУ, Целевые субсидии БУ/АУ и иных НУБП, ОМС или Казн. сопровождение</p>
л/с в ФК	<p>11-значный номер лицевого счета, открытого в органе ФК, который сопоставлен 9-значному лицевому счету, открытому в АС «Бюджет»</p>	<p>Нередактируемое с клавиатуры поле, по умолчанию скрыто, заполняется автоматически значением поля Счет в ФК, заданным в справочнике лицевых счетов для лицевого счета, указанного в поле Лицевой счет</p>
Номер л/с	<p>Номер лицевого счета длиной до 20 символов, сопоставленный 9-значному лицевому счету, открытому в АС «Бюджет» (используется в случае, если константа системы Справочники\Справочник банков, организаций и счетов\Формат номера р\счета, сопоставленного с л/с имеет значение «номер л/с»)</p>	<p>Выбор из модального справочника лицевых счетов, недоступно для ввода с клавиатуры, по умолчанию поле скрыто, заполняется автоматически значением поля Номер Л/С, заданным в справочнике лицевых счетов для лицевого счета, указанного в поле Лицевой счет</p>
Объект	<p>Код дополнительного классификатора, предназначенного для обеспечения учета плановых и кассовых показателей в разрезе объектов и мероприятий, включенных в адресную инвестиционную программу региона, муниципального образования</p>	<p>Выбор из модального справочника Объекты, ввод с клавиатуры по маске</p>



Название поля	Значение поля	Способ ввода значения
Результат рег. проекта	<p>Код дополнительного классификатора, предназначенного для кодировки непосредственных проверяемых (измеримых) итогов деятельности по реализации региональных проектов.</p> <p>Примечание – Обеспечивается фильтрация значений вызываемого модального справочника Результаты региональных проектов. В нем отражаются только значения вида АБXXXXXX, у которых значения АБ соответствуют 4 и 5 разрядам кода ЦСР, заданному в поле ЦСР.</p> <p>При вводе вручную значения, у которого значения АБ не соответствуют 4 и 5 разрядам ЦСР, заданному в поле ЦСР документа, возникает сообщение вида: «Значение первых разрядов Результата регионального проекта не соответствует разрядам 4,5 ЦСР (ЦСР) (значение: "АБXXXXXX"). Поле "Результат рег. проектаКлюч», где АБXXXXXX – значение, введенное в текущее поле</p>	Выбор из модального справочника Результаты региональных проектов или ввод с клавиатуры
Классификация	<p>Группа полей классификации бюджетов, в зависимости от интерфейса.</p> <p>Если группа полей не раскрыта, то в зависимости от значения поля Тип классификации в ней вызывается модальный справочник Структура расходной части бюджета (при условии, что он настроен и используется) или Источники финансирования дефицита, откуда выбираются значения классификаторов</p>	Обязательная группа полей. В свернутом поле значения бюджетных классификаторов отражаются через пробел

Название поля	Значение поля	Способ ввода значения
<p>Код главы РзПр ЦСР ВР</p>	<p>Коды классификации расходов бюджетов:</p> <ul style="list-style-type: none"> - Код главы – код ведомственной статьи расходов с маской XXX. - РзПр – код функциональной статьи (раздел, подраздел) с маской XX.XX. - ЦСР – код целевой статьи расходов бюджетов с маской XX.X.XX.XXXXXX, можно вводить символы буквенно-цифрового ряда (разрешаются 0, 1, 2, 3, 4, 5, 6, 7, 8, 9, А, Б, В, Г, Д, Е, Ж, И, К, Л, М, Н, П, Р, С, Т, У, Ф, Ц, Ч, Ш, Щ, Э, Ю, Я, А, D, E, F, G, I, J, L, N, P, Q, R, S, T, U, V, W, Y, Z). - ВР – код вида расходов с маской X.X.X. <p>Если в поле Тип классификации установлено значение, отличное от «Расходная», то поля классификации расходов заблокированы для ввода, в них отражаются маски соответствующих классификаторов, означающие, что данные поля не подлежат заполнению: РзПр – значение XX.XX, Код главы – значение XXX, ЦСР – значение XX.X.XX.XXXXXX, ВР – значение X.X.X.</p> <p>При установленном флаге-галочке параметра Автозаполнение классификации по лицезовому счету детализации при вводе л/с поле Код главы автоматически заполняется значением, сопоставленным этому л/с в справочнике л/с. При снятом флаге-галочке параметра введенное значение поля Код главы проверяется на соответствие этому л/с и выделяется синим цветом при несовпадении со значением классификатора, заданным в справочнике л/с.</p> <p>Примечание – Если в интерфейсе Редактор справочника структуры расходов бюджета РМ Справочники был расширен состав дерева бюджетной классификации, то во всех интерфейсах системы в группу полей Классификация будут включены поля со значениями других дополнительных классификаторов (Тип средств, Мероприятие, др.)</p>	<p>Обязательные поля.</p> <p>Выбор из соответствующего модального справочника или ввод с клавиатуры по маске.</p> <p>Поля доступны для ввода, если поле Тип классификации имеет значение «Расходная»</p>
<p>Администратор Вид источника АГВИ</p>	<p>Коды классификации источников финансирования дефицитов бюджетов:</p> <ul style="list-style-type: none"> - Администратор – код главы (администратора) с маской XXX. - Вид источника – код вида источников бюджета с маской XX.XX.XX.XX.XX.XXXX. - АГВИ – код аналитической группы вида ИФДБ с маской X.X.X, строковое поле. <p>Если в поле Тип классификации установлено значение, отличное от «Источниковая», то указанные поля классификации источников заблокированы для ввода, и в них отражаются маски соответствующих разрядов кода источника, показывающие, что данные поля в таком случае не подлежат заполнению: Администратор – значение XXX, Вид источника – значение XX.XX.XX.XX.XX.XXXX, АГВИ – значение X.X.X.</p>	<p>Обязательные поля.</p> <p>Выбор из соответствующего модального справочника или ввод с клавиатуры по маске.</p> <p>Поля доступны для ввода при значении поля Тип классификации = «Источниковая»</p>

Название поля	Значение поля	Способ ввода значения
КОСГУ	<p>Код операции сектора государственного управления, зависящий от типа выбранной классификации бюджетов:</p> <ul style="list-style-type: none"> - Если поле Тип классификации имеет значение «Расходная», то в модальном справочнике отражаются только значения, которым в справочнике классификатора КОСГУ сопоставлен признак ЭКР. - Если поле Тип классификации имеет значение «Источниковая», то в модальном справочнике отражаются только значения, которым в справочнике классификатора КОСГУ сопоставлен признак ЭКИ. <p>При вводе вручную в поле КОСГУ кода, не соответствующего типу выбранной бюджетной классификации, появляется сообщение об ошибке: «Указанный код КОСГУ не соответствует типу классификации (значение: «X.X.X»). Поле «КОСГУ». Детализацию с таким кодом сохранить нельзя</p>	<p>Строковое поле.</p> <p>Выбор из модального справочника КОСГУ, ввод с клавиатуры по маске.</p> <p>В модальном справочнике перечень доступных значений зависит от значения поля Тип классификации текущей записи детализации</p>
Организация	<p>Группа полей с атрибутами организации, по которой планируемые суммы расходов или поступлений или выбытий источников будут отражаться в отчетности.</p> <p>При вводе значения в поле Лицевой счет вложенные поля группы Организация автоматически заполняются данными организации, указанной в справочнике лицевых счетов в качестве владельца для данного лицевого счета</p>	<p>Заполняется по умолчанию значением поля Главный распорядитель заголовка.</p> <p>При установке значения в поле Лицевой счет заполняется атрибутами соответствующей лицевому счету организации</p>
ИНН КПП Наименование	Реквизиты организации	Необязательные поля, заполняются автоматически

2.6.4.3 Таблица подневной детализации интерфейса (02.09) «Подневный ПОФ»

Таблица 2.31 Перечень полей таблицы дополнительной подневной детализации интерфейса (02.09) «Подневный ПОФ»

Название поля	Значение поля	Способ ввода значения
Дата	<p>Дата месяца, указанного в поле Период таблицы заголовка.</p> <p>Примечание – При редактировании производится проверка введенной даты на соответствие полю Период (на месяц и год). В случае введения отличной даты от периода в заголовке появляется предупреждающее сообщение «Введенная дата не соответствует периоду документа» и запись не сохранить. В случае введения дублирующей даты появляется сообщение «Запись на указанный день уже заведена»</p>	<p>Редактируемое с клавиатуры поле, заполняется автоматически после указания кодов бюджетной классификации значениями рабочих дней недели (кроме выходных) выбранного в заголовке месяца текущего года.</p> <p>Добавление новых дат производится с помощью кнопки  Добавить дату</p>
День недели	<p>День недели, соответствующий дате текущего месяца, указанного в поле Период таблицы заголовка.</p> <p>Если в поле указано значение «Сб» или «Вс», то в полях Дата и День недели устанавливается фон красного цвета</p>	<p>Нередактируемое поле, заполняется автоматически при добавлении строки с новой датой с помощью кнопки  Добавить дату</p>

Название поля	Значение поля	Способ ввода значения
Сумма	Разбивка по дням сумм показателей ПОФ по ПБС по расходам или ПОФ по АИФ по источникам финансирования на текущий год по указанной классификации. Суммы по начальному плановому документу (значение поля Вид плана = «1.ХХ - Роспись») вводятся только со знаком «+» (выделение средств). Суммы по уточняющему документу (со значением поля Вид плана = «2.ХХ - Уведомление») вводятся со знаком «+» (выделение средств) или со знаком «-» (кредитование)	Обязательные поля денежного формата, отрицательные суммы подсвечиваются красным цветом, по умолчанию заполняются нулями. Ввод с клавиатуры
Авторизация		
Автор Дата создания Изменил Дата изменения	Поля содержат информацию о создании записи и ее последней редакции	Служебные нередатируемые поля, заполняются автоматически при создании или редактировании документа



2.7 Сведения по субсидиям БУ, АУ

2.7.1 Интерфейс (02.04) «Сведения БУ, АУ»

2.7.1.1 Таблица заголовков интерфейса (02.04) «Сведения БУ, АУ»

Таблица 2.32 Перечень полей таблицы заголовков интерфейса (02.04) «Сведения БУ, АУ»

Название поля	Значение поля	Способ ввода значения
Вид плана	Дополнительный классификатор, определяющий вид планового документа, который позволяет разделить первоначальные плановые документы сведений БУ, АУ, ГУП (МУП) и документы, уточняющие первоначальные плановые показатели (уведомления об изменении). Возможный диапазон значений: «1.ХХ - Роспись» - соответствует начальному документу, «2.ХХ - Уведомление» - соответствует уведомлению об изменении начального документа. Запрещен ввод неопределенного (нулевого) значения	Выбор из модального справочника Вид плана, ввод с клавиатуры по маске Х.ХХ. По умолчанию при вводе новой записи заполняется значением «2.ХХ - Уведомление»
Вариант	Устанавливает принадлежность текущей записи к тому или иному варианту учета плановых показателей сведений БУ, АУ, ГУП (МУП). Позволяет вести и анализировать сразу несколько вариантов документов плановых показателей в одной базе данных. По умолчанию поле Вариант заполняется значением, соответствующим основному варианту учета плановых показателей, заданному константой системы Первичные документы\Планирование расходов, доходов, источников\Основной вариант росписи. Примечание – Если для константы Первичные документы\Планирование расходов, доходов, источников\Основной вариант росписи задано значение, отсутствующее в справочнике Вариант, то при вводе новой записи поле Вариант будет автоматически заполняться значением константы	Выбор значения из выпадающего списка, содержащего значения, определенные в справочнике классификатора Вариант

Название поля	Значение поля	Способ ввода значения
Дата ввода	Дата ввода документа. По умолчанию заполняется текущей датой	Поле с календарем, доступно для ввода с клавиатуры
Дата принятия	Дата принятия документа. Только после установки даты принятия суммы плановых показателей данного документа попадают в отчетность. Задается в последнюю очередь, после заполнения всех полей документа (как заголовка, так и детализации), т.к. при сохранении даты принятия документ блокируется и будет закрыт для изменений (признаком блокирования документа служит серый фон строки заголовка и таблицы детализации и знак синей скрепки  слева от заголовка). Для того чтобы открыть документ для редактирования, необходимо удалить дату принятия	Поле с календарем, доступно для ввода с клавиатуры
Номер	Внутренний номер начального или уточняющего документа; обязательное поле для уточняющих документов (со значением «2.ХХ - Уведомление» в поле Вид плана)	Ввод с клавиатуры, разрешен ввод до 50 символов
Источник	Дополнительный классификатор, определяющий, за счет каких средств (бюджет, фонды, за счет свободного остатка средств, собственные доходы, перенос из квартала в квартал, перенос из раздела в раздел, перенос внутри раздела) происходит распределение и перераспределение плановых показателей, учитываемых в данном интерфейсе	Выбор из модального справочника Источники финансирования, ввод с клавиатуры по маске ХХХ. По умолчанию поле скрыто, заполняется кодом «000 – Бюджет»
Вид изменений	Дополнительный классификатор, применяемый при учете БА, ЛБО, показателей КП, ПОФ, используется для определения необходимого вида контроля изменений сводной бюджетной росписи по отношению к закону (решению) о бюджете, для разделения возможных ситуаций внесения изменений в СБР и другие срезы плановых документов. В первоначальных плановых документах (Вид плана = «1.ХХ - Роспись») текущее поле заполняется нулевым значением. В документах, имеющих в поле Вид плана значение «2.ХХ Уведомление» (т.е. уточняющих документах), текущее поле заполняется ненулевым значением. Примечание – Значения поля Вид изменений для данного интерфейса не актуальны	Выбор из модального справочника Вид изменений или ввод с клавиатуры по маске ХХ.ХХ.Х
Дополнительная информация	Дополнительная информация, поясняющая назначение документа плановых показателей и т.д.	Необязательное текстовое поле до 4000 знаков, по умолчанию скрыто, ввод с клавиатуры. Для поля возможно множественное редактирование значений
Код удаленного клиента	Код удаленного клиента АС «Бюджет», заполняется при поступлении данных из АС «УРМ»	Необязательное поле, по умолчанию скрыто, заполняется автоматически
Код причины отклонения	Код причины отклонения документа. В случае установки в поле любого кода причины отклонения (в том числе 0) документ считается отклоненным. Отклоненный документ помечается красным перечеркнутым кругом  в поле статуса записи (слева). Если поле не заполнено (т.е. пусто), то документ не считается отклоненным.	Необязательное поле, по умолчанию скрыто. Выбор из модального справочника причин отклонения или ввод с клавиатуры по маске

Название поля	Значение поля	Способ ввода значения
	Отклоненный документ не учитывается при формировании отчетов, по нему не осуществляются бухгалтерские операции и не формируются автоматические бухгалтерские проводки, даже при наличии даты проведения	
Причина отклонения (комментарий)	Расшифровка кода причины отклонения. Используется при организации электронного документооборота с органом ФК или АС «УРМ»	Необязательное текстовое поле, ввод с клавиатуры, по умолчанию скрыто
Результат бюджетного контроля	Отметка о результате бюджетного контроля	Нередактируемое поле, заполняется автоматически после проведения процедуры контроля
Список непройденных контролей	Список не пройденных документом контролей	Нередактируемое поле, скрыто по умолчанию, заполняется автоматически после выполнения над документом последовательности контролей
Организация	Организация, которой в справочнике организаций сопоставлен Вид организации в диапазоне: - «01.00.00 – 01.04.99» - если Сведения о субсидиях бюджетных и автономных учреждений, ГУП (МУП) вводит учреждение-учредитель в разрезе подведомственных БУ, АУ, ГУП (МУП) (один документ на несколько организаций); - «01.08.00 – 01.10.99» - если Сведения о субсидиях вводятся непосредственно бюджетным или автономным учреждениями, или государственным (муниципальным) предприятием (один документ на каждую организацию). Поле заполняется автоматически, если заполнено поле Л/с владельца документа. При заполнении текущего поля автоматически заполняются поля группы Организация детализации	Необязательное поле. Выбор из модального справочника Выбор организации, где отражаются только организации, которым в поле Вид организации справочника организаций сопоставлено значение «01.XX.XX», т.е. государственные (муниципальные) учреждения. Для удаления значения поля используется кнопка вызова выпадающего списка (значение «Очистить»)
Организация владельца лс	Наименование организации владельца лицевого счета	Заполняется автоматически наименованием организации владельца лицевого счета, указанного в поле Л/с владельца документа. По умолчанию скрыто
Л/с владельца документа	Лицевой счет организации, которой в справочнике организаций сопоставлен Вид организации в диапазоне: - «01.00.00 – 01.04.99» - если Сведения о субсидиях вводит ГРБС (Учредитель) в разрезе подведомственных БУ, АУ, ГУП (МУП) (один документ на несколько организаций). - «01.08.00 – 01.10.99» - если Сведения о субсидиях вводятся непосредственно бюджетным или автономным учреждениями, или государственным (муниципальным) предприятием (один документ на каждую организацию). При получении документа от АС «УРМ» поле заполняется автоматически	Необязательное поле, ввод с клавиатуры или из справочника лицевых счетов
НПА	Группа полей, содержащая информацию о документе (нормативно-правовом акте), послужившем основанием для совершения операции уточнения показателей. Примечание – При задании НПА значение поля Основание берется из наименования кода, указанного в	

Название поля	Значение поля	Способ ввода значения
	поле Вид НПА, для заданной записи НПА. Если Вид НПА не задан у текущего НПА, то значение поля Основание берется из родительской записи НПА. Если родительская запись НПА отсутствует, то поле Основание задается пустым. Если заданная запись НПА является родительской, то поле Основание берет значение из наименования заданной записи, а поле По вопросу задается пустым	
По вопросу	Краткое описание тематики нормативно-правового акта. Требуется только для уведомлений, если их нужно распечатывать	Необязательное текстовое редактируемое поле, ввод с клавиатуры
Основание	Краткое описание, название или содержание нормативно-правового акта, послужившего причиной появления уточняющего уведомления (например, «Распоряжение губернатора о проведении мероприятий по.....»)	Заполняется автоматически после заполнения поля Код НПА, доступно для редактирования с клавиатуры
Дата НПА	Дата принятия нормативно-правового акта, послужившего причиной появления уведомления об изменении первоначального планового документа	Ввод с клавиатуры, выбор из календаря, по умолчанию ничем не заполняется
Номер НПА	Номер нормативно-правового акта, послужившего причиной появления уведомления об изменении первоначального планового документа	Ввод с клавиатуры, по умолчанию не заполняется, разрешен ввод до 150 символов
Код НПА	Код нормативно-правового акта, послужившего причиной появления уведомлений об изменении первоначальных плановых документов («Указ», «Распоряжение», «Постановление» и т.п.)	Выбор из модального справочника НПА, ввод с клавиатуры по маске XX.XX.XXX
Авторизация		
Автор Дата создания Изменил Дата изменения	Поля содержат информацию о создании записи и ее последней редакции	Служебные не редактируемые поля, заполняются автоматически при создании или редактировании документа

2.7.1.2 Таблица детализации интерфейса (02.04) «Сведения БУ, АУ»

Таблица 2.33 Перечень полей таблицы детализации интерфейса (02.04) «Сведения БУ, АУ»

Название поля	Значение поля	Способ ввода значения
Наименование л/с	Описание (наименование) лицевого счета, указанного в поле Лицевой счет таблицы детализации	Поле недоступно для ввода с клавиатуры, заполняется по умолчанию описанием (наименованием) лицевого счета, определенным в справочнике лицевых счетов, для лицевого счета, указанного в поле Лицевой счет
Направление	Код дополнительного аналитического классификатора для расширения стандартной бюджетной классификации и выделения направлений расходов/источников/доходов	Выбор из модального справочника Направление, ввод с клавиатуры по маске
СубКОСУ	Код дополнительного классификатора, позволяющего детализировать код операции сектора государственного управления в части расходов/источников финансирования дефицита бюджета или объединить разные коды одним аналитическим признаком. Допустим ввод любого значения	Строковое поле. Выбор из модального справочника СубКОСУ, ввод с клавиатуры по маске

Название поля	Значение поля	Способ ввода значения
	независимо от направления ИФДБ (погашения или поступления)	
Мероприятие	Код дополнительного классификатора мероприятий, уточняющего целевое назначение выделенных ассигнований. Позволяет выделить в аналитике плана расходов и исполнения бюджета различные федеральные, региональные и местные законы, целевые программы, разовые постановления и распоряжения органов исполнительной и законодательной власти (к примеру, «ФЗ О ветеранах», «ФЗ Об инвалидах», «День города», «Подготовка к зиме», «Фонд помощи детям-инвалидам», «Распоряжение Главы №123 от 01.03.2019 об оказании помощи семье погибшего Иванова И.И.» и т.п.)	Выбор из модального справочника Мероприятие, ввод с клавиатуры по маске
Код доп. информации	Код дополнительного классификатора расходов бюджета, уточняющего направление расходования средств (например, «Прямые расходы», «Распорядители кредитов», «Ссуды» и т.п.). Требуется для дальнейшего сопоставления с данными фактических расходов в отчетности по исполнению бюджета и оперативном бюджетном контроле факта расходов	Выбор из модального справочника Код дополнительной информации, ввод с клавиатуры по маске
Вид ассигнований	Код дополнительного классификатора, применяемого для учета ассигнований, лимитов, обязательств и показателей кассового плана. Используется процедурами бюджетных контролей, содержит значения видов ассигнований согласно Бюджетному Кодексу РФ. Примечание – Значение поля Вид ассигнований для данного интерфейса не актуально	Выбор из модального справочника Вид ассигнований, ввод с клавиатуры по маске. Возможно автоматическое заполнение поля в зависимости от значения поля Бюджетные ассигнования
Источник образования средств	Код источника образования средств, устаревшего классификатора	Выбор из модального справочника Источник образования средств, ввод с клавиатуры по маске, по умолчанию заполняется значением «000.000.00 - Бюджет»
Примечание	Произвольный поясняющий текст	Необязательное поле, ввод с клавиатуры
Тип классификации	Тип бюджетной классификации документа. Выпадающий список содержит значения: «Расходная», «Источниковая», «Доходная». В зависимости от выбора значения данного поля будут доступны соответствующие поля группы Классификация	Выбор из выпадающего списка значений
Классификация	Группа полей классификации бюджетов. Если группа полей не раскрыта, то в зависимости от значения поля Тип классификации в ней вызывается модальный справочник Структура расходной части бюджета (при условии, что он настроен и используется), или Код дохода, или Источники финансирования дефицита, откуда выбираются значения классификаторов	Обязательная группа полей. В свернутом поле значения бюджетных классификаторов отражаются через пробел
Код главы РзПр ЦСР ВР	Коды классификации расходов бюджетов: - Код главы – код ведомственной статьи расходов с маской ХХХ. - РзПр – код функциональной статьи (раздел, подраздел) с маской ХХ.ХХ. - ЦСР – код целевой статьи расходов бюджетов с маской	Обязательные поля. Выбор из соответствующего модального справочника или ввод с клавиатуры по маске. Поля доступны для ввода,

Название поля	Значение поля	Способ ввода значения
	<p>XX.X.XX.XXXXX, можно вводить символы буквенно-цифрового ряда (разрешаются 0, 1, 2, 3, 4, 5, 6, 7, 8, 9, А, Б, В, Г, Д, Е, Ж, И, К, Л, М, Н, П, Р, С, Т, У, Ф, Ц, Ч, Ш, Щ, Э, Ю, Я, А, D, E, F, G, I, J, L, N, P, Q, R, S, T, U, V, W, Y, Z).</p> <p>- ВР – код вида расходов с маской X.X.X.</p> <p>Если в поле Тип классификации установлено значение, отличное от «Расходная», то поля классификации расходов заблокированы для ввода, в них отражаются маски соответствующих классификаторов, означающие, что данные поля не подлежат заполнению: РзПр – значение XX.XX, Код главы – значение XXX, ЦСР – значение XX.X.XX.XXXXX, ВР – значение X.X.X.</p> <p>При установленном флаге-галочке параметра Автозаполнение классификации по лицевому счету детализации при вводе л/с поле Код главы автоматически заполняется значением, сопоставленным этому л/с в справочнике л/с. При снятом флаге-галочке параметра введенное значение поля Код главы проверяется на соответствие этому л/с и выделяется синим цветом при несовпадении со значением классификатора, заданным в справочнике л/с.</p> <p>Примечание – Если в интерфейсе Редактор справочника структуры расходов бюджета РМ Справочники был расширен состав дерева бюджетной классификации, то во всех интерфейсах системы в группу полей Классификация будут включены поля со значениями других дополнительных классификаторов (Тип средств, КОСГУ, Мероприятие, др.)</p>	<p>если поле Тип классификации имеет значение «Расходная»</p>
<p>Администратор Вид источника АГВИ</p>	<p>Коды классификации источников финансирования дефицитов бюджетов:</p> <p>- Администратор – код главы (администратора) с маской XXX.</p> <p>- Вид источника – код вида источников бюджета с маской XX.XX.XX.XX.XXXX.</p> <p>- АГВИ – код аналитической группы вида ИФДБ с маской X.X.X, строковое поле.</p> <p>Если в поле Тип классификации установлено значение, отличное от «Источниковая», то указанные поля классификации источников заблокированы для ввода, и в них отражаются маски соответствующих разрядов кода источника, показывающие, что данные поля в таком случае не подлежат заполнению: Администратор – значение XXX, Вид источника – значение XX.XX.XX.XX.XXXX, АГВИ – значение X.X.X</p>	<p>Обязательные поля.</p> <p>Выбор из соответствующего модального справочника или ввод с клавиатуры по маске.</p> <p>Поля становятся доступными для ввода при значении поля Тип классификации = «Источниковая»</p>
<p>Администратор Вид дохода ГПД АГПД</p>	<p>Коды классификации доходов бюджетов:</p> <p>- Администратор – код главы (администратора) с маской XXX.</p> <p>- Вид дохода – код вида доходов с маской X.XX.XX.XXX.XX.</p> <p>- ГПД – код группы подвида доходов бюджета с маской XXXX.</p> <p>- АГПД – код аналитической группы подвида доходов с маской X.X.X, строковое поле.</p> <p>При наличии в поле Тип классификации значения, отличного от «Доходная», указанные поля классификации доходов заблокированы для ввода, и в них отражаются маски соответствующих разрядов кода дохода, показывающие, что данные поля в таком случае не подлежат заполнению: Администратор – значение XXX, Вид дохода – значение X.XX.XX.XXX.XX, ГПД – значение XXXX, АГПД – значение X.X.X</p>	<p>Обязательные поля.</p> <p>Выбор из соответствующего модального справочника или ввод с клавиатуры по маске.</p> <p>Поля доступны для ввода, если поле Тип классификации имеет значение «Доходная»</p>
<p>КОСГУ</p>	<p>Код операции сектора государственного управления,</p>	<p>Строковое поле.</p>

Название поля	Значение поля	Способ ввода значения
	<p>зависящий от типа выбранной классификации бюджетов:</p> <ul style="list-style-type: none"> - Если поле Тип классификации имеет значение «Расходная», то в модальном справочнике отражаются только значения, которым в справочнике классификатора КОСГУ сопоставлен признак ЭКР. - Если поле Тип классификации имеет значение «Источниковая», то в модальном справочнике отражаются только значения, которым в справочнике классификатора КОСГУ сопоставлен признак ЭКИ. - Если поле Тип классификации имеет значение «Доходная», то в модальном справочнике отражаются только значения, которым в справочнике классификатора КОСГУ сопоставлен признак ЭКД. <p>При вводе вручную в поле КОСГУ кода, не соответствующего типу выбранной бюджетной классификации, появляется сообщение об ошибке: «Указанный код КОСГУ не соответствует типу классификации (значение: «X.X.X»).</p> <p>Поле «КОСГУ». Детализацию с таким кодом сохранить нельзя</p>	<p>Выбор из модального справочника КОСГУ, ввод с клавиатуры по маске.</p> <p>В модальном справочнике перечень доступных значений зависит от значения поля Тип классификации текущей записи детализации</p>
Район трансферта	<p>Код территориального признака (код района) бюджета, получающего или предоставляющего трансферт.</p> <p>В зависимости от интерфейса в поле можно указать либо район получателя трансферта (в интерфейсах планирования выбытий), либо район, предоставляющий трансферт (в интерфейсах планирования поступлений)</p>	<p>Редактируемое поле, ввод с клавиатуры или выбор из модального справочника районов. По умолчанию поле не заполняется, в данном интерфейсе скрыто</p>
Наименование района трансферта	<p>Наименование территориального признака, указанного в поле Район трансферта</p>	<p>Нередактируемое поле, заполняется автоматически, по умолчанию скрыто</p>
Район учреждения	<p>Код территориального признака (код района) учреждения.</p> <p>По умолчанию заполняется значением района, сопоставленного в справочнике организаций для организации - владельца лицевого счета, указанного в поле Лицевой счет интерфейса</p>	<p>Нередактируемое поле, по умолчанию скрыто, заполняется автоматически</p>
Код целевых средств	<p>Код аналитического классификатора, используется при учете межбюджетных трансфертов и целевых средств, позволяет сопоставить классификацию расходов бюджета-отправителя трансферта и доходную классификацию бюджета-получателя трансферта</p>	<p>Выбор из модального справочника Коды целевых средств, ввод с клавиатуры по маске. По умолчанию поле скрыто</p>
Код цели	<p>Код аналитического классификатора, служащего для учета целевых трансфертов, источником финансового обеспечения которых являются, в первую очередь, средства федерального бюджета, а также средства бюджета субъекта РФ, местного бюджета.</p> <p>Примечание – Поле Код цели редактируемо в зависимости от значения константы системы Системные настройки/Получение кода цели:</p> <ul style="list-style-type: none"> – если константа имеет значение «через классификатор типа средств» (по умолчанию), то поле Код цели будет заполняться значением кода цели, сопоставленным в справочнике Тип средств значению типа средств, указанному в текущей записи детализации; – если константа имеет значение «через классификатор кода целевых средств», то поле Код цели будет заполняться значением кода цели, сопоставленным в справочнике Коды целевых средств значению кода целевых 	<p>Поле заполняется автоматически или из модального справочника, в зависимости от значения константы системы Системные настройки/Получение кода цели</p> <p>Поле доступно для редактирования, если константа имеет значение «заполнять вручную, по умолчанию заполнять через классификатор типа средств», или «заполнять вручную, по умолчанию заполнять через классификатор кода целевых средств», или</p>

Название поля	Значение поля	Способ ввода значения
	<p>средств, указанному в текущей записи детализации;</p> <ul style="list-style-type: none"> – если константа имеет значение «заполнять вручную, по умолчанию заполнять через классификатор типа средств», то поле Код цели редактируемо, заполняется через модальный справочник Код цели; при отсутствии выбора кода цели из модального справочника при сохранении изменений в интерфейсе поле Код цели по умолчанию заполняется значением, сопоставленным в справочнике Тип средств типу средств, указанному в документе; – если константа имеет значение «заполнять вручную, по умолчанию заполнять через классификатор кода целевых средств», то поле Код цели редактируемо, заполняется через модальный справочник Код цели; при отсутствии выбора кода цели из модального справочника при сохранении изменений в интерфейсе поле Код цели по умолчанию заполняется значением, сопоставленным в справочнике Коды целевых средств коду целевых средств, указанному в документе; – если константа имеет значение «заполнять вручную», то поле Код цели редактируемо, заполняется через модальный справочник Код цели; при отсутствии выбора кода цели из модального справочника при сохранении изменений в интерфейсе поле Код цели по умолчанию не заполняется 	«заполнять вручную»
КРКС	Код дополнительного классификатора расходов контрактной системы	Выбор из модального справочника Классификация расходов контрактной системы, ввод с клавиатуры
Бюджетные ассигнования	Код дополнительного аналитического классификатора кодов бюджетных ассигнований, предназначенного для взаимодействия с АИС «Прогноз и планирование бюджета»	Выбор из модального справочника Бюджетные ассигнования, ввод с клавиатуры по маске, по умолчанию поле скрыто
Код расходного обязательства	Код дополнительного аналитического классификатора кодов расходных обязательств, предназначенного для взаимодействия с АИС «Прогноз и планирование бюджета»	Выбор из модального справочника Код расходного обязательства, ввод с клавиатуры по маске, по умолчанию поле скрыто
Лицевой счет	<p>9-значный номер лицевого счета БУ/АУ, ГУП (МУП), ЮЛ с характером счета Целевые субсидии БУ/АУ и иных НУБП, открытый в ФО, по которому производится планирование сумм поступлений или выплат за счет целевых субсидий.</p> <p>При заполнении текущего поля автоматически устанавливаются значения полей детализации Наименование л/с, Номер л/с, л/с в ФК, полей группы Организация согласно данным справочника лицевых счетов.</p> <p>Если установлен флаг-галочка параметра Автозаполнение классификации по лицевому счету в детализации интерфейса, то при выборе лицевого счета будут автоматически заполняться поля Код главы, КОСГУ, Тип средств, Код доп. информации (при выборе расходной классификации) или поле Тип средств (при выборе другой классификации) значениями этих классификаторов, которые сопоставлены данному лицевому счету в справочнике л/с.</p> <p>Заполнение лицевого счета также влечет за собой заполнение полей группы Организация детализации.</p>	Выбор из модального справочника лицевых счетов, ввод с клавиатуры по маске

Название поля	Значение поля	Способ ввода значения
	Примечание – Также допускается сохранять данные с неуказанным лицевым счетом	
л/с в ФК	11-значный номер лицевого счета, открытого в органе ФК, который сопоставлен 9-значному лицевому счету, открытому в АС «Бюджет»	Передаваемое с клавиатуры поле, по умолчанию скрыто, заполняется автоматически значением поля Счет в ФК, заданным в справочнике лицевых счетов для лицевого счета, указанного в поле Лицевой счет
Номер л/с	Номер лицевого счета длиной до 20 символов, сопоставленный 9-значному лицевому счету, открытому в АС «Бюджет» (используется в случае, если константа системы Справочники\Справочник банков, организаций и счетов\Формат номера р\счета, сопоставленного с л/с имеет значение «номер л/с»)	Выбор из модального справочника лицевых счетов, недоступно для ввода с клавиатуры, по умолчанию поле скрыто, заполняется автоматически значением поля Номер Л/С, заданным в справочнике лицевых счетов для лицевого счета, указанного в поле Лицевой счет
Тип средств	Код обязательного аналитического классификатора, применяемого для разделения средств по видам деятельности и источникам финансового обеспечения При заполнении поля Тип средств для лицевого счета с характером Целевые субсидии БУ, АУ и иных НУБП допускается ввод значений, которым в справочнике Тип средств сопоставлены виды деятельности «5 – Субсидии на иные цели», «6 – Субсидии на кап.вложения», «9 – Средства некоммерческих организаций на отдельных л/с». При вводе вручную в поле Тип средств значения с видом деятельности, отличного от указанных, возникает сообщение «Указанный тип средств не может использоваться для данного лицевого счета»	Ввод с клавиатуры, выбор из модального справочника Тип средств
Код субсидии	Код дополнительного аналитического классификатора кодов субсидий, передаваемых на лицевые счета для целевых субсидий БУ, АУ, иных НУБП. Код субсидии присваивается каждой целевой субсидии учредителем БУ, АУ, иных НУБП в порядке, определенном финансовым органом, служит средством контроля за использованием иных субсидий и субсидий на кап.вложения. При вводе разрешенных остатков целевых субсидий и расходов за счет данных остатков, в случае, если в текущем году изменился код субсидии, по которому в прошлом году был получен разрешаемый остаток целевых средств, то в этом поле указывается новый код субсидии Примечание – Если в поле Лицевой счет детализации интерфейса указан лицевой счет с характером счета Целевые субсидии БУ, АУ и иных НУБП, то в текущем поле Код субсидии допускается только ввод значений с видом субсидии «Целевые» или «Субсидии на кап.вложения», которым в справочнике Коды субсидий сопоставлена организация-учредитель, соответствующая организации-распорядителю	Выбор из модального справочника Код субсидии, ввод с клавиатуры по маске. В стандартной поставке АС «Бюджет» не могут использоваться коды субсидий для кодирования субсидий на выполнение гос.задания (только при наличии дополнительного ПМ «Расширенный учет операций со средствами БУ, АУ»)). При нулевом значении лицевого счета поле блокируется для ввода

Название поля	Значение поля	Способ ввода значения
	лицевого счета, заданного в документе. При попытке ввода вручную в поле Код субсидии значения, не соответствующему этому условию, возникает сообщение «Указанный код субсидии не может использоваться для данного лицевого счета»	
Прежний код субсидии	<p>Код аналитического классификатора, используемого при операциях с целевыми субсидиями, выделенными БУ, АУ, иным НУБП, служит для отражения кода субсидии, применяемого для учета субсидий БУ, АУ, иным НУБП в предыдущем отчетном периоде.</p> <p>Предназначено для указания прежнего кода субсидии только при учете разрешенных к использованию остатков целевых субсидий прошлого года по источниковой БК, в том случае, если в текущем году код субсидии изменился на другой. Если код субсидии остался прежним, поле не заполняется.</p> <p>При вводе плановых расходов за счет разрешенных остатков целевых субсидий поле не заполняется.</p> <p>Примечание – Если в поле Лицевой счет детализации интерфейса указан лицевой счет БУ/АУ с характером счета Целевые субсидии БУ, АУ и иных НУБП, то в поле Прежний код субсидии допускается только ввод значений, которым в справочнике Коды субсидий сопоставлена организация-учредитель, соответствующая организации-распорядителю лицевого счета, заданного в документе. При попытке ввода вручную в поле Прежний код субсидии значения, не соответствующему этому условию, возникает сообщение «Указанный код субсидии не может использоваться для данного лицевого счета»</p>	<p>Выбор из модального справочника Код субсидии, ввод с клавиатуры по маске.</p> <p>В стандартной поставке АС «Бюджет» не могут использоваться коды субсидий для кодирования субсидий на выполнение гос. задания (только при наличии дополнительного ПМ «Расширенный учет операций со средствами БУ, АУ»).</p> <p>При нулевом значении лицевого счета поле блокируется для ввода</p>
Организация	<p>Группа полей с атрибутами организации, по которой планируются суммы поступлений или выбытий за счет средств целевых субсидий БУ, АУ, ГУП (МУП) будут отражаться в отчетности.</p> <p>При вводе значения в поле Лицевой счет вложенные поля группы Организация автоматически заполняются данными организации, указанной в справочнике лицевых счетов в качестве владельца для данного лицевого счета</p>	<p>Заполняется по умолчанию значением поля Организация заголовка.</p> <p>При установке значения в поле Лицевой счет заполняется атрибутами соответствующей лицевому счету организации</p>
ИНН КПП Наименование	Реквизиты организации	Необязательные поля, заполняются автоматически
За год	<p>Сумма целевых субсидий БУ, АУ, ГУП (МУП) на текущий год по указанной классификации.</p> <p>Примечание – Поле отражается в интерфейсе в случае, если константа системы Первичные документы\Планирование расходов, доходов, источников\Настройка периодичности ведения субсидий БУ, АУ имеет значение «Поквартальное ведение» или «Помесячное ведение»</p>	Нередактируемое поле денежного формата, заполняется автоматически суммой значений полей текущей строки Квартал 1, Квартал 2, Квартал 3, Квартал 4, отрицательная сумма подсвечивается красным цветом
Квартал 1 ...Квартал 4	<p>Разбивка по кварталам плановых сумм целевых субсидий БУ, АУ, ГУП (МУП), иных НУБП на текущий год по указанной классификации.</p> <p>Суммы по уведомлению вводятся либо со знаком «+» (выделение средств), либо со знаком «-» (кредитование).</p>	<p>Редактируемые или нередактируемые поля денежного формата.</p> <p>Отрицательные суммы подсвечиваются красным цветом. По умолчанию</p>

Название поля	Значение поля	Способ ввода значения
	Примечание – Поля отражаются в случае, если константа Первичные документы\Планирование расходов, доходов, источников\Настройка периодичности ведения субсидий БУ, АУ имеет значение «Поквартальное ведение» или «Помесячное ведение». Порядок заполнения полей также определяется значением указанной константы	заполняются нулями Ввод с клавиатуры при поквартальном ведении, автозаполнение суммами по месяцам квартала при ежемесячном ведении.
Первый год	Сумма целевых субсидий БУ, АУ, ГУП (МУП) иных НУБП на текущий год по указанной классификации. Примечание – Порядок заполнения поля определяется значением константы системы Первичные документы\Планирование расходов, доходов, источников\Настройка периодичности ведения субсидий БУ, АУ. Если данная константа имеет значение «Годовое ведение», то в поле разрешен ввод с клавиатуры, при других значениях константы поле заполняется автоматически суммой полей Квартал 1, Квартал 2, Квартал 3, Квартал 4 текущей строки	Редактируемое или нередатируемое вычисляемое поле денежного формата, отрицательная сумма подсвечивается красным цветом, по умолчанию заполняется 0
Второй плановый год	Сумма второго года планового периода. Поле отображается только в случае, если константа Первичные документы\Планирование расходов, доходов, источников\Период планирования ассигнований, лимитов и обязательств имеет значение «Три года»	Поле денежного формата, ввод с клавиатуры
Третий плановый год	Сумма третьего года планового периода. Поле отображается только в случае, если константа Первичные документы\Планирование расходов, доходов, источников\Период планирования ассигнований, лимитов и обязательств имеет значение «Три года»	Поле денежного формата, ввод с клавиатуры
На период	Общая сумма плановых показателей планового периода. Поле отображается только в случае, если константа Первичные документы\Планирование расходов, доходов, источников\Период планирования ассигнований, лимитов и обязательств имеет значение «Три года»	Нередируемое поле денежного формата, заполняется автоматически суммой значений полей Первый год, Второй плановый год и Третий плановый год
Четвертый год	Сумма четвертого года. Поле становится видимым, если пользователю даны права на настройку типа «Открытие полей» в интерфейсе Права на изменение документов	Поле денежного формата, ввод с клавиатуры, по умолчанию не видимо
Последующие годы	Сумма последующих лет. Поле становится видимым, если пользователю даны права на настройку типа «Открытие полей» в интерфейсе Права на изменение документов	Поле денежного формата, ввод с клавиатуры, по умолчанию не видимо
Январь..Декабрь	Разбивка по месяцам плановых сумм целевых субсидий БУ, АУ, ГУП (МУП) иных НУБП на текущий год по указанной классификации. Суммы по уведомлению вводятся либо со знаком «+» (выделение средств), либо со знаком «-» (кредитование). Примечание – Поля отражаются в интерфейсе в случае, если константа Первичные документы\Планирование расходов, доходов, источников\Настройка периодичности ведения субсидий БУ, АУ имеет значение «Помесячное ведение»	Обязательные поля денежного формата, отрицательные суммы подсвечиваются красным цветом, по умолчанию заполняются нулями. Ввод с клавиатуры
Объект	Код дополнительного классификатора, предназначенного для обеспечения учета плановых и кассовых показателей в разрезе объектов и мероприятий, включенных в адресную инвестиционную программу региона, муниципального образования	Выбор из модального справочника Объекты, ввод с клавиатуры по маске
Результат рег. проекта	Код дополнительного классификатора, предназначенного	Выбор из модального


Название поля	Значение поля	Способ ввода значения
	<p>для кодировки непосредственных проверяемых (измеримых) итогов деятельности по реализации региональных проектов.</p> <p>Примечание – Обеспечивается фильтрация значений вызываемого модального справочника Результаты региональных проектов. В нем отражаются только значения вида АБXXXXX, у которых значения АБ соответствуют 4 и 5 разрядам кода ЦСР, заданному в поле ЦСР.</p> <p>При вводе вручную значения, у которого значения АБ не соответствуют 4 и 5 разрядам ЦСР, заданному в поле ЦСР документа, возникает сообщение вида: «Значение первых разрядов Результата регионального проекта не соответствует разрядам 4,5 ЦСР (ЦСР) (значение: "АБXXXXX")». Поле "Результат рег. проектаКлюч», где АБXXXXX – значение, введенное в текущее поле</p>	справочника Результаты региональных проектов или ввод с клавиатуры
Результат бюджетного контроля	Отметка о результате бюджетного контроля	Нередактируемое поле, заполняется автоматически после проведения процедуры контроля
Авторизация		
<p>Автор</p> <p>Дата создания</p> <p>Изменил</p> <p>Дата изменения</p>	Поля содержат информацию о создании записи и ее последней редакции	Служебные нередактируемые поля, заполняются автоматически при создании или редактировании документа


2.7.2 Интерфейс (02.12) «Подневные сведения БУ, АУ»

2.7.2.1 Таблица заголовков интерфейса (02.12) «Подневные сведения БУ, АУ»

Таблица 2.34 Перечень полей таблицы заголовков интерфейса (02.12) «Подневные сведения БУ, АУ»

Название поля	Значение поля	Способ ввода значения
Вид плана	<p>Дополнительный классификатор, определяющий вид планового документа, который позволяет разделить первоначальные плановые документы сведений БУ, АУ и документы, уточняющие первоначальные плановые показатели (уведомления об изменении).</p> <p>Возможный диапазон значений: «1.ХХ - Роспись» - соответствует начальному документу, «2.ХХ - Уведомление» - соответствует уведомлению об изменении начального документа.</p> <p>Запрещен ввод неопределенного (нулевого) значения</p>	<p>Выбор из модального справочника Вид плана, ввод с клавиатуры по маске Х.ХХ.</p> <p>По умолчанию при вводе новой записи заполняется значением «2.ХХ - Уведомление»</p>
Вариант	<p>Устанавливает принадлежность текущей записи к тому или иному варианту учета плановых показателей сведений БУ, АУ. Позволяет вести и анализировать сразу несколько вариантов документов плановых показателей в одной базе данных.</p> <p>По умолчанию поле Вариант заполняется значением, соответствующим основному варианту учета плановых показателей, заданному константой системы Первичные документы\Планирование расходов, доходов, источников\Основной</p>	<p>Выбор значения из выпадающего списка, содержащего значения, определенные в справочнике классификатора Вариант</p>

Название поля	Значение поля	Способ ввода значения
	вариант росписи. Примечание – Если для константы Первичные документы\ Планирование расходов, доходов, источников\Основной вариант росписи задано значение, отсутствующее в справочнике Вариант, то при вводе новой записи поле Вариант будет автоматически заполняться значением константы	
Дата ввода	Дата ввода документа. По умолчанию заполняется текущей датой	Поле с календарем, доступно для ввода с клавиатуры
Дата принятия	Дата принятия документа. Только после установки даты принятия суммы плановых показателей данного документа попадают в отчетность. Задается в последнюю очередь, после заполнения всех полей документа (как заголовка, так и детализации), т.к. при сохранении даты принятия документ блокируется и будет закрыт для изменений (признаком блокирования документа служит серый фон строки заголовка и таблицы детализации и знак синей скрепки  слева от заголовка). Для того чтобы открыть документ для редактирования, необходимо удалить дату принятия	Поле с календарем, доступно для ввода с клавиатуры
Номер	Внутренний номер начального или уточняющего документа; обязательное поле для уточняющих документов (со значением «2.ХХ - Уведомление» в поле Вид плана)	Ввод с клавиатуры, разрешен ввод до 50 символов
Источник	Дополнительный классификатор, определяющий, за счет каких средств (бюджет, фонды, за счет свободного остатка средств, собственные доходы, перенос из квартала в квартал, перенос из раздела в раздел, перенос внутри раздела) происходит распределение и перераспределение плановых показателей, учитываемых в данном интерфейсе	Выбор из модального справочника Источники финансирования, ввод с клавиатуры по маске ХХХ. По умолчанию поле скрыто, заполняется кодом «000 – Бюджет»
Вид изменений	Дополнительный классификатор, применяемый при учете БА, ЛБО, показателей КП, ПОФ, используется для определения необходимого вида контроля изменений сводной бюджетной росписи по отношению к закону (решению) о бюджете, для разделения возможных ситуаций внесения изменений в СБР и другие срезы плановых документов. В первоначальных плановых документах (Вид плана = «1.ХХ - Роспись») текущее поле заполняется нулевым значением. В документах, имеющих в поле Вид плана значение «2.ХХ Уведомление» (т.е. уточняющих документах), текущее поле заполняется ненулевым значением	Выбор из модального справочника Вид изменений или ввод с клавиатуры по маске ХХ.ХХ.Х
Дополнительная информация	Дополнительная информация, поясняющая назначение документа плановых показателей и т.д.	Необязательное текстовое поле до 4000 знаков, по умолчанию скрыто, ввод с клавиатуры. Для поля возможно множественное редактирование значений
Код удаленного клиента	Код удаленного клиента АС «Бюджет», заполняется при поступлении данных из АС «УРМ»	Необязательное поле, по умолчанию скрыто, заполняется автоматически
Организация владелец лс	Наименование организации владельца лицевого счета	Заполняется автоматически наименованием организации

Название поля	Значение поля	Способ ввода значения
		владельца лицевого счета, указанного в поле Л/с владельца документа. По умолчанию скрыто
Л/с владельца документа	Лицевой счет организации, которой в справочнике организаций сопоставлен Вид организации в диапазоне: - «01.00.00 – 01.04.99» - если Сведения о субсидиях бюджетных и автономных учреждений вводит учреждение-учредитель в разрезе подведомственных БУ, АУ (один документ на несколько учреждений). - «01.08.00 – 01.09.99» - если Сведения о субсидиях вводятся непосредственно бюджетными или автономными учреждениями (один документ на каждое учреждение). При получении документа от АС «УРМ» поле заполняется автоматически	Необязательное поле, ввод с клавиатуры или из модального справочника, по умолчанию скрыто
Код причины отклонения	Код причины отклонения документа. В случае установки в поле любого кода причины отклонения (в том числе 0) документ считается отклоненным. Отклоненный документ помечается красным перечеркнутым кругом  в поле статуса записи (слева). Если поле не заполнено (т.е. пусто), то документ не считается отклоненным. Отклоненный документ не учитывается при формировании отчетов, по нему не осуществляются бухгалтерские операции и не формируются автоматические бухгалтерские проводки, даже при наличии даты проведения	Необязательное поле, по умолчанию скрыто. Выбор из модального справочника причин отклонения или ввод с клавиатуры по маске
Причина отклонения (комментарий)	Расшифровка кода причины отклонения. Используется при организации электронного документооборота с органом ФК или АС «УРМ»	Необязательное текстовое поле, ввод с клавиатуры, по умолчанию скрыто
Период	Отражает название месяца, для которого планируются подневные показатели сведений БУ, АУ (по доходам, по расходам или по источникам финансирования дефицита бюджета). Не допускается изменение значения поля в документе с заполненной детализацией	Выбор из выпадающего списка, содержащего названия всех месяцев года. Ввод с клавиатуры порядкового номера месяца. При вводе новой записи заполняется по умолчанию значением параметра Месяц, заданного на панели параметров
Главный распорядитель	Данные об организации - главном распорядителе (распорядителе) бюджетных средств (ГРБС) или главном администраторе источников финансирования дефицита бюджета (ГАИФ), или главном администраторе доходов бюджета (ГАБД), по которому сумма планируемых сведений БУ, АУ в части доходов, расходов или источников будет отражаться в отчетности. При вводе значения текущего поля Главный распорядитель автоматически заполняются поля группы Организация детализации с реквизитами организации - получателя. Для удаления значения поля используется кнопка вызова выпадающего списка (значение «Очистить»)	Необязательное поле. Выбор из модального справочника Выбор организации
НПА	Группа полей, содержащая информацию о документе (нормативно-правовом акте), послужившем основанием для совершения операции уточнения показателей.	

Название поля	Значение поля	Способ ввода значения
	Примечание – При задании НПА значение поля Основание берется из наименования кода, указанного в поле Вид НПА, для заданной записи НПА. Если Вид НПА не задан у текущего НПА, то значение поля Основание берется из родительской записи НПА. Если родительская запись НПА отсутствует, то поле Основание задается пустым. Если заданная запись НПА является родительской, то поле Основание берет значение из наименования заданной записи, а поле По вопросу задается пустым	
По вопросу	Краткое описание тематики нормативно-правового акта. Требуется только для уведомлений, если их нужно распечатывать	Необязательное текстовое редактируемое поле, ввод с клавиатуры
Основание	Краткое описание, название или содержание нормативно-правового акта, послужившего причиной появления уточняющего уведомления (например, «Распоряжение губернатора о проведении мероприятий по.....»)	Заполняется автоматически после заполнения поля Код НПА, доступно для редактирования с клавиатуры
Дата НПА	Дата принятия нормативно-правового акта, послужившего причиной появления уведомления об изменении первоначального планового документа	Ввод с клавиатуры, выбор из календаря, по умолчанию ничем не заполняется
Номер НПА	Номер нормативно-правового акта, послужившего причиной появления уведомления об изменении первоначального планового документа	Ввод с клавиатуры, разрешен ввод до 150 символов
Код НПА	Код нормативно-правового акта, послужившего причиной появления уведомлений об изменении первоначальных плановых документов («Указ», «Распоряжение», «Постановление» и т.п.)	Выбор из модального справочника НПА ввод с клавиатуры по маске XX.XX.XXX
Авторизация		
Автор Дата создания Изменил Дата изменения	Поля содержат информацию о создании записи и ее последней редакции	Служебные нередатируемые поля, заполняются автоматически при создании или редактировании документа

2.7.2.2 Таблица детализации интерфейса (02.12) «Подневные сведения БУ, АУ»

Таблица 2.35 Перечень полей таблицы детализации интерфейса (02.12) «Подневные сведения БУ, АУ»

Название поля	Значение поля	Способ ввода значения
Наименование л/с	Описание (наименование) лицевого счета, указанного в поле Лицевой счет таблицы детализации	Поле недоступно для ввода с клавиатуры, заполняется по умолчанию описанием (наименованием) лицевого счета, определенным в справочнике лицевых счетов, для лицевого счета, указанного в поле Лицевой счет
Направление	Код дополнительного аналитического классификатора для расширения стандартной бюджетной классификации и выделения направлений расходов/источников/доходов	Выбор из модального справочника Направление, ввод с клавиатуры по маске

Название поля	Значение поля	Способ ввода значения
СубКОСГУ	Код дополнительного классификатора, позволяющего детализировать код операции сектора государственного управления в части расходов/источников финансирования дефицита бюджета или объединить разные коды одним аналитическим признаком. Допустим ввод любого значения независимо от направления ИФДБ (погашения или поступления)	Строковое поле. Выбор из модального справочника СубКОСГУ, ввод с клавиатуры по маске
Район трансферта	Код территориального признака (код района) бюджета, получающего или предоставляющего трансферт. В зависимости от интерфейса в поле можно указать либо район получателя трансферта (в интерфейсах планирования выбытий), либо район, предоставляющий трансферт (в интерфейсах планирования поступлений)	Редактируемое поле, ввод с клавиатуры или выбор из модального справочника районов. Поле по умолчанию не заполняется
Наименование района трансферта	Наименование территориального признака, указанного в поле Район трансферта	Нередактируемое поле, заполняется автоматически
Район учреждения	Код территориального признака (код района) учреждения. По умолчанию заполняется значением района, сопоставленного в справочнике организаций для организации - владельца лицевого счета, указанного в поле Лицевой счет интерфейса	Нередактируемое поле, по умолчанию скрыто, заполняется автоматически
Тип средств	Код обязательного аналитического классификатора, применяемого для разделения средств по видам деятельности и источникам финансового обеспечения	Ввод с клавиатуры, выбор из модального справочника
Мероприятие	Код дополнительного классификатора мероприятий, уточняющего целевое назначение выделенных ассигнований. Позволяет выделить в аналитике плана расходов и исполнения бюджета различные федеральные, региональные и местные законы, целевые программы, разовые постановления и распоряжения органов исполнительной и законодательной власти (к примеру, «Ф3 О ветеранах», «Ф3 Об инвалидах», «День города», «Подготовка к зиме», «Фонд помощи детям-инвалидам», «Распоряжение Главы №123 от 01.03.2019 об оказании помощи семье погибшего Иванова И.И» и т.п.)	Выбор из модального справочника Мероприятие, ввод с клавиатуры по маске
Код целевых средств	Код аналитического классификатора, используется при учете межбюджетных трансфертов и целевых средств, позволяет сопоставить классификацию расходов бюджета-отправителя трансферта и доходную классификацию бюджета-получателя трансферта	Выбор из модального справочника Коды целевых средств, ввод с клавиатуры по маске, по умолчанию скрыто
Код доп. информации	Код дополнительного классификатора расходов бюджета, уточняющего направление расходования средств (например, «Прямые расходы», «Распорядители кредитов», «Ссуды» и т.п.). Требуется для дальнейшего сопоставления с данными фактических расходов в отчетности по исполнению бюджета и оперативном бюджетном контроле факта расходов	Выбор из модального справочника Код дополнительной информации, ввод с клавиатуры по маске

Название поля	Значение поля	Способ ввода значения
Код цели	<p>Код аналитического классификатора, служащего для учета целевых трансфертов, источником финансового обеспечения которых являются, в первую очередь, средства федерального бюджета, а также средства бюджета субъекта РФ, местного бюджета.</p> <p>Примечание – Поле Код цели редактируемо в зависимости от значения константы системы Системные настройки/Получение кода цели:</p> <ul style="list-style-type: none"> – если константа имеет значение «через классификатор типа средств» (по умолчанию), то поле Код цели будет заполняться значением кода цели, сопоставленным в справочнике Тип средств значению типа средств, указанному в текущей записи детализации; – если константа имеет значение «через классификатор кода целевых средств», то поле Код цели будет заполняться значением кода цели, сопоставленным в справочнике Коды целевых средств значению кода целевых средств, указанному в текущей записи детализации; – если константа имеет значение «заполнять вручную, по умолчанию заполнять через классификатор типа средств», то поле Код цели редактируемо, заполняется через модальный справочник Код цели; при отсутствии выбора кода цели из модального справочника при сохранении изменений в интерфейсе поле Код цели по умолчанию заполняется значением, сопоставленным в справочнике Тип средств типу средств, указанному в документе; – если константа имеет значение «заполнять вручную, по умолчанию заполнять через классификатор кода целевых средств», то поле Код цели редактируемо, заполняется через модальный справочник Код цели; при отсутствии выбора кода цели из модального справочника при сохранении изменений в интерфейсе поле Код цели по умолчанию заполняется значением, сопоставленным в справочнике Коды целевых средств коду целевых средств, указанному в документе; – если константа имеет значение «заполнять вручную», то поле Код цели редактируемо, заполняется через модальный справочник Код цели; при отсутствии выбора кода цели из модального справочника при сохранении изменений в интерфейсе поле Код цели по умолчанию не заполняется 	<p>Поле заполняется автоматически или из модального справочника, в зависимости от значения константы системы Системные настройки/Получение кода цели.</p> <p>Поле доступно для редактирования, если константа имеет значение «заполнять вручную, по умолчанию заполнять через классификатор типа средств», или «заполнять вручную, по умолчанию заполнять через классификатор кода целевых средств», или «заполнять вручную»</p>
КРКС	Код дополнительного классификатора расходов контрактной системы	Выбор из модального справочника Классификация расходов контрактной системы, ввод с клавиатуры
Вид ассигнований	<p>Код дополнительного классификатора, применяемого для учета ассигнований, лимитов, обязательств и показателей кассового плана. Используется процедурами бюджетных контролей, содержит значения видов ассигнований согласно Бюджетному Кодексу РФ.</p> <p>Примечание – Значения поля Вид ассигнований для данного интерфейса не актуальны</p>	Выбор из модального справочника Вид ассигнований, ввод с клавиатуры по маске. Возможно автоматическое заполнение поля в зависимости от значения поля Бюджетные ассигнования

Название поля	Значение поля	Способ ввода значения
Примечание	Произвольный поясняющий текст	Необязательное поле, ввод с клавиатуры
Тип классификации	Тип бюджетной классификации документа. Может принимать значение «Доходная», «Расходная» или «Источниковая». В зависимости от выбора значения данного поля будут доступны соответствующие поля группы Классификация	Нередактируемое поле, заполняется значением поля Тип классификации заголовка, по умолчанию скрыто
Код субсидии	Код дополнительного аналитического классификатора кодов субсидий, передаваемых на лицевые счета для целевых субсидий БУ, АУ, иных НУБП. Код субсидии присваивается каждой целевой субсидии учредителем БУ, АУ, иных НУБП в порядке, определенном финансовым органом, служит средством контроля за использованием иных субсидий и субсидий на кап.вложения. Код субсидии также может присваиваться субсидиям на выполнение гос. задания, при наличии ПМ «Расширенный учет операций со средствами БУ, АУ»	Выбор из модального справочника Код субсидии, ввод с клавиатуры по маске. По умолчанию поле скрыто
Бюджетные ассигнования	Код дополнительного аналитического классификатора кодов бюджетных ассигнований, предназначенного для взаимодействия с АИС «Прогноз и планирование бюджета»	Выбор из модального справочника Бюджетные ассигнования, ввод с клавиатуры по маске, по умолчанию поле скрыто
Код расходного обязательства	Код дополнительного аналитического классификатора кодов расходных обязательств, предназначенного для взаимодействия с АИС «Прогноз и планирование бюджета»	Выбор из модального справочника Код расходного обязательства, ввод с клавиатуры по маске, по умолчанию поле скрыто
Лицевой счет	9-значный номер лицевого счета организации (бюджетного или автономного учреждения, ГУП(МУП), открытый в ФО. При заполнении текущего поля автоматически устанавливаются значения полей детализации Наименование л/с, Номер л/с, л/с в ФК, полей группы Организация в соответствии с данными справочника лицевых счетов. Если установлен флаг-галочка параметра Автозаполнение классификации по лицевому счету в детализации интерфейса, то при выборе лицевого счета будут автоматически заполняться поля Код главы, КОСГУ, Тип средств, Код доп. информации (при выборе расходной классификации) или поле Тип средств (при выборе другой классификации) значениями этих классификаторов, которые сопоставлены данному лицевому счету в справочнике л/с. Примечание – Допускается сохранять данные с неуказанным лицевым счетом, при этом в группе полей Организация будут установлены атрибуты организации, указанной в поле Главный распорядитель заголовка	Выбор из модального справочника лицевых счетов, ввод с клавиатуры по маске. Разрешен ввод лицевого счета только с характером счета БУ/АУ, Целевые субсидии БУ, АУ и иных НУБП или ОМС
л/с в ФК	11-значный номер лицевого счета, открытого в органе ФК, который сопоставлен 9-значному лицевому счету, открытому в АС «Бюджет»	Нередактируемое с клавиатуры поле, по умолчанию скрыто, заполняется автоматически значением поля Счет в ФК, заданным в справочнике лицевых счетов для лицевого счета, указанного в поле Лицевой счет



Название поля	Значение поля	Способ ввода значения
Номер л/с	Номер лицевого счета длиной до 20 символов, сопоставленный 9-значному лицевому счету, открытому в АС «Бюджет» (используется в случае, если константа системы Справочники\Справочник банков, организаций и счетов\Формат номера р\счета, сопоставленного с л/с имеет значение «номер л/с»)	Выбор из модального справочника лицевых счетов, недоступно для ввода с клавиатуры, по умолчанию поле скрыто, заполняется автоматически значением поля Номер Л/С, заданным в справочнике лицевых счетов для лицевого счета, указанного в поле Лицевой счет
Классификация	Группа полей классификации бюджетов, в зависимости от интерфейса. Если группа полей не раскрыта, то в зависимости от значения поля Тип классификации в ней вызывается модальный справочник Структура расходной части бюджета (при условии, что он настроен и используется) или Источники финансирования дефицита, или Код дохода, откуда выбираются значения классификаторов	Обязательная группа полей. В свернутом поле значения бюджетных классификаторов отражаются через пробел
Код главы РзПр ЦСР ВР	Коды классификации расходов бюджетов: - Код главы – код ведомственной статьи расходов с маской XXX. - РзПр – код функциональной статьи (раздел, подраздел) с маской XX.XX. - ЦСР – код целевой статьи расходов бюджетов с маской XX.X.XX.XXXXX, можно вводить символы буквенно-цифрового ряда (разрешаются 0, 1, 2, 3, 4, 5, 6, 7, 8, 9, А, Б, В, Г, Д, Е, Ж, И, К, Л, М, Н, П, Р, С, Т, У, Ф, Ц, Ч, Ш, Щ, Э, Ю, Я, А, D, E, F, G, I, J, L, N, P, Q, R, S, T, U, V, W, Y, Z). - ВР – код вида расходов с маской X.X.X. Если в поле Тип классификации установлено значение, отличное от «Расходная», то поля классификации расходов заблокированы для ввода, в них отражаются маски соответствующих классификаторов, означающие, что данные поля не подлежат заполнению: Код главы – значение XXX, РзПр- значение XX.XX, ЦСР – значение XX.X.XX.XXXXX, ВР – значение X.X.X. При установленном флаге-галочке параметра Автозаполнение классификации по лицевому счету детализации при вводе л/с поле Код главы автоматически заполняется значением, сопоставленным этому л/с в справочнике л/с. При снятом флаге-галочке параметра введенное значение поля Код главы проверяется на соответствие этому л/с и выделяется синим цветом при несовпадении со значением классификатора, заданным в справочнике л/с. Примечание – Если в интерфейсе Редактор справочника структуры расходов бюджета РМ Справочники был расширен состав дерева бюджетной классификации, то во всех интерфейсах системы в группу полей Классификация будут включены поля со значениями других дополнительных классификаторов (Тип средств, Мероприятие, др.)	Обязательные поля. Выбор из соответствующего модального справочника или ввод с клавиатуры по маске. Поля доступны для ввода, если поле Тип классификации имеет значение «Расходная»

Название поля	Значение поля	Способ ввода значения
Администратор Вид источника АГВИ	<p>Коды классификации источников финансирования дефицитов бюджетов:</p> <ul style="list-style-type: none"> - Администратор – код главы (администратора) с маской XXX. - Вид источника – код вида источников бюджета с маской XX.XX.XX.XX.XXXX. - АГВИ – код аналитической группы вида ИФДБ с маской X.X.X, строковое поле. <p>Если в поле Тип классификации установлено значение, отличное от «Источниковая», то указанные поля классификации источников заблокированы для ввода, и в них отражаются маски соответствующих разрядов кода источника, показывающие, что данные поля в таком случае не подлежат заполнению: Администратор – значение XXX, Вид источника – значение XX.XX.XX.XX.XXXX, АГВИ – значение X.XX.</p>	<p>Обязательные поля.</p> <p>Выбор из соответствующего модального справочника или ввод с клавиатуры по маске.</p> <p>Поля доступны для ввода при значении поля Тип классификации = «Источниковая»</p>
Администратор Вид дохода ГПД АГПД	<p>Коды классификации доходов бюджетов:</p> <ul style="list-style-type: none"> - Администратор – код главы (администратора) с маской XXX. - Вид дохода – код вида доходов с маской X.XX.XX.XXX.XX. - ГПД – код группы подвида доходов бюджета с маской XXXX; - АГПД – код аналитической группы подвида доходов с маской X.X.X. <p>При наличии в поле Тип классификации значения, отличного от «Доходная», указанные поля классификации доходов заблокированы для ввода, и в них отражаются маски соответствующих разрядов кода дохода, показывающие, что данные поля в таком случае не подлежат заполнению: Администратор – значение XXX, Вид дохода – значение X.XX.XX.XXX.XX, ГПД – значение XXXX, АГПД – значение X.XX</p>	<p>Обязательные поля.</p> <p>Выбор из соответствующего модального справочника или ввод с клавиатуры по маске.</p> <p>Поля доступны для ввода при значении поля Тип классификации = «Доходная»</p>
КОСГУ	<p>Код операции сектора государственного управления, зависящий от типа выбранной классификации бюджетов:</p> <ul style="list-style-type: none"> - Если поле Тип классификации имеет значение «Расходная», то в модальном справочнике отражаются только значения, которым в справочнике классификатора КОСГУ сопоставлен признак ЭКР. - Если поле Тип классификации имеет значение «Источниковая», то в модальном справочнике отражаются только значения, которым в справочнике классификатора КОСГУ сопоставлен признак ЭКИ. - Если поле Тип классификации имеет значение «Доходная», то в модальном справочнике отражаются только значения, которым в справочнике классификатора КОСГУ сопоставлен признак ЭКД. <p>При вводе вручную в поле КОСГУ кода, не соответствующего типу выбранной бюджетной классификации, появляется сообщение об ошибке: «Указанный код КОСГУ не соответствует типу классификации (значение: «X.X.X»).</p> <p>Поле «КОСГУ». Детализацию с таким кодом сохранить нельзя</p>	<p>Строковое поле.</p> <p>Выбор из модального справочника КОСГУ, ввод с клавиатуры по маске.</p> <p>В модальном справочнике перечень доступных значений зависит от значения поля Тип классификации текущей записи детализации</p>
Объект	<p>Код дополнительного классификатора, предназначенного для обеспечения учета плановых и кассовых показателей в разрезе объектов и мероприятий, включенных в адресную инвестиционную программу региона, муниципального образования</p>	<p>Выбор из модального справочника Объекты, ввод с клавиатуры по маске</p>

Название поля	Значение поля	Способ ввода значения
Результат рег. проекта	<p>Код дополнительного классификатора, предназначенного для кодировки непосредственных проверяемых (измеримых) итогов деятельности по реализации региональных проектов.</p> <p>Примечание – Обеспечивается фильтрация значений вызываемого модального справочника Результаты региональных проектов. В нем отражаются только значения вида АБXXXXXX, у которых значения АБ соответствуют 4 и 5 разрядам кода ЦСР, заданному в поле ЦСР.</p> <p>При вводе вручную значения, у которого значения АБ не соответствуют 4 и 5 разрядам ЦСР, заданному в поле ЦСР документа, возникает сообщение вида: «Значение первых разрядов Результата регионального проекта не соответствует разрядам 4,5 ЦСР (ЦСР) (значение: "АБXXXXXX")». Поле "Результат рег. проектаКлюч», где АБXXXXXX – значение, введенное в текущее поле</p>	Выбор из модального справочника Результаты региональных проектов или ввод с клавиатуры
Организация	<p>Группа полей с атрибутами организации, по которой планируемые суммы доходов, расходов, поступлений или выбытий источников будут отражаться в отчетности.</p> <p>При вводе значения в поле Лицевой счет вложенные поля группы Организация автоматически заполняются данными организации, указанной в справочнике лицевых счетов в качестве владельца для данного лицевого счета</p>	<p>Заполняется по умолчанию значением поля Главный распорядитель заголовка.</p> <p>При установке значения в поле Лицевой счет заполняется атрибутами соответствующей лицевому счету организации</p>
ИНН КПП Наименование	Реквизиты организации	Необязательные поля, заполняются автоматически

2.7.2.3 Таблица подневной детализации интерфейса (02.12) «Подневные сведения БУ, АУ»

Таблица 2.36 Перечень полей дополнительной таблицы подневной детализации интерфейса (02.12) «Подневные сведения БУ, АУ»

Название поля	Значение поля	Способ ввода значения
Дата	<p>Дата месяца, указанного в поле Период таблицы заголовка.</p> <p>Примечание – При редактировании производится проверка введенной даты на соответствие полю Период (на месяц и год). В случае введения отличной даты от периода в заголовке появляется предупреждающее сообщение «Введенная дата не соответствует периоду документа» и запись не сохранит. В случае введения дублирующей даты появляется сообщение «Запись на указанный день уже заведена»</p>	<p>Редактируемое с клавиатуры поле, заполняется автоматически после указания кодов бюджетной классификации значениями рабочих дней недели (кроме выходных) выбранного в заголовке месяца текущего года.</p> <p>Добавление новых дат производится с помощью кнопки  Добавить дату</p>
День недели	<p>День недели, соответствующий дате текущего месяца, указанного в поле Период таблицы заголовка.</p> <p>Если в поле указано значение «Сб» или «Вс», то в полях Дата и День недели устанавливается фон красного цвета</p>	<p>Нередактируемое поле, заполняется автоматически при добавлении строки с новой датой с помощью кнопки  Добавить дату</p>






Название поля	Значение поля	Способ ввода значения
Сумма	Разбивка по дням сумм показателей ПОФ по ПБС по расходам или ПОФ по АИФ по источникам финансирования на текущий год по указанной классификации. Суммы по начальному плановому документу (значение поля Вид плана = «1.ХХ - Роспись») вводятся со знаком «+» (выделение средств). Суммы по уточняющему документу (со значением поля Вид плана = «2.ХХ - Уведомление») вводятся со знаком «+» (выделение средств) или со знаком «-» (кредитование)	Обязательные поля денежного формата, отрицательные суммы подсвечиваются красным цветом, по умолчанию заполняются нулями. Ввод с клавиатуры
Авторизация		
Автор Дата создания Изменил Дата изменения	Поля содержат информацию о создании записи и ее последней редакции	Служебные не редактируемые поля, заполняются автоматически при создании или редактировании документа

2.8 Объемы финансирования (на РМ «Работа с ФК» и РМ «Казначейство»)

2.8.1 Интерфейс (03.01) «Внутренняя переброска»


2.8.1.1 Таблица заголовков интерфейса (03.01) «Внутренняя переброска»


Таблица 2.37 Перечень полей таблицы заголовков интерфейса (03.01) «Внутренняя переброска»

Название поля	Значение поля	Способ ввода значения
 Связи		
 Связи,  Входящие блокирующие связи  Исходящие блокирующие связи  Отклоненные связи	Полное описание служебных полей интерфейса представлено в таблице 1.1 раздела 1 «Описание служебных полей во всех предметных интерфейсах системы» книги 7 «Общая информация к описанию блоков АС «Бюджет» данного Руководства АС «Бюджет»	Не редактируемые поля, отражаются при наличии связанных документов, заполняются автоматически
Плательщик	Описание (наименование) лицевого счета, указанного в поле Л/с плательщика	Не редактируемое поле, автоматически заполняется описанием (наименованием) лицевого счета, определенным в справочнике лицевых счетов для лицевого счета, указанного в поле Л/с плательщика
Плательщик (ГРК)	Наименование организации, определенной в поле Распорядитель (учредитель) справочника организаций для организации – владельца лицевого счета, указанного в поле Л/с плательщика	Не редактируемое поле, по умолчанию скрыто, заполняется автоматически
Номер реестра	Номер реестра документов, в который будет включен вводимый документ. Список открытых реестров	Обязательное поле. Выбор из модального

Название поля	Значение поля	Способ ввода значения
	формируется на основе данных из интерфейса (03.07) Реестры казначейства. Номер реестра должен быть уникальным в пределах одного дня для указанного типа реестра	справочника всех непринятых реестров или из выпадающего списка непринятых реестров. Возможен ввод номера существующего реестра с клавиатуры
Дата реестра	Дата реестра документов, в который включен вводимый документ	Обязательное поле, заполняется автоматически после указания номера реестра
Тип реестра	Тип реестра	Обязательное поле, скрыто по умолчанию, заполняется автоматически после указания номера реестра
№ док.	Номер документа	Необязательное поле, доступно для ввода с клавиатуры
Дата документа	Дата составления документа	Необязательное поле с календарем, доступно для ввода с клавиатуры
Тип классификации	Тип используемой классификации документа. Может принимать значения: «Расходная», «Доходная» или «Источниковая». Значение поля влияет на группы полей Классификация плат. и Классификация получ-ля с одинаковым типом классификации. В зависимости от выбранного значения поля становятся доступными для ввода вложенные поля либо доходной, либо расходной, либо источниковой классификации указанных групп	Выпадающий список значений. Для поля допускается множественное редактирование значений в выделенных записях заголовка. Примечание – Возможен выбор только одного значения поля
Л/с плательщика	9-разрядный номер лицевого счета плательщика, открытого в ФО, с которого производится переброска и уточнение средств на лицевой счет получателя. При выборе лицевого счета автоматически заполняются значениями, определенными в справочнике лицевых счетов, поля записи таблицы заголовков Плательщик, Плательщик (ГРК), Л/с плательщика в ФК, Номер л/с плательщика, Район БУ плательщика. Примечание – Если в детализации установлен флажок параметра Автозаполнение классификации по лицевому счету и Тип классификации = «Расходная», то при выборе лицевого счета плательщика поля Код главы плат., КОСГУ плат., Тип средств плат., Код доп. инф.плат. автоматически будут заполняться значениями соответствующих классификаторов, сопоставленными этому лицевому счету в справочнике лицевых счетов	Обязательное для заполнения поле со справочником лицевых счетов, доступно для ввода с клавиатуры. В вызываемом модальном справочнике л/с также доступны для выбора фиктивные лицевые счета (для которых в справочнике лицевых счетов группа полей Характер счета не содержит значений)
Л/с плательщика в ФК	11-разрядный номер лицевого счета плательщика, открытого в органе ФК, сопоставленный 9-значному лицевому счету, зарегистрированному в АС «Бюджет»	Нередактируемое поле, автоматически заполняется значением поля Счет в ФК, определенным в справочнике лицевых счетов для лицевого счета, указанного в поле Л/с

Название поля	Значение поля	Способ ввода значения
		плательщика
Номер л/с плательщика	Номер лицевого счета длиной до 20 символов, сопоставленный 9-значному лицевому счету, открытому в АС «Бюджет». Используется при необходимости ведения финансовым органом внутренних лицевых счетов с длиной номера более 9 разрядов (при условии, что константа системы Справочники\Справочник банков, организаций и счетов\Формат номера р\счета, сопоставленного с л/с имеет значение «Номер л/с»)	Выбор из модального справочника лицевых счетов, недоступно для ввода с клавиатуры, по умолчанию скрыто. Может заполняться автоматически значением поля Номер Л/С, определенным в справочнике лицевых счетов для л/с, указанного в поле Л/с плательщика
Район БУ плательщика	Территориальный признак плательщика	Нередактируемое поле, по умолчанию скрыто, заполняется автоматически значением поля Район, сопоставленным в интерфейсе Справочник организаций организации-владельцу лицевого счета, указанного в поле Л/с плательщика заголовка
Казн. счет	Счет бюджета, в рамках которого происходит переброска средств между лицевыми счетами и классификацией с л/с плательщика на л/с получателя или переброска средств в рамках одного лицевого счета по классификации В данном интерфейсе по счету ФО в ФК могут учитываться только операции, о которых не требуется доводить информацию до органов ФК (например, переброска в рамках одного л/с по дополнительной классификации)	Обязательное поле. Выбор из модального справочника счетов ФО, недоступно для ввода с клавиатуры, по умолчанию автоматически заполняется значением счета, для которого установлены признаки Единый и Вид использования\Бюджетный в интерфейсе Счета бюджета
Сумма(руб)	Общая сумма по документу в рублях и копейках через запятую	Поле денежного формата, доступно для ввода с клавиатуры, имеет встроенный калькулятор, по умолчанию заполняется 0
Назначение платежа	Назначение платежа, наименование товаров, выполненных работ, оказанных услуг, номера и даты товарных документов, договоров, выделение налога и другая необходимая информация	Текстовое поле с модальным справочником назначений платежа и выпадающим списком накапливающихся значений, доступно для ввода с клавиатуры. Для поля возможно множественное редактирование значений в выделенных записях заголовка
БО плательщика	Группа полей, отражает сведения о бюджетном обязательстве плательщика из модального справочника «Справочник Бюджетные обязательства», вызываемого в группе полей № бюдж. обяз-ва плательщика детализации	Поля заполняются автоматически при заполнении в детализации документа полей группы № бюдж. обяз-ва плательщика. Рекомендуется установить значение константе системы
Номер	Содержит значение поля Номер из модального справочника. Если в детализации п/п указаны ссылки на несколько БО, в поле выводятся номера БО через запятую	






Название поля	Значение поля	Способ ввода значения
Дата принятия	Содержит значение поля Дата принятия из модального справочника. Если в детализации платежного документа указаны ссылки на несколько БО, то для каждого БО выводится дата принятия через запятую	Первичные документы\Казначейство\Максимальное допустимое количество документов для вычисления полей БО и ДО
ДО плательщика	Группа полей, отражает сведения о денежном обязательстве и документе исполнения плательщика из модального справочника «Справочник Документы исполнения», вызываемого в группе полей Док. исполнения плательщика детализации	Поля заполняются автоматически при заполнении в детализации документа полей группы Док. исполнения плательщика. Для корректного вычисления полей следует установить значение константе системы Первичные документы\Казначейство\Максимальное допустимое количество документов для вычисления полей БО и ДО
Номер	Содержит значение поля Номер документа из модального справочника. Если в детализации п/п указаны ссылки на несколько ДО, тут выводятся номера ДО через запятую	
Дата принятия	Содержит значение поля Дата рассмотрения из модального справочника. Если в детализации п/п указаны ссылки на несколько ДО, для каждого ДО выводится дата принятия, через запятую	
Номер документа	Содержит значение поля Номер ДО из модального справочника (для пользователей, которые ведут учет ДИ, но не ведут учет ДО). Если в детализации п/п указаны ссылки на несколько документов исполнения (ДИ), в поле выводятся номера документов, через запятую	
БО получателя	Группа полей, отражает сведения о бюджетном обязательстве получателя из модального справочника «Справочник Бюджетные обязательства», вызываемого в группе полей № бюдж. обяз-ва получателя детализации	Поля заполняются автоматически при заполнении в детализации документа полей группы № бюдж. обяз-ва получателя. Рекомендуется установить значение константе системы Первичные документы\Казначейство\Максимальное допустимое количество документов для вычисления полей БО и ДО
Номер	Содержит значение поля Номер из модального справочника. Если в детализации п/п указаны ссылки на несколько БО, в поле выводятся номера БО через запятую	
Дата принятия	Содержит значение поля Дата принятия из модального справочника. Если в детализации платежного документа указаны ссылки на несколько БО, то для каждого БО выводится дата принятия через запятую	
ДО получателя	Группа полей, отражает сведения о денежном обязательстве и документе исполнения получателя из модального справочника «Справочник Документы исполнения», вызываемого в группе полей Док. исполнения получателя детализации	Поля заполняются автоматически при заполнении в детализации документа полей группы Док. исполнения получателя. Для корректного вычисления полей следует установить значение константе системы Первичные документы\Казначейство\Максимальное допустимое количество документов для вычисления полей БО и ДО
Номер	Содержит значение поля Номер документа из модального справочника. Если в детализации п/п указаны ссылки на несколько ДО, тут выводятся номера ДО через запятую	
Дата принятия	Содержит значение поля Дата рассмотрения из модального справочника. Если в детализации п/п указаны ссылки на несколько ДО, для каждого ДО выводится дата принятия, через запятую	
Номер документа	Содержит значение поля Номер ДО из модального справочника (для пользователей, которые ведут учет ДИ, но не ведут учет ДО). Если в детализации п/п указаны ссылки на несколько документов исполнения (ДИ), в поле выводятся номера документов, через запятую	
Причина отклонения	Код причины отклонения документа. В случае установки в поле любого кода причины отклонения (в том числе «0») документ считается отклоненным. Отклоненный документ помечается красным перечеркнутым кругом  слева от полей записи. Если	Необязательное поле с модальным справочником причин отклонения, доступно для ввода с клавиатуры. По умолчанию


Название поля	Значение поля	Способ ввода значения
	поле не заполнено (пусто), то документ не считается отклоненным. Отклоненный документ не учитывается при формировании отчетов, по нему не осуществляются бухгалтерские операции и не формируются автоматические бухгалтерские проводки, даже при наличии даты проведения	скрыто
Причина отклонения (комментарий)	Расшифровка кода причины отклонения. Используется при организации электронного документооборота с органом ФК или АС «УРМ»	Необязательное текстовое поле, ввод с клавиатуры, по умолчанию скрыто
Дата проводки	Дата проведения платежного документа. Устанавливается в последнюю очередь, после заполнения всех полей, т.к. при сохранении даты проводки запись блокируется для изменений (признаком блокирования записи служит серый фон строки с данными и знак синей скрепки  слева от полей записи). Для того чтобы открыть запись для редактирования, необходимо будет удалить дату проводки. Вместе с проведением документа автоматически формируются бухгалтерские проводки в соответствии с номером операции, указанным в поле Бух операция. При принятом реестре существует возможность редактирования только указанного поля. При наличии системы электронного документооборота значение в поле устанавливается автоматически	Поле с календарем, доступно для ввода с клавиатуры
Вид учета (старый)	Вид учета, устаревшее поле	Необязательное поле с модальным справочником Вид учета (старый), разрешен ввод с клавиатуры. По умолчанию скрыто, заполняется нулями
Архив	Признак архивных документов, необходимость в ежедневном просмотре которых отсутствует. При установке на панели параметров флага-галочки у параметра Без архивных документы, помеченные как архивные, не выводятся для просмотра в рабочую область. Значение поля Архив можно изменять даже после указания даты проводки	Необязательное поле, значение задается путем установки/снятия флага-галочки. При наличии флага-галочки документ помечается как архивный
Отдел	Отдел, который сопоставлен текущему пользователю (согласно данным интерфейса Администратор РМ Администратор)	Нередактируемое поле, по умолчанию скрыто и имеет значение, равное значению константы Казначейский отдел, заданной в интерфейсе Константы казначейства
Направление операции	Характер операции для лицевого счета организации, учреждения, указанного в текущем интерфейсе. Значение поля определяет отражение данных о состоянии лицевых счетов учреждений в отчетах казначейства и заполняется в текущем интерфейсе соответственно выполняемым в нем операциям для плательщика и получателя. Значение поля может быть изменено на другое, допустимое в данном интерфейсе. Может принимать значения из выпадающего списка: «Распределение ОФ (возврат прихода/приход)», «Уточнение расхода (расход/возврат расхода)»	Обязательное поле. Возможен выбор из выпадающего списка. По умолчанию заполняется значением «Распределение ОФ»
Вид операции	Дополнительный классификатор вида операции	Необязательное поле со

Название поля	Значение поля	Способ ввода значения
		справочником видов операций, разрешен ввод с клавиатуры. По умолчанию скрыто и заполняется значением «06-Внутренние платежи»
Код удаленного клиента	Применяется при организации системы электронного документооборота с удаленными клиентами, заполняется автоматически кодом удаленного клиента при поступлении данных из АС «УРМ»	Необязательное поле, по умолчанию скрыто, заполняется автоматически
Результат бюджетного контроля	Отметка о результате бюджетного контроля	Нередактируемое поле, заполняется автоматически после проведения процедуры контроля
Список непройденных контролей	Список кодов не пройденных документом контролей	Нередактируемое поле, , заполняется автоматически после проведения процедуры контроля, по умолчанию скрыто
Авторизация	Поля содержат информацию о создании записи и ее последней редакции	Служебные нередактируемые поля, заполняются автоматически именем пользователя и системным временем момента создания или редактирования документа
Автор Дата создания Изменил Дата изменения		

2.8.1.2 Таблица детализации интерфейса (03.01) «Внутренняя переброска»

Таблица 2.38 Перечень полей таблицы детализации интерфейса (03.01) «Внутренняя переброска»

Название поля	Значение поля	Способ ввода значения
 Связи		
    Связи	Полное описание служебных полей интерфейса представлено в таблице 1.1 раздела 1 «Описание служебных полей во всех предметных интерфейсах системы» текущей книги 7 «Общая информация к описанию блоков АС «Бюджет» данного Руководства АС «Бюджет»	Нередактируемые поля, отражаются при наличии связанных документов, заполняются автоматически
Получатель	Описание (наименование) лицевого счета, указанного в поле Л/с получателя	Нередактируемое поле, автоматически заполняется описанием (наименованием), определенным в справочнике лицевых счетов для счета, указанного в поле Л/с получателя
Получатель(ГРК)	Организация-распорядитель для получателя средств	Нередактируемое поле, заполняется автоматически наименованием организации, определенной в поле Распорядитель (учредитель) справочника

Название поля	Значение поля	Способ ввода значения
		организаций для организации – владельца лицевого счета, указанного в поле Л/с получателя, по умолчанию скрыто
Л/с получателя	9-разрядный номер лицевого счета получателя, открытый в ФО, на который распределяются или переносятся средства. При выборе лицевого счета автоматически заполняются значениями, определенными в справочнике лицевых счетов, следующие поля записи: Получатель, Получатель (ГРК), Л/с получателя в ФК, Номер л/с получателя, Район БУ получателя	Выбор из модального справочника лицевых счетов, доступно для ввода с клавиатуры, по умолчанию заполняется 0
Л/с получателя в ФК	11-разрядный номер лицевого счета получателя, открытого в органе ФК, сопоставленный 9-значному лицевому счету, зарегистрированному в АС «Бюджет»	Нередактируемое поле, автоматически заполняется значением поля Счет в ФК, определенным в справочнике лицевых счетов для счета, указанного в поле Л/с получателя
Номер л/с получателя	Номер лицевого счета длиной до 20 символов, сопоставленный 9-значному лицевому счету получателя, открытому в АС «Бюджет». Используется при необходимости ведения финансовым органом внутренних лицевых счетов с длиной номера более 9 разрядов (при условии, что константа системы Справочники\Справочник банков, организаций и счетов\Формат номера р\счета, сопоставленного с л\с имеет значение «Номер л/с»)	Выбор из модального справочника лицевых счетов, по умолчанию скрыто, заполняется автоматически значением поля Номер Л/С, определенным в справочнике л/с для лицевого счета, указанного в поле Л/с получателя
Район БУ получателя	Код территориального признака получателя средств	Нередактируемое поле, по умолчанию скрыто, заполняется автоматически значением поля Район, сопоставленным в интерфейсе Справочник организаций организации-владельцу лицевого счета, указанного в поле Л/с получателя детализации
Тип классификации	Поле, определяющее единый для интерфейса тип бюджетной классификации, в соответствии с которым заполняются поля групп Классификация плат. и Классификация получ-ля	Нередактируемое поле, заполняется значением поля Тип классификации таблицы заголовков интерфейса
Классификация плат.	Группа полей бюджетной классификации для плательщика. После того как в заголовке записи будет установлено значение для поля Тип классификации, для редактирования будет доступна соответствующая группа полей классификации плательщика и получателя. В случае нераскрытого поля Классификация плат. по кнопке с многоточием  вызывается соответствующий справочник Структура расходной части бюджета либо Код дохода либо Источники финансирования дефицита, откуда выбираются нужные коды классификаторов	Обязательные поля, по умолчанию заполняются нулями
Код главы плат. РзПр плат. ЦСР плат. ВР плат..	Коды классификации расходов бюджетов, по которым средства, подлежащие переносу, отражены на лицевом счете плательщика. - Код главы плат. – код ведомственной статьи расходов	Обязательные поля. Выбор из соответствующих модальных справочников, ввод с клавиатуры, по

Название поля	Значение поля	Способ ввода значения
	<p>плательщика (код главы) с маской XXX.</p> <p>- РзПр плат. – код функциональной статьи (раздел, подраздел) плательщика с маской XX.XX.</p> <p>- ЦСР плат. – код целевой статьи расходов бюджетов плательщика с маской XX.X.XX.XXXXX, можно вводить символы буквенно-цифрового ряда (разрешаются 0, 1, 2, 3, 4, 5, 6, 7, 8, 9, А, Б, В, Г, Д, Е, Ж, И, К, Л, М, Н, П, Р, С, Т, У, Ф, Ц, Ч, Ш, Щ, Э, Ю, Я, А, D, E, F, G, I, J, L, N, P, Q, R, S, T, U, V, W, Y, Z).</p> <p>- ВР плат. – код вида расходов плательщика с маской X.X.X.</p> <p>Если в поле заголовка Тип классификации установлено значение, отличное от «Расходная», то в группе полей Классификация плат. поля расходной классификации открашены серым цветом и заблокированы, в них отражаются маски соответствующих классификаторов, означающие, что данные поля не подлежат заполнению: Код главы плат. – значение XXX, РзПр плат. - значение XX.XX, ЦСР плат. – XX.X.XX.XXXXX, ВР плат. – X.X.X.</p> <p>Если группа полей Классификация плат. не раскрыта и поле Тип классификации имеет значение «Расходная», то в группе полей Классификация плат. вызывается справочник дерева бюджетной классификации (модальный справочник Структура расходной части бюджета), при условии, что он настроен и используется. Введенные значения классификаторов отражаются в группе Классификация плат. через пробел</p>	<p>умолчанию заполняются 0.</p> <p>Поля доступны для ввода, если поле Тип классификации имеет значение «Расходная».</p> <p>Если в интерфейсе включено автоматическое заполнение классификации по лицевому счету, то при указании лицевого счета в поле Л/с плательщика поле Код главы плат. автоматически заполняется кодами бюджетной классификации, определенными в справочнике лицевых счетов</p>
<p>Администратор Вид источника АГВИ</p>	<p>Коды бюджетной классификации источников финансирования дефицитов бюджетов, по которым средства, подлежащие переносу, отражены на лицевом счете плательщика.</p> <p>- Администратор – код главы (администратора) с маской XXX.</p> <p>- Вид источника – код вида источников бюджета с маской XX.XX.XX.XX.XX.XXXXX.</p> <p>- АГВИ – код аналитической группы вида ИФДБ с маской X.X.X, строковое поле.</p> <p>Если группа полей Классификация плат. не раскрыта и поле Тип классификации имеет значение «Источниковая», то в группе полей Классификация плат. вызывается модальный справочник Источники финансирования дефицита.</p> <p>Если поле Тип классификации имеет значение, отличное от «Источниковая», то поля источниковой классификации заблокированы для ввода, и в них отражаются маски соответствующих классификаторов, означающие, что данные поля не подлежат заполнению: Администратор – значение XXX, Вид источника – значение XX.XX.XX.XX.XXXXX, АГВИ – значение X.X.X</p>	<p>Обязательные поля. Выбор из соответствующего модального справочника или ввод с клавиатуры по маске.</p> <p>Поля доступны для ввода, если поле Тип классификации заголовка имеет значение «Источниковая»</p>
<p>Администратор Вид дохода ГПД АГПД</p>	<p>Коды бюджетной классификации доходов плательщика, по которым средства, подлежащие переносу, отражены на лицевом счете плательщика.</p> <p>- Администратор – код главы (администратора) с маской XXX.</p> <p>- Вид дохода – код вида доходов с маской X.XX.XX.XXX.XX.</p> <p>- ГПД – код группы подвида доходов бюджета с маской XXXX.</p> <p>- АГПД – код аналитической группы подвида доходов с маской X.X.X, строковое поле.</p> <p>Коды бюджетной классификации доходов допускается указывать только в случае, если в поле Направление операции</p>	<p>Обязательные поля. Выбор из соответствующего модального справочника или ввод с клавиатуры по маске.</p> <p>Поля доступны для ввода, если поле Тип классификации заголовка имеет значение «Доходная»</p>

Название поля	Значение поля	Способ ввода значения
	<p>текущего интерфейса установлено значение «Распределение ОФ».</p> <p>Если в поле Тип классификации установлено значение, отличное от «Доходная», то в группе полей Классификация плат. поля доходной классификации заблокированы и окрашены серым цветом, в них отражается маска соответствующего кода: Администратор – значение XXX, Вид дохода – Х.ХХ.ХХ.ХХХ.ХХ, ГПД – XXXX, АГПД – Х.Х.Х.</p> <p>Если группа полей Классификация плат. не раскрыта и поле Тип классификации имеет значение «Доходная», то в группе полей Классификация плат. вызывается модальный справочник Код дохода</p>	
КОСГУ плат.	<p>Код операции сектора государственного управления плательщика, зависит от типа выбранной классификации:</p> <ul style="list-style-type: none"> - Если поле Тип классификации имеет значение «Расходная», то в модальном справочнике отражаются только значения, которым в справочнике классификатора КОСГУ сопоставлен признак ЭКР. - Если поле Тип классификации имеет значение «Источниковая», то в модальном справочнике отражаются только значения, которым в справочнике классификатора КОСГУ сопоставлен признак ЭКИ. - Если поле Тип классификации имеет значение «Доходная», то в модальном справочнике отражаются только значения, которым в справочнике классификатора КОСГУ сопоставлен признак ЭКД. <p>При вводе вручную в поле КОСГУ плат. кода, не соответствующего типу выбранной бюджетной классификации, появляется сообщение об ошибке: «Указанный код КОСГУ не соответствует типу классификации (значение: «Х.Х.Х»). Поле «КОСГУ». Детализацию с таким кодом сохранить нельзя</p>	<p>Строковое поле.</p> <p>Выбор из модального справочника КОСГУ, ввод с клавиатуры по маске.</p> <p>В модальном справочнике перечень доступных значений зависит от значения поля Тип классификации текущей записи детализации</p>
СубКОСГУ плат.	<p>Код дополнительного классификатора, позволяющего детализировать код операции сектора государственного управления в части расходов/источников финансирования дефицита бюджета или объединить разные коды одним аналитическим признаком. Допустим ввод любого значения независимо от направления ИФДБ (погашения или поступления)</p>	<p>Строковое поле.</p> <p>Выбор из модального справочника, ввод с клавиатуры, доступно для ввода при любом значении поля Тип классификации</p>
Код доп. информации плат.	<p>Код дополнительного классификатора, позволяющего расширить бюджетную классификацию расходов для аналитики и группировки данных по фактическому направлению расходования средств плательщика</p>	<p>Выбор из модального справочника Код дополнительной информации, ввод с клавиатуры, по умолчанию поле скрыто и заполняется значением «2.00»</p>
Источник фин-я плат.	<p>Дополнительный классификатор источников финансирования. Используется для анализа причин изменения плана (росписи) расходов и источников финансирования в фактическом исполнении бюджета</p>	<p>Выбор из модального справочника источников финансирования, ввод с клавиатуры</p>
Направление плат.	<p>Дополнительный классификатор направления расходования денежных средств</p>	<p>Выбор из модального справочника, ввод с клавиатуры</p>
Мероприятие плат.	<p>Код дополнительного классификатора мероприятий, уточняющего целевое назначение выделенных ассигнований. Позволяет выделить в аналитике плана</p>	<p>Выбор из модального справочника Мероприятие, ввод с клавиатуры по маске</p>

Название поля	Значение поля	Способ ввода значения
	расходов и исполнения бюджета различные федеральные, региональные и местные законы, целевые программы, разовые постановления и распоряжения органов исполнительной и законодательной власти (к примеру, «ФЗ О ветеранах», «ФЗ Об инвалидах», «День города», «Подготовка к зиме», «Фонд помощи детям-инвалидам», «Распоряжение Главы №123 от 01.03.2021 об оказании помощи семье погибшего Иванова И.И» и т.п.)	
Тип средств плат.	<p>Код обязательного аналитического классификатора, применяемого для разделения средств по видам деятельности и источникам финансового обеспечения.</p> <p>Примечание – Для лицевых счетов с характером ПБС, Распорядительный, Распорядительный+ПБС могут быть выбраны коды типов средств, у которых в справочнике Тип средств в поле Вид деятельности указано значение:</p> <ul style="list-style-type: none"> - «1 – Деятельность за счет средств бюджета». - «3 – Средства во временном распоряжении». <p>При вводе вручную в поле Тип средств значения с видом деятельности, отличным от допустимого для указанного лицевого счета, возникает сообщение «Указанный тип средств не может использоваться для данного лицевого счета»</p>	Выбор из модального справочника Тип средств, ввод с клавиатуры
КРКС плат.	Код дополнительного классификатора расходов контрактной системы	Выбор из модального справочника Классификация расходов контрактной системы, ввод с клавиатуры
Код цели плат.	<p>Код аналитического классификатора, служащего для учета целевых трансфертов, источником финансового обеспечения которых являются, в первую очередь, средства федерального бюджета, а также средства бюджета субъекта РФ, местного бюджета.</p> <p>Примечание – Поле Код цели редактируемо в зависимости от значения константы системы Системные настройки\Получение кода цели:</p> <ul style="list-style-type: none"> – если константа имеет значение «через классификатор типа средств» (по умолчанию), то поле Код цели будет заполняться значением кода цели, сопоставленным в справочнике Тип средств значению типа средств, указанному в текущей записи детализации; – если константа имеет значение «через классификатор кода целевых средств», то поле Код цели будет заполняться значением кода цели, сопоставленным в справочнике Коды целевых средств значению кода целевых средств, указанному в текущей записи детализации; – если константа имеет значение «заполнять вручную, по умолчанию заполнять через классификатор типа средств», то поле Код цели редактируемо, заполняется через модальный справочник Код цели; при отсутствии выбора кода цели из модального справочника при сохранении изменений в интерфейсе поле Код цели по умолчанию заполняется значением, сопоставленным в 	<p>Поле заполняется автоматически или из модального справочника, в зависимости от значения константы системы Системные настройки\Получение кода цели.</p> <p>Поле доступно для редактирования, если константа имеет значение «заполнять вручную, по умолчанию заполнять через классификатор типа средств», или «заполнять вручную, по умолчанию заполнять через классификатор кода целевых средств», или «заполнять вручную»</p>

Название поля	Значение поля	Способ ввода значения
	<p>справочнике Тип средств типу средств, указанному в документе;</p> <ul style="list-style-type: none"> – если константа имеет значение «заполнять вручную, по умолчанию заполнять через классификатор кода целевых средств», то поле Код цели редактируемо, заполняется через модальный справочник Код цели; при отсутствии выбора кода цели из модального справочника при сохранении изменений в интерфейсе поле Код цели по умолчанию заполняется значением, сопоставленным в справочнике Коды целевых средств коду целевых средств, указанному в документе; – если константа имеет значение «заполнять вручную», то поле Код цели редактируемо, заполняется через модальный справочник Код цели; при отсутствии выбора кода цели из модального справочника при сохранении изменений в интерфейсе поле Код цели по умолчанию не заполняется 	
Код целевых средств плат.	<p>Код аналитического классификатора, используется при учете межбюджетных трансфертов и целевых средств, позволяет сопоставить классификацию расходов бюджета-отправителя трансферта и доходную классификацию бюджета-получателя трансферта.</p> <p>Примечание – при заполнении поля настроены следующие фильтры справочника Коды целевых средств:</p> <p>1) Для документов с расходной классификацией:</p> <ul style="list-style-type: none"> - Для выбора доступны только коды, которые в детализации содержат записи с признаком «Выбытие», при этом записи с признаком «Поступление» в модальном справочнике не отражаются. - В модальном справочнике Коды целевых средств плат. отражаются записи, у которых значения полей Код главы, РзПр, ЦСР, ВР группы полей Классификация по средствам переданным\Классификация по средствам переданным (выбытие) идентичны значениям полей Код главы плат., РзПр плат., ЦСР плат., ВР плат. группы полей Классификация плат. в детализации записи на интерфейсе ввода. Идентичными также будут считаться значения группы полей Классификация плат. и Классификация по средствам переданным\Классификация по средствам переданным (выбытие), если они отличаются, но в паре отличающихся классификаторов один из них имеет нулевое значение. <p>2) Для документов с доходной классификацией:</p> <ul style="list-style-type: none"> - Для выбора доступны только коды, которые в детализации содержат записи с признаком «Поступление», при этом записи с признаком «Выбытие» в модальном справочнике не отражаются. - В поле Код целевых средств плат. может быть указан код, у которого в детализации в поле Классификация по средствам полученным (поступление) указан нулевой код или код дохода, идентичный коду, указанному в поле Классификация плат. на интерфейсе ввода, или код дохода, у которого поле Классификация по средствам полученным (поступление)\Администратор = «000», а значения полей Вид дохода, ГПД, АГПД группы полей Классификация по средствам полученным (поступление) соответствуют значениям полей Вид дохода, ГПД, АГПД группы полей Классификация. - Для кодов дохода вида 	Выбор из модального справочника Коды целевых средств, ввод с клавиатуры

Название поля	Значение поля	Способ ввода значения
	XXX.2.18.XX.XXX.XX.XXXX.XXX, XXX.2.19.XX.XXX.XX.XXXX.XXX, XXX.1.13.02.XXX.XX.XXXX.XXX ограничения по вводу значений в поле Код целевых средств плат. не накладываются. 3. Поле доступно для ввода данных с источниковой классификацией, только если в поле Классификация плат.АГВИ указано значение «000»	
Код субсидии плат.	Код дополнительного аналитического классификатора кодов субсидий, передаваемых на лицевые счета для целевых субсидий БУ, АУ, иных НУБП, на лицевом счете плательщика. Код субсидии присваивается каждой целевой субсидии учредителем БУ, АУ, иных НУБП в порядке, определенном финансовым органом, служит средством контроля за использованием иных субсидий и субсидий на кап.вложения. Примечание – Если в поле Л/с плательщика указан лицевой счет с характером Распорядительный, ПБС+Распорядительный, ПБС, то для выбора доступны только те коды субсидий, у которых в справочнике Коды субсидии в поле Организация-учредитель указан владелец данного лицевого счета или вышестоящая организация с видом организации «01.01.00»	Выбор из модального справочника Код субсидии, ввод с клавиатуры по маске XXX.XX.XXXX
Наименование кода субсидии плат.	Наименование кода субсидии, указанной в поле Код субсидии плат.	Нередактируемое поле, заполняется автоматически, по умолчанию скрыто
НПА плательщика	Дополнительный аналитический классификатор нормативно-правовых актов, который уточняет конкретный документ с номером и датой создания, послуживший основанием для создания текущего документа	Необязательное поле, выбор значения из модального справочника НПА, ввод с клавиатуры
Тип документа плат.	Код дополнительного классификатора типа первичного бухгалтерского документа	Выбор из модального справочника Типы документов, доступно для ввода с клавиатуры, по умолчанию заполняется значением «1.00.0 – Денежные средства»
Источник образования плат.	Код источника образования средств, устаревшего классификатора	Выбор из модального справочника Источник образования средств, ввод с клавиатуры по маске, по умолчанию заполняется значением «000.000.00 - Бюджет»
Бюджетные ассигнования плат.	Дополнительный аналитический классификатор кодов бюджетных ассигнований, предназначен для взаимодействия с АИС «Прогноз и планирование бюджета»	Выбор из модального справочника Бюджетные ассигнования, ввод с клавиатуры по маске, по умолчанию поле скрыто, имеет нулевое значение
Код расходного обязательства плат.	Дополнительный аналитический классификатор кодов расходных обязательств, предназначен для взаимодействия с АИС «Прогноз и планирование бюджета»	Выбор из модального справочника Код расходного обязательства, ввод с клавиатуры по маске, по умолчанию поле скрыто, имеет нулевое значение

Название поля	Значение поля	Способ ввода значения
С района трансферта	Территориальный признак бюджета, предоставившего трансферт (плательщика)	Выбор из модального справочника районов, ввод с клавиатуры, поле автоматически не заполняется
Сумма (руб.)	Сумма средств, подлежащая распределению между лицевыми счетами получателей (при планировании предельных объемов финансирования) или переносу с одного лицевого счета на другой или по классификации (при исправлении уже проведенных операций), в рублях и копейках через запятую	Поле денежного формата, доступно для ввода с клавиатуры, имеет встроенный калькулятор, по умолчанию заполняется 0
Классификация получ-ля	<p>Бюджетная классификация для получателя, на которую распределяются/переносятся средства.</p> <p>После того как в заголовке записи будет установлено значение для поля Тип классификации, для редактирования будет доступна соответствующая группа полей классификации плательщика и получателя.</p> <p>В случае нераскрытого поля Классификация получ-ля по кнопке с многоточием [...] вызывается модальный справочник Структура расходной части бюджета, либо Код дохода, либо Источники финансирования дефицита, откуда выбираются нужные коды классификаторов</p>	Обязательные поля, по умолчанию заполняются нулями
Код главы получ-ля РзГр получ-ля ЦСР получ-ля ВР получ-ля	<p>Коды классификации расходов бюджетов, по которым средства должны быть отражены на лицевом счете получателя:</p> <ul style="list-style-type: none"> - Код главы получ-ля – код ведомственной статьи расходов (код главы) получателя с маской XXX. - РзГр получ-ля – код функциональной статьи (раздел, подраздел) получателя с маской XX.XX. - ЦСР получ-ля – код целевой статьи расходов бюджетов получателя с маской XX.X.XX.XXXXX, можно вводить символы буквенно-цифрового ряда (разрешаются 0, 1, 2, 3, 4, 5, 6, 7, 8, 9, А, Б, В, Г, Д, Е, Ж, И, К, Л, М, Н, П, Р, С, Т, У, Ф, Ц, Ч, Ш, Щ, Э, Ю, Я, А, D, E, F, G, I, J, L, N, P, Q, R, S, T, U, V, W, Y, Z). - ВР получ-ля – код вида расходов получателя с маской X.X.X. <p>Если в поле заголовка Тип классификации установлено значение, отличное от «Расходная», то в группе полей Классификация получ-ля поля расходной классификации открашены серым цветом и заблокированы, в них отражаются маски соответствующих классификаторов, означающие, что данные поля не подлежат заполнению: РзГр получ-ля – значение XX.XX, Код главы получ-ля – значение XXX, ЦСР получ-ля – XX.X.XX.XXXXX, ВР получ-ля – X.X.X.</p> <p>Если группа полей Классификация получ-ля не раскрыта и поле Тип классификации имеет значение «Расходная», то в группе полей Классификация получ-ля вызывается справочник дерева бюджетной классификации (модальный справочник Структура расходной части бюджета), при условии, что он настроен и используется. Введенные значения классификаторов отражаются в группе полей Классификация получ-ля через пробел</p>	<p>Обязательные поля. Выбор из соответствующих модальных справочников, ввод с клавиатуры, по умолчанию заполняются 0.</p> <p>Поля доступны для ввода, если поле Тип классификации имеет значение «Расходная».</p> <p>Если в интерфейсе включено автоматическое заполнение классификации по лицевому счету, то при указании лицевого счета в поле Л/с получателя поле Код главы получ-ля автоматически заполняется кодами бюджетной классификации, определенными в справочнике лицевых счетов</p>
Администратор Вид источника АГВИ	<p>Коды бюджетной классификации источников финансирования дефицитов бюджетов, по которым нужно отразить средства на лицевом счете получателя:</p> <ul style="list-style-type: none"> - Администратор – код главы (администратора) с маской XXX. 	Обязательные поля. Выбор из соответствующего модального справочника или ввод с клавиатуры по маске.



Название поля	Значение поля	Способ ввода значения
	<p>- Вид источника – код вида источников бюджета с маской ХХ.ХХ.ХХ.ХХ.ХХ.ХХХХ.</p> <p>- АГВИ – код аналитической группы вида ИФДБ с маской Х.Х.Х, строковое поле.</p> <p>Если группа полей Классификация плат. не раскрыта и поле Тип классификации имеет значение «Источниковая», то в группе полей Классификация плат. вызывается модальный справочник Источники финансирования дефицита.</p> <p>Если поле Тип классификации имеет значение, отличное от «Источниковая», то поля источниковой классификации заблокированы для ввода, и в них отражаются маски соответствующих классификаторов, означающие, что данные поля не подлежат заполнению: Администратор – значение ХХХ, Вид источника – значение ХХ.ХХ.ХХ.ХХ.ХХХХ, АГВИ – значение Х.Х.Х</p>	<p>Поля доступны для ввода, если поле Тип классификации имеет значение «Источниковая»</p>
<p>Администратор получ-ля Вид дохода получ-ля ГПД получ-ля АГПД получ-ля</p>	<p>Коды бюджетной классификации доходов, по которым нужно отразить средства на лицевом счете получателя:</p> <p>- Администратор получ-ля – код главы (администратора) с маской ХХХ.</p> <p>- Вид дохода получ-ля – код вида доходов с маской Х.ХХ.ХХ.ХХХ.ХХ.</p> <p>- ГПД получ-ля – код группы подвида доходов бюджета с маской ХХХХ.</p> <p>- АГПД получ-ля – код аналитической группы подвида доходов с маской Х.Х.Х, строковое поле.</p> <p>Коды бюджетной классификации доходов допускается указывать только в случае, если в поле Направление операции текущего интерфейса установлено значение «Распределение ОФ».</p> <p>Если в поле Тип классификации установлено значение, отличное от «Доходная», то в группе полей Классификация получ-ля поля доходной классификации заблокированы и окрашены серым цветом, в них отражается маска соответствующего кода: Администратор получ-ля – значение ХХХ, Вид дохода получ-ля – Х.ХХ.ХХ.ХХХ.ХХ, ГПД получ-ля – ХХХХ, АГПД получ-ля – Х.Х.Х.</p> <p>Если группа полей Классификация получ-ля не раскрыта и поле Тип классификации имеет значение «Доходная», то в группе полей Классификация получ-ля вызывается модальный справочник Код дохода</p>	<p>Обязательные поля.</p> <p>Выбор из соответствующего модального справочника или ввод с клавиатуры по маске.</p> <p>Поля доступны для ввода, если поле Тип классификации имеет значение «Доходная»</p>
<p>КОСГУ получ-ля</p>	<p>Код операции сектора государственного управления плательщика, зависит от типа выбранной классификации:</p> <p>- Если поле Тип классификации имеет значение «Расходная», то в модальном справочнике отражаются только значения, которым в справочнике классификатора КОСГУ сопоставлен признак ЭКР.</p> <p>- Если поле Тип классификации имеет значение «Источниковая», то в модальном справочнике отражаются только значения, которым в справочнике классификатора КОСГУ сопоставлен признак ЭКИ.</p> <p>- Если поле Тип классификации имеет значение «Доходная», то в модальном справочнике отражаются только значения, которым в справочнике классификатора КОСГУ сопоставлен признак ЭКД.</p> <p>При вводе вручную в поле КОСГУ плат. кода, не соответствующего типу выбранной бюджетной классификации, появляется сообщение об ошибке:</p>	<p>Строковое поле.</p> <p>Выбор из модального справочника КОСГУ, ввод с клавиатуры по маске.</p> <p>В модальном справочнике перечень доступных значений зависит от значения поля Тип классификации текущей записи детализации</p>

Название поля	Значение поля	Способ ввода значения
	«Указанный код КОСГУ не соответствует типу классификации (значение: «X.X.X»). Поле «КОСГУ». Детализацию с таким кодом сохранить нельзя	
СубКОСГУ получ-ля	Код дополнительного классификатора, позволяющего детализировать код операции сектора государственного управления в части расходов/источников финансирования дефицита бюджета или объединить разные коды одним аналитическим признаком. Допустим ввод любого значения независимо от направления ИФДБ (погашения или поступления)	Строковое поле. Выбор из модального справочника, ввод с клавиатуры, доступно для ввода при любом значении поля Тип классификации
Код доп. информации получ-ля	Код дополнительного классификатора, позволяющего расширить бюджетную классификацию для аналитики и группировки данных по фактическому направлению расходования средств получателя	Выбор из модального справочника Код дополнительной информации, ввод с клавиатуры, по умолчанию поле скрыто и заполняется значением «2.00»
Источник фин-я получ-ля	Дополнительный классификатор источников финансирования. Используется для анализа причин изменения плана (росписи) расходов и источников финансирования в фактическом исполнении бюджета	Выбор из модального справочника источников финансирования, ввод с клавиатуры
Направление получ-ля	Дополнительный классификатор направления расходования денежных средств	Выбор из модального справочника Направление, ввод с клавиатуры
Мероприятие получ-ля	Код дополнительного классификатора мероприятий, уточняющего целевое назначение выделенных ассигнований. Позволяет выделить в аналитике плана расходов и исполнения бюджета различные федеральные, региональные и местные законы, целевые программы, разовые постановления и распоряжения органов исполнительной и законодательной власти (к примеру, «ФЗ О ветеранах», «ФЗ Об инвалидах», «День города», «Подготовка к зиме», «Фонд помощи детям-инвалидам», «Распоряжение Главы №123 от 01.03.2019 об оказании помощи семье погибшего Иванова И.И» и т.п.)	Выбор из модального справочника Мероприятие, ввод с клавиатуры по маске
Тип средств получ-ля	Код обязательного аналитического классификатора, применяемого для разделения средств по видам деятельности и источникам финансового обеспечения. Примечание – Для лицевых счетов с характером ПБС, Распорядительный, Распорядительный+ПБС могут быть выбраны коды типов средств, у которых в справочнике Тип средств в поле Вид деятельности указано значение: - «1 – Деятельность за счет средств бюджета». - «3 – Средства во временном распоряжении». При вводе вручную в поле Тип средств значения с видом деятельности, отличным от допустимого для указанного лицевого счета, возникает сообщение «Указанный тип средств не может использоваться для данного лицевого счета»	Выбор из модального справочника Тип средств, ввод с клавиатуры


Название поля	Значение поля	Способ ввода значения
КРКС получ-ля	Код дополнительного классификатора расходов контрактной системы	Выбор из модального справочника Классификация расходов контрактной системы, ввод с клавиатуры
Код цели получателя	<p>Код аналитического классификатора, служащего для учета целевых трансфертов, источником финансового обеспечения которых являются, в первую очередь, средства федерального бюджета, а также средства бюджета субъекта РФ, местного бюджета.</p> <p>Примечание – Поле Код цели редактируемо в зависимости от значения константы системы Системные настройки\Получение кода цели:</p> <ul style="list-style-type: none"> – если константа имеет значение «через классификатор типа средств» (по умолчанию), то поле Код цели будет заполняться значением кода цели, сопоставленным в справочнике Тип средств значению типа средств, указанному в текущей записи детализации; – если константа имеет значение «через классификатор кода целевых средств», то поле Код цели будет заполняться значением кода цели, сопоставленным в справочнике Коды целевых средств значению кода целевых средств, указанному в текущей записи детализации; – если константа имеет значение «заполнять вручную, по умолчанию заполнять через классификатор типа средств», то поле Код цели редактируемо, заполняется через модальный справочник Код цели; при отсутствии выбора кода цели из модального справочника при сохранении изменений в интерфейсе поле Код цели по умолчанию заполняется значением, сопоставленным в справочнике Тип средств типу средств, указанному в документе; – если константа имеет значение «заполнять вручную, по умолчанию заполнять через классификатор кода целевых средств», то поле Код цели редактируемо, заполняется через модальный справочник Код цели; при отсутствии выбора кода цели из модального справочника при сохранении изменений в интерфейсе поле Код цели по умолчанию заполняется значением, сопоставленным в справочнике Коды целевых средств коду целевых средств, указанному в документе; – если константа имеет значение «заполнять вручную», то поле Код цели редактируемо, заполняется через модальный справочник Код цели; при отсутствии выбора кода цели из модального справочника при сохранении изменений в интерфейсе поле Код цели по умолчанию не заполняется 	<p>Поле заполняется автоматически или из модального справочника, в зависимости от значения константы системы Системные настройки\Получение кода цели.</p> <p>Поле доступно для редактирования, если константа имеет значение «заполнять вручную, по умолчанию заполнять через классификатор типа средств», или «заполнять вручную, по умолчанию заполнять через классификатор кода целевых средств», или «заполнять вручную»</p>
Код целевых средств получ-ля	Код аналитического классификатора, используется при учете межбюджетных трансфертов и целевых средств, позволяет сопоставить классификацию расходов бюджета-отправителя трансферта и доходную классификацию бюджета-получателя трансферта.	Выбор из модального справочника Коды целевых средств, ввод с клавиатуры

Название поля	Значение поля	Способ ввода значения
	<p>Примечание – при заполнении поля настроены следующие фильтры справочника Коды целевых средств:</p> <p>1) Для документов с расходной классификацией:</p> <ul style="list-style-type: none"> - Для выбора доступны только коды, которые в детализации содержат записи с признаком «Выбытие», при этом записи с признаком «Поступление» в модальном справочнике не отражаются. - В модальном справочнике Коды целевых средств получ-ля отражаются записи, у которых значения полей Код главы, РзПр, ЦСР, ВР группы полей Классификация по средствам переданным\Классификация по средствам переданным (выбытие) идентичны значениям полей Код главы получ-ля, РзПр получ-ля, ЦСР получ-ля, ВР получ-ля группы полей Классификация получ-ля в детализации записи на интерфейсе ввода. Идентичными также будут считаться значения группы полей Классификация получ-ля и Классификация по средствам переданным\Классификация по средствам переданным (выбытие), если они отличаются, но в паре отличающихся классификаторов один из них имеет нулевое значение. <p>2) Для документов с доходной классификацией:</p> <ul style="list-style-type: none"> - Для выбора доступны только коды, которые в детализации содержат записи с признаком «Поступление», при этом записи с признаком «Выбытие» в модальном справочнике не отражаются. - В поле Код целевых средств получ-ля может быть указан код, у которого в детализации в поле Классификация по средствам полученным (поступление) указан нулевой код или код дохода, идентичный коду, указанному в поле Классификация получ-ля на интерфейсе ввода, или код дохода, у которого поле Классификация по средствам полученным (поступление)Администратор = «000» , а значения полей Вид дохода, ГПД, АГПД группы полей Классификация по средствам полученным (поступление) соответствуют значениям полей Вид дохода получ-ля, ГПД получ-ля, АГПД получ-ля группы полей Классификация получ-ля. - Для кодов дохода вида XXX.2.18.XX.XXX.XX.XXXX.XXX, XXX.2.19.XX.XXX.XX.XXXX.XXX, XXX.1.13.02.XXX.XX.XXXX.XXX ограничения по вводу значений в поле Код целевых средств получ-ля не накладываются. <p>3. Поле доступно для ввода данных с источниковой классификацией, только если в поле Классификация получ-ля\АГВИ указано значение «000»</p>	
Код субсидии получ-ля	<p>Код дополнительного аналитического классификатора кодов субсидий, передаваемых на лицевые счета для целевых субсидий БУ, АУ, иных НУБП.</p> <p>Код субсидии присваивается каждой целевой субсидии учредителем БУ, АУ, иных НУБП в порядке, определенном финансовым органом, служит средством контроля за использованием иных субсидий и субсидий на кап.вложения.</p> <p>Примечание – Если в поле Л/с получателя указан лицевой счет с характером Распорядительный, ПБС+Распорядительный, ПБС, то для выбора доступны только те коды субсидий, у которых в справочнике Коды субсидии в поле Организация-учредитель указан владелец данного лицевого счета или вышестоящая организация с видом организации «01.01.00»</p>	<p>Выбор из модального справочника Код субсидии, ввод с клавиатуры по маске XXX.XX.XXXX</p>

Название поля	Значение поля	Способ ввода значения
Наименование кода субсидии получ-ля	Наименование кода субсидии, указанной в поле Код субсидии получ-ля	Нередактируемое поле, заполняется автоматически, по умолчанию скрыто
НПА получателя	Дополнительный аналитический классификатор нормативно-правовых актов, который уточняет конкретный документ с номером и датой создания, послуживший основанием для создания текущего документа	Необязательное поле, выбор значения из модального справочника НПА, ввод с клавиатуры
Тип документа получ-ля	Код дополнительного классификатора типа первичного бухгалтерского документа	Выбор из модального справочника Типы документов, доступно для ввода с клавиатуры, по умолчанию заполняется значением «1.00.0 – Денежные средства»
Источник образования получ-ля	Код источника образования средств, устаревшего классификатора	Выбор из модального справочника Источник образования средств, ввод с клавиатуры по маске, по умолчанию заполняется значением «000.000.00 - Бюджет»
Бюджетные ассигнования получ-ля	Дополнительный аналитический классификатор кодов бюджетных ассигнований, предназначен для взаимодействия с АИС «Прогноз и планирование бюджета»	Выбор из модального справочника Бюджетные ассигнования, ввод с клавиатуры по маске, по умолчанию поле скрыто, имеет нулевое значение
Код расходного обязательства получ-ля	Дополнительный аналитический классификатор кодов расходных обязательств, предназначен для взаимодействия с АИС «Прогноз и планирование бюджета»	Выбор из модального справочника Код расходного обязательства, ввод с клавиатуры по маске, по умолчанию поле скрыто, имеет нулевое значение
На район трансферта	Территориальный признак бюджета, получающего трансферт (получателя)	Выбор из модального справочника районов, ввод с клавиатуры, поле автоматически не заполняется
Назначение платежа	Назначение платежа, наименование товаров, выполненных работ, оказанных услуг, номера и даты товарных документов, договоров, выделение налога и другая необходимая информация	Необязательное текстовое поле. Возможен ввод с клавиатуры, выбор из модального справочника Назначение платежа или из выпадающего списка накапливающихся значений
№ мем. ордера	Номер мемориального ордера, приходного – для получателя, расходного – для плательщика	Поле числового формата, доступно для редактирования с клавиатуры. В случае отсутствия значения в момент установки даты принятия, поле автоматически заполняется значением текущего номера мемориального ордера,

Название поля	Значение поля	Способ ввода значения
		установленного командой главного меню Установки\Текущий номер мем.ордеров...
№ БО плательщика	<p>Номер бюджетного обязательства плательщика, определяет связь платежа по указанной в строке классификации с существующим принятым бюджетным обязательством организации-плательщика, чей лицевой счет указан в поле Л/с плательщика (при наличии дополнительного ПМ «Учет бюджетных обязательств»).</p> <p>Поле отражается в интерфейсе, если константа Первичные документы\Казначейство\Вид учета обязательств интерфейса Константы системы РМ Настройки системы имеет значение «Бюджетные обязательства».</p> <p>При этом в поле вызывается модальная форма «Выбор номера БО», где выводятся данные: № обязательства, № договора, Дата договора, Сумма договора, Примечание к договору, Условия поставки, Организация (ИНН, КПП, Имя организации, Счет), Лицевой счет, Классификация (Код главы, РзПр, ЦСР, ВР), КОСГУ, СубКОСГУ, Тип средств, Источник финансирования, Мероприятие, Направление, Код субсидии.</p> <p>Если какие-то коды в классификации БО не соответствуют кодам классификации, введенным в текущем интерфейсе, то они выделяются красным цветом.</p> <p>В форме диалога имеется кнопка фильтра  Фильтровать по классификации, которая по умолчанию включена, т.е. производится фильтрация данных по кодам классификаторов, и отражаются только подходящие по классификации записи (не красные)</p>	<p>Необязательное поле числового формата, доступно для ввода с клавиатуры или выбора с помощью модальной формы «Выбор номера БО».</p> <p>При вводе значения вручную в поле № БО плательщика выполняется автоматическая проверка на соответствие введенного номера реально существующему бюджетному обязательству, введенному на РМ Бюджетные обязательства (при наличии дополнительного ПМ «Учет бюджетных обязательств»).</p> <p>Если константа системы Первичные документы\Бюджетные обязательства\Вид учета обязательств = «Бюджетные обязательства», и установлен флаг-опция для константы Первичные документы\Бюджетные обязательства\Использовать номер БО в заголовке, то в текущем поле детализации запрещен ввод значений вручную</p>
№ БО получателя	<p>Номер бюджетного обязательства получателя, определяет связь платежа по указанной в строке классификации с существующим принятым бюджетным обязательством организации-получателя, чей лицевой счет указан в поле Л/с получателя (при наличии дополнительного ПМ «Учет бюджетных обязательств»).</p> <p>Поле отражается в интерфейсе, если константа Первичные документы\Казначейство\Вид учета обязательств интерфейса Константы системы РМ Настройки системы имеет значение «Бюджетные обязательства». При этом в поле вызывается модальная форма «Выбор номера БО», где выводятся данные: № обязательства, № договора, Дата договора, Сумма договора, Примечание к договору, Условия поставки, Организация (ИНН, КПП, Имя организации, Счет), Лицевой счет, Классификация (Код главы, РзПр, ЦСР, ВР), КОСГУ, СубКОСГУ, Тип средств, Источник финансирования, Мероприятие, Направление, Код субсидии.</p> <p>Если какие-то коды в классификации БО не соответствуют кодам классификации, введенным в текущем интерфейсе, то они выделяются красным цветом.</p> <p>В форме диалога имеется кнопка фильтра  Фильтровать по классификации, которая по умолчанию включена, т.е. производится фильтрация данных по кодам классификаторов, и отражаются только подходящие по классификации записи (не красные)</p>	<p>Необязательное поле числового формата, доступно для ввода с клавиатуры или выбора с помощью модальной формы «Выбор номера БО» только для документов с расходной классификацией.</p> <p>При вводе значения вручную в поле № БО получателя выполняется автоматическая проверка на соответствие существующему бюджетному обязательству, введенному на РМ Бюджетные обязательства (при наличии ПМ «Учет бюджетных обязательств»).</p> <p>Если константа системы Первичные документы\Бюджетные обязательства\Вид учета обязательств = «Бюджетные обязательства» и установлен флаг-опция для константы Первичные документы\Бюджетные обязательства\Использовать номер</p>

Название поля	Значение поля	Способ ввода значения
		БО в заголовке, то в текущем поле детализации запрещен ввод значений вручную
Бух операция	Код бухгалтерской операции для текущей записи. Значение выбирается из модального справочника, в который для удобства включаются только отфильтрованные значения из справочника операций (фильтрация производится автоматически в зависимости от значений полей самого документа и от ограничений, заданных в интерфейсе Соответствие операций интерфейсам РМ Настройки системы)	Выбор из модального справочника Бух операция, ввод с клавиатуры
Бухгалтерские записи	Для каждой бухгалтерской операции наглядно отражаются все бухгалтерские записи, сформированные по ней по всем балансам. Для записи детализации с расходной классификацией аналитические счета в дебете и кредите бухгалтерской записи отражаются в виде: X.YYY.YY.ZZZ, где ZZZ - значение поля ВР текущей записи детализации	Передактируемое поле, заполняется автоматически после заполнения поля Бух операция. По умолчанию поле скрыто
№ бюдж. обязат-ва плательщика	Группа полей, определяющая связь платежа по указанной в строке классификации с существующим принятым бюджетным обязательством плательщика	Выбор из модального справочника «Справочник Бюджетные обязательства»
Номер БО, Сумма БО, Тип документа, № документа, Дата документа, Сумма документа, Уникальный номер документа, Содержание документа, Примечание документа	Поля отражаются в интерфейсе и доступны для ввода при использовании ПМ «Учет государственных (муниципальных) контрактов и договоров» и при условии, что константа Первичные документы\Казначейство\Вид учета обязательств интерфейса Константы системы РМ Настройки системы имеет значение «Учет договоров». Фильтрация записей, отражаемых в модальном справочнике, производится в зависимости от значения константы системы Первичные документы\Платежные поручения\Фильтровать справочник БО по поставщику/контрагенту: - Если флаг-галочка установлен, то в модальном справочнике доступны для выбора такие бюджетные обязательства, у которых ИНН и КПП организации-исполнителя, указанные в контракте или договоре, совпадают с ИНН и КПП организации-контрагента (поля Получатель или Плательщик) из заголовка текущего документа. - Если флаг-галочка не установлен, то данные в модальном справочнике бюджетных обязательств не фильтруются. Для выбора доступны все БО, у которых значения полей бюджетной классификации совпадают со значениями текущего документа. При этом организация-исполнитель контракта или договора может отличаться от организации-контрагента, указанной в заголовке текущего документа	
№ бюдж. обязат-ва получателя	Группа полей, определяющая связь платежа по указанной в строке классификации с существующим принятым бюджетным обязательством получателя	Выбор из модального справочника «Справочник Бюджетные обязательства»






Название поля	Значение поля	Способ ввода значения
Номер БО, Сумма БО, Тип документа, № документа, Дата документа, Сумма документа, Уникальный номер документа, Содержание документа, Примечание документа	<p>Поля отражаются в интерфейсе и доступны для ввода при использовании ПМ «Учет государственных (муниципальных) контрактов и договоров» и при условии, что константа Первичные документы\Казначейство\Вид учета обязательств интерфейса Константы системы РМ Настройки системы имеет значение «Учет договоров».</p> <p>Фильтрация записей, отражаемых в модальном справочнике, производится в зависимости от значения константы системы Первичные документы\Платежные поручения\Фильтровать справочник БО по поставщику/контрагенту:</p> <ul style="list-style-type: none"> - Если флаг-галочка установлен, то в модальном справочнике доступны для выбора такие бюджетные обязательства, у которых ИНН и КПП организации-исполнителя, указанные в контракте или договоре, совпадают с ИНН и КПП организации-контрагента (поля Получатель или Плательщик) из заголовка текущего документа. - Если флаг-галочка не установлен, то данные в модальном справочнике бюджетных обязательств не фильтруются. Для выбора доступны все БО, у которых значения полей бюджетной классификации совпадают со значениями текущего документа. При этом организация-исполнитель контракта или договора может отличаться от организации-контрагента, указанной в заголовке текущего документа 	
Док. исполнения плательщика	<p>Группа полей, отражающих информацию о документах исполнения, подтверждающих денежные обязательства плательщика/</p> <p>Поля отражаются в интерфейсе и доступны для ввода только при использовании ПМ «Учет государственных (муниципальных) контрактов и договоров» и при условии, что константа Первичные документы\Казначейство\Вид учета обязательств интерфейса Константы системы РМ Настройки системы имеет значение «Учет договоров»</p>	Выбор из модального справочника «Справочник Документы исполнения»
Номер, Уникальный номер документа, Дата, Тип, Сумма, Номер ДО	Информация о документах исполнения, подтверждающих денежные обязательства плательщика	Выбор из модального справочника «Справочник Документы исполнения»
Содержание документа	Заполняется значением из колонки Содержание документа интерфейса (25.03) Документы исполнения	Заполняется автоматически
Примечание	Заполняется значением из колонки Примечание интерфейса (25.03) Документы исполнения	Заполняется автоматически
Док. исполнения получателя	<p>Группа полей, отражающих информацию о документах исполнения, подтверждающих денежные обязательства получателя.</p> <p>Поля отражаются в интерфейсе и доступны для ввода только при использовании ПМ «Учет государственных (муниципальных) контрактов и договоров» и при условии, что константа Первичные документы\Казначейство\Вид учета обязательств интерфейса Константы системы РМ Настройки системы имеет значение «Учет договоров»</p>	Выбор из модальной формы «Справочник Документы исполнения» по кнопке  , расположенной справа в данной строке
Номер, Уникальный номер документа, Дата, Тип, Сумма, Номер ДО	Информация о документах исполнения, подтверждающих денежные обязательства получателя	Выбор из модального справочника «Справочник Документы исполнения»
Содержание документа	Заполняется значением из колонки Содержание документа интерфейса (25.03) Документы исполнения	Заполняется автоматически

Название поля	Значение поля	Способ ввода значения
Примечание	Заполняется значением из колонки Примечание интерфейса (25.03) Документы исполнения	Заполняется автоматически
Объект плат. Объект получ-ля	Код дополнительного классификатора, предназначенного для обеспечения учета плановых и кассовых показателей в разрезе объектов и мероприятий, включенных в адресную инвестиционную программу региона, муниципального образования, касающихся плательщика или получателя, соответственно	Выбор из модального справочника Объекты, ввод с клавиатуры по маске
Результат рег. проекта плат. Результат рег. проекта получ-ля	Код дополнительного классификатора, предназначенного для кодировки непосредственных проверяемых (измеримых) итогов деятельности по реализации региональных проектов, касающихся плательщика или получателя, соответственно. Примечание – Обеспечивается фильтрация значений вызываемого модального справочника Результаты региональных проектов. В нем отражаются только значения вида АБXXXXXX, у которых значения АБ соответствуют 4 и 5 разрядам кода ЦСР, заданному в поле ЦСР. При вводе вручную значения, у которого значения АБ не соответствуют 4 и 5 разрядам ЦСР, заданному в поле ЦСР документа, возникает сообщение вида: «Значение первых разрядов Результата регионального проекта не соответствует разрядам 4,5 ЦСР (ЦСР) (значение: "АБXXXXXX")». Поле "Результат рег. проектаКлюч», где АБXXXXXX – значение, введенное в текущее поле	Выбор из модального справочника Результаты региональных проектов или ввод с клавиатуры
Результат бюджетного контроля	Отметка о результате бюджетного контроля	Нередактируемое поле, заполняется автоматически после проведения процедуры контроля
Авторизация		
Автор Дата создания Изменил Дата изменения	Поля содержат информацию о создании записи и ее последней редакции	Служебные нередактируемые поля, заполняются автоматически при создании или редактировании документа

2.8.2 Интерфейс (03.03) «Внутренние зачисления(разассигновка)»



2.8.2.1 Таблица заголовков интерфейса (03.03) «Внутренние зачисления(разассигновка)»

Таблица 2.39 Перечень полей таблицы заголовков интерфейса (03.03) «Внутренние зачисления(разассигновка)»

Название поля	Значение поля	Способ ввода значения
 Связи		
 Связи  Входящие блокирующие связи  Исходящие блокирующие связи  Отклоненные связи	Полное описание служебных полей интерфейса представлено в таблице 1.1 раздела I «Описание служебных полей во всех предметных интерфейсах системы» книги 7 «Общая информация к описанию блоков АС «Бюджет» данного Руководства АС «Бюджет»	Нередактируемые поля, отражаются при наличии связанных документов, заполняются автоматически

Название поля	Значение поля	Способ ввода значения
Номер реестра	Номер реестра документов, в который будет включен вводимый документ. Список открытых реестров формируется на основе данных из интерфейса (03.07) Реестры казначейства. Номер реестра должен быть уникальным в пределах одного дня для указанного типа реестра	Обязательное поле. Выбор из модального справочника всех принятых реестров или из выпадающего списка принятых реестров. Возможен ввод номера существующего реестра с клавиатуры
Дата реестра	Дата реестра документов, в который включен вводимый документ	Обязательное поле, заполняется автоматически после указания номера реестра
Тип реестра	Тип реестра	Обязательное поле, скрыто по умолчанию, заполняется автоматически после указания номера реестра
№ док.	Номер документа	Необязательное поле, доступно для ввода с клавиатуры
Дата документа	Дата составления документа	Необязательное поле с календарем, доступно для ввода с клавиатуры
Тип классификации	<p>Тип используемой в документе бюджетной классификации. Может принимать значения: «Расходная» или «Источниковая».</p> <p>Значение поля влияет на группу полей Классификация, где становятся доступными для ввода либо поля классификации расходов бюджетов (Код главы, РзПр, ЦСР, ВР) и дополнительных классификаторов (в соответствии с настройками интерфейса Редактор структуры расходной части бюджета), либо поля источниковой классификации (Администратор, Вид источника, АГВИ), в зависимости от установленного значения данного поля.</p> <p>При изменении значения в поле Тип классификации заголовка интерфейса, если в детализации присутствуют записи с другим типом классификации, то будет выведено предупреждающее сообщение о том, что значение классификации в детализации будет заменено нулевым</p>	<p>Выпадающий список значений. Для поля допускается множественное редактирование значений в выделенных записях заголовка.</p> <p>Примечание – Возможен выбор только одного значения поля</p>
Л/с (НРС)	<p>9-разрядный номер лицевого счета нераспределенных средств, с которого распределяются (перечисляются) средства на лицевые счета главных распорядителей или получателей бюджетных средств.</p> <p>При выборе лицевого счета автоматически заполняются значениями, определенными в справочнике лицевых счетов, поля записи таблицы заголовков Л/с плательщика в ФК, Номер л/с плательщика.</p>	<p>Обязательное для заполнения поле со справочником л/с, доступно для ввода с клавиатуры.</p> <p>В вызываемом модальном справочнике л/с также доступны для выбора фиктивные лицевые счета (для которых в справочнике л/с группа полей Характер счета не содержит значений)</p>
Л/с плательщика в ФК	11-разрядный номер лицевого счета плательщика, открытого в органе Федерального казначейства, сопоставленный 9-значному лицевому счету, зарегистрированному в АС «Бюджет»	Нередактируемое поле, автоматически заполняется значением поля Счет в ФК, определенным в справочнике лицевых счетов для лицевого счета,






Название поля	Значение поля	Способ ввода значения
		указанного в поле Л/с (НРС)
Номер л/с плательщика	Номер лицевого счета длиной до 20 символов, сопоставленный 9-значному лицевому счету, открытому в АС «Бюджет». Используется при необходимости ведения финансовым органом внутренних лицевых счетов с длиной номера более 9 разрядов (при условии, что константа системы Справочники\Справочник банков, организаций и счетов\Формат номера р\счета, сопоставленного с л/с имеет значение «Номер л/с»)	Выбор из модального справочника лицевых счетов, недоступно для ввода с клавиатуры, по умолчанию скрыто. Может заполняться автоматически значением поля Номер Л/С, определенным в справочнике лицевых счетов для л/с, указанного в поле Л/с (НРС)
Казн. счет	Счет бюджета, на котором находятся распределяемые средства	Обязательное поле. Выбор из модального справочника счетов ФО, автоматически заполняется значением счета, для которого установлены признаки Единый и Вид использования\Бюджетный в интерфейсе Счета бюджета
Сумма(руб)	Общая сумма по документу в рублях и копейках через запятую	Поле денежного формата, доступно для ввода с клавиатуры, имеет встроенный калькулятор, по умолчанию заполняется 0
Назначение платежа	Назначение платежа, наименование товаров, выполненных работ, оказанных услуг, номера и даты товарных документов, договоров, выделение налога и другая необходимая информация	Текстовое поле с модальным справочником назначений платежа и выпадающим списком накапливающихся значений, доступно для ввода с клавиатуры. Для поля допускается множественное редактирование значений в выделенных записях заголовка
БО получателя	Группа полей, отражает сведения о бюджетном обязательстве плательщика из модального справочника «Справочник Бюджетные обязательства», вызываемого в группе полей № бюдж. обяз-ва получателя детализации	Поля заполняются автоматически при заполнении в детализации документа полей группы № бюдж. обяз-ва получателя. Рекомендуется установить значение константе системы Первичные документы\Казначейство\Максимальное допустимое количество документов для вычисления полей БО и ДО
Номер	Содержит значение поля Номер из модального справочника. Если в детализации п/п указаны ссылки на несколько БО, в поле выводятся номера БО через запятую	
Дата принятия	Содержит значение поля Дата принятия из модального справочника. Если в детализации платежного документа указаны ссылки на несколько БО, то для каждого БО выводится дата принятия через запятую	
ДО получателя	Группа полей, отражает сведения о денежном обязательстве и документе исполнения получателя из модального справочника «Справочник Документы исполнения», вызываемого в группе полей Док. исполнения получателя детализации	Поля заполняются автоматически при заполнении в детализации документа полей группы Док. исполнения получателя. Для корректного вычисления полей следует установить значение константе системы
Номер	Содержит значение поля Номер документа из модального справочника. Если в детализации п/п указаны ссылки на несколько ДО, тут выводятся номера ДО через запятую	

Название поля	Значение поля	Способ ввода значения
Дата принятия	Содержит значение поля Дата рассмотрения из модального справочника. Если в детализации п/п указаны ссылки на несколько ДО, для каждого ДО выводится дата принятия, через запятую	Первичные документы\ Казначейство\ Максимальное допустимое количество документов для вычисления полей БО и ДО
Номер документа	Содержит значение поля Номер ДО из модального справочника (для пользователей, которые ведут учет ДИ, но не ведут учет ДО). Если в детализации п/п указаны ссылки на несколько ДИ, в поле выводятся номера документов, через запятую	
Причина отклонения	Код причины отклонения документа. В случае установки в поле любого кода причины отклонения (в том числе «0») документ считается отклоненным. Отклоненный документ помечается красным перечеркнутым кругом  слева от полей записи. Если поле не заполнено (пусто), то документ не считается отклоненным. Отклоненный документ не учитывается при формировании отчетов, по нему не осуществляются бухгалтерские операции и не формируются автоматические бухгалтерские проводки, даже при наличии даты проведения	Необязательное поле с модальным справочником причин отклонения, доступно для ввода с клавиатуры. По умолчанию скрыто
Причина отклонения (комментарий)	Расшифровка кода причины отклонения. Используется при организации электронного документооборота с органом ФК или АС «УРМ»	Необязательное текстовое поле, ввод с клавиатуры, по умолчанию скрыто
Дата принятия	Дата принятия документа финансовым органом.. Устанавливается в последнюю очередь, после заполнения всех полей, т.к. при сохранении даты принятия запись блокируется для изменений (признаком блокирования записи служит серый фон строки с данными и знак синей скрепки  слева от полей записи). Для того чтобы открыть запись для редактирования, необходимо удалить дату принятия. Вместе с проведением документа автоматически формируются бухгалтерские проводки в соответствии с номером операции, указанным в поле Бух операция. При принятом реестре существует возможность редактирования только указанного поля. При наличии системы электронного документооборота значение в поле устанавливается автоматически	Поле с календарем, доступно для ввода с клавиатуры
Вид учета (старый)	Вид учета, устаревшее поле	Необязательное поле с модальным справочником Вид учета (старый), разрешен ввод с клавиатуры. По умолчанию скрыто, заполняется нулями
Архив	Признак архивных документов, необходимость в ежедневном просмотре которых отсутствует. При установке на панели параметров флага-галочки у параметра Без архивных документы, помеченные как архивные, не выводятся для просмотра в рабочую область. Значение поля Архив можно изменять даже после указания даты проводки	Необязательное поле, значение задается путем установки/снятия флага-галочки. При наличии флага-галочки документ помечается как архивный
Отдел	Отдел, который сопоставлен текущему пользователю (согласно данным интерфейса Администратор РМ Администратор)	Нередактируемое поле, по умолчанию скрыто и имеет значение, равное значению


Название поля	Значение поля	Способ ввода значения
		константы Казначейский отдел, заданной в интерфейсе Константы казначейства
Направление операции	Характер операции для лицевого счета организации, учреждения, указанного в текущем интерфейсе. Значение поля определяет отражение данных о состоянии лицевых счетов учреждений в отчетах казначейства и заполняется в текущем интерфейсе соответственно выполняемым в нем операциям для плательщика и получателя	Нередактируемое поле, т.к. в данном интерфейсе характер операций относительно л/с строго определен. По умолчанию поле скрыто, заполняется значением «Утверждение ОФ (расход\приход)»
Вид операции	Дополнительный классификатор вида операции	Необязательное поле со справочником видов операций, разрешен ввод с клавиатуры. По умолчанию скрыто и заполняется значением «06-Внутренние платежи»
Результат бюджетного контроля	Отметка о результате бюджетного контроля	Нередактируемое поле, заполняется автоматически после проведения процедуры контроля
Список непройденных контролей	Список кодов не пройденных документом контролей	Нередактируемое поле, , заполняется автоматически после проведения процедуры контроля, по умолчанию скрыто
Авторизация	Поля содержат информацию о создании записи и ее последней редакции	Служебные нередактируемые поля, заполняются автоматически именем пользователя и системным временем момента создания или редактирования документа
Автор Дата создания Изменил Дата изменения		

2.8.2.2 Таблица детализации интерфейса (03.03) «Внутренние зачисления(разассигновка)»

Таблица 2.40 Перечень полей таблицы детализации интерфейса (03.03) «Внутренние зачисления(разассигновка)»

Название поля	Значение поля	Способ ввода значения
 Связи		
 Связи  Входящие блокирующие связи  Исходящие блокирующие связи  Отклоненные связи	Полное описание служебных полей интерфейса представлено в таблице 1.1 раздела I «Описание служебных полей во всех предметных интерфейсах системы» книги 7 «Общая информация к описанию блоков АС «Бюджет» данного Руководства АС «Бюджет»	Нередактируемые поля, отражаются при наличии связанных документов, заполняются автоматически
Получатель	Описание (наименование) лицевого счета, указанного в поле Л/с получателя	Нередактируемое поле, автоматически заполняется описанием (наименованием), определенным в справочнике лицевых счетов

Название поля	Значение поля	Способ ввода значения
		для счета, указанного в поле Л/с получателя
Получатель(ГРК)	Организация-распорядитель для получателя средств	Нередактируемое поле, заполняется автоматически наименованием организации, определенной в поле Распорядитель (учредитель) справочника организаций для организации – владельца лицевого счета, указанного в поле Л/с получателя, по умолчанию скрыто
Л/с получателя	<p>9-разрядный номер лицевого счета главного распорядителя бюджетных средств или главного администратора источников финансирования (получателя бюджетных средств или администратора источников финансирования), на который распределяются средства.</p> <p>При выборе лицевого счета автоматически заполняются значениями, определенными в справочнике лицевых счетов, следующие поля записи: Получатель, Л/с получателя в ФК, Получатель (ГРК), Номер л/с получателя.</p> <p>Примечание – Если в детализации установлен флаг-галочка параметра Автозаполнение классификации по лицевому счету и Тип классификации = «Расходная», то при выборе лицевого счета получателя поля Код главы, КОСГУ, Тип средств, Код доп. информации автоматически будут заполняться значениями соответствующих классификаторов, сопоставленными указанному лицевому счету в справочнике л/с</p>	Выбор из модального справочника лицевых счетов, доступно для ввода с клавиатуры, по умолчанию заполняется 0
Л/с получателя в ФК	11-разрядный номер лицевого счета получателя, открытого в органе ФК, сопоставленный 9-значному лицевому счету, зарегистрированному в АС «Бюджет»	Нередактируемое поле, автоматически заполняется значением поля Счет в ФК, определенным в справочнике лицевых счетов для счета, указанного в поле Л/с получателя
Номер л/с получателя	Номер лицевого счета длиной до 20 символов, сопоставленный 9-значному лицевому счету получателя, открытому в АС «Бюджет». Используется при необходимости ведения финансовым органом внутренних лицевых счетов с длиной номера более 9 разрядов (при условии, что константа системы Справочники\Справочник банков, организаций и счетов\Формат номера р/счета, сопоставленного с л/с имеет значение «Номер л/с»)	Выбор из модального справочника лицевых счетов, по умолчанию скрыто, заполняется автоматически значением поля Номер Л/С, определенным в справочнике лицевых счетов для лицевого счета, указанного в поле Л/с получателя
Тип классификации	Поле, в соответствии с которым заполняются поля группы Классификация	Нередактируемое поле, скрыто по умолчанию, заполняется значением поля Тип классификации таблицы заголовков интерфейса
Классификация	Группа полей бюджетной классификации. После установки в заголовке значения поля Тип классификации для редактирования будут доступны соответствующие поля кодов классификации	Обязательные поля, по умолчанию заполняются нулями. Введенные значения


Название поля	Значение поля	Способ ввода значения
	В случае нераскрытого поля Классификация по кнопке с многоточием  вызывается соответствующий справочник Структура расходной части бюджета (при условии, что он настроен и используется) либо Источники финансирования дефицита, откуда выбираются нужные коды классификаторов	классификаторов отражаются в группе Классификация через пробел
Код главы РзПр ЦСР ВР	<p>Коды классификации расходов бюджетов:</p> <ul style="list-style-type: none"> - Код главы – код ведомственной статьи расходов (код главы) с маской XXX. - РзПр – код функциональной статьи (раздел, подраздел) с маской XX.XX. - ЦСР – код целевой статьи расходов бюджетов с маской XX.X.XX.XXXXX, можно вводить символы буквенно-цифрового ряда (разрешаются 0, 1, 2, 3, 4, 5, 6, 7, 8, 9, А, Б, В, Г, Д, Е, Ж, И, К, Л, М, Н, П, Р, С, Т, У, Ф, Ц, Ч, Ш, Щ, Э, Ю, Я, А, D, E, F, G, I, J, L, N, P, Q, R, S, T, U, V, W, Y, Z). - ВР – код вида расходов с маской X.X.X. <p>Если в поле заголовка Тип классификации установлено значение, отличное от «Расходная», то в группе полей Классификация поля расходной классификации окрашены серым цветом и заблокированы, в них отражаются маски соответствующих классификаторов, означающие, что данные поля не подлежат заполнению: Код главы – значение XXX, РзПр- значение XX.XX, ЦСР – XXXXX.XXXXX, ВР – X.XX.</p>	Обязательные поля. Выбор из соответствующих модальных справочников, ввод с клавиатуры, по умолчанию заполняются 0. Поля доступны для ввода, если поле Тип классификации имеет значение «Расходная». Если в интерфейсе включено авто заполнение классификации по л/с, то при указании лицевого счета в поле Л/с получателя поле Код главы автоматически заполняется кодом, сопоставленным л/счету в справочнике л/с
Администратор Вид источника АГВИ	<p>Коды бюджетной классификации источников финансирования дефицитов бюджетов:</p> <ul style="list-style-type: none"> - Администратор – код главы (администратора) с маской XXX. - Вид источника – код вида источников бюджета с маской XX.XX.XX.XX.XXXXX. - АГВИ – код аналитической группы вида ИФДБ с маской X.X.X, строковое поле. <p>Если поле Тип классификации имеет значение, отличное от «Источниковая», то поля источниковой классификации заблокированы для ввода, и в них отражаются маски соответствующих классификаторов, означающие, что данные поля не подлежат заполнению: Администратор – значение XXX, Вид источника – значение XX.XX.XX.XX.XXXXX, АГВИ – значение X.XX</p>	Обязательные поля. Выбор из соответствующего модального справочника или ввод с клавиатуры по маске. Поля доступны для ввода, если поле Тип классификации заголовка имеет значение «Источниковая»
КОСГУ	<p>Код операции сектора государственного управления, зависящий от типа выбранной классификации бюджетов:</p> <ul style="list-style-type: none"> - Если поле Тип классификации имеет значение «Расходная», то в модальном справочнике отражаются только значения, которым в справочнике классификатора КОСГУ сопоставлен признак ЭКР. - Если поле Тип классификации имеет значение «Источниковая», то в модальном справочнике отражаются только значения, которым в справочнике классификатора КОСГУ сопоставлен признак ЭКИ. <p>При вводе вручную в поле КОСГУ кода, не соответствующего типу выбранной бюджетной классификации, появляется сообщение об ошибке: «Указанный код КОСГУ не соответствует типу классификации (значение: «X.X.X»). Поле «КОСГУ». Детализацию с таким кодом сохранить нельзя</p>	Строковое поле. Выбор из модального справочника КОСГУ, ввод с клавиатуры по маске. В модальном справочнике перечень доступных значений зависит от значения поля Тип классификации текущей записи детализации
СубКОСГУ	Код дополнительного классификатора, позволяющего детализировать код операции сектора государственного	Строковое поле. Выбор из модального

Название поля	Значение поля	Способ ввода значения
	управления в части расходов/источников финансирования дефицита бюджета или объединить разные коды одним аналитическим признаком. Допустим ввод любого значения независимо от направления ИФДБ (погашения или поступления)	справочника, ввод с клавиатуры, доступно для ввода при любом значении поля Тип классификации
Код доп. информации	Код дополнительного классификатора, позволяющего расширить бюджетную классификацию расходов для аналитики и группировки данных по фактическому направлению расходования средств. Если в детализации интерфейса установлен флаг-галочка параметра Автозаполнение классификации по лицевому счету, то при вводе значения поля осуществляется контроль на соответствие типу финансирования, сопоставленному лицевому счету в справочнике лицевых счетов. Если введенный код типа финансирования не соответствует значению, указанному в справочнике лицевых счетов, то он выделяется синим цветом	Выбор из модального справочника Код дополнительной информации, ввод с клавиатуры, по умолчанию поле скрыто
Источник финансирования	Дополнительный классификатор источников финансирования. Используется для анализа причин изменения плана (росписи) расходов и источников финансирования в фактическом исполнении бюджета	Выбор из модального справочника источников финансирования, ввод с клавиатуры
Направление	Дополнительный классификатор направления расходования денежных средств	Выбор из модального справочника, ввод с клавиатуры
Мероприятие	Код дополнительного классификатора мероприятий, уточняющего целевое назначение выделенных ассигнований. Позволяет выделить в аналитике плана расходов и исполнения бюджета различные федеральные, региональные и местные законы, целевые программы, разовые постановления и распоряжения органов исполнительной и законодательной власти (к примеру, «ФЗ О ветеранах», «ФЗ Об инвалидах», «День города», «Подготовка к зиме», «Фонд помощи детям-инвалидам», «Распоряжение Главы №123 от 01.03.2019 об оказании помощи семье погибшего Иванова И.И» и т.п.)	Выбор из модального справочника Мероприятие, ввод с клавиатуры по маске
Тип средств	Код обязательного аналитического классификатора, применяемого для разделения средств по видам деятельности и источникам финансового обеспечения. Примечание – Для лицевых счетов с характером ПБС, Распорядительный, Распорядительный+ПБС могут быть выбраны коды типов средств, у которых в справочнике Тип средств в поле Вид деятельности указано значение: - «1 – Деятельность за счет средств бюджета». - «3 – Средства во временном распоряжении». При вводе вручную в поле Тип средств значения с видом деятельности, отличным от допустимого для указанного лицевого счета, возникает сообщение «Указанный тип средств не может использоваться для данного лицевого счета»	Выбор из модального справочника Тип средств, ввод с клавиатуры

Название поля	Значение поля	Способ ввода значения
КРКС	Код дополнительного классификатора расходов контрактной системы	Выбор из модального справочника Классификация расходов контрактной системы, ввод с клавиатуры
Код цели	<p>Код аналитического классификатора, служащего для учета целевых трансфертов, источником финансового обеспечения которых являются, в первую очередь, средства федерального бюджета, а также средства бюджета субъекта РФ, местного бюджета.</p> <p>Примечание – Поле Код цели редактируемо в зависимости от значения константы системы Системные настройки\Получение кода цели:</p> <ul style="list-style-type: none"> – если константа имеет значение «через классификатор типа средств» (по умолчанию), то поле Код цели будет заполняться значением кода цели, сопоставленным в справочнике Тип средств значению типа средств, указанному в текущей записи детализации; – если константа имеет значение «через классификатор кода целевых средств», то поле Код цели будет заполняться значением кода цели, сопоставленным в справочнике Коды целевых средств значению кода целевых средств, указанному в текущей записи детализации; – если константа имеет значение «заполнять вручную, по умолчанию заполнять через классификатор типа средств», то поле Код цели редактируемо, заполняется через модальный справочник Код цели; при отсутствии выбора кода цели из модального справочника при сохранении изменений в интерфейсе поле Код цели по умолчанию заполняется значением, сопоставленным в справочнике Тип средств типу средств, указанному в документе; – если константа имеет значение «заполнять вручную, по умолчанию заполнять через классификатор кода целевых средств», то поле Код цели редактируемо, заполняется через модальный справочник Код цели; при отсутствии выбора кода цели из модального справочника при сохранении изменений в интерфейсе поле Код цели по умолчанию заполняется значением, сопоставленным в справочнике Коды целевых средств коду целевых средств, указанному в документе; – если константа имеет значение «заполнять вручную», то поле Код цели редактируемо, заполняется через модальный справочник Код цели; при отсутствии выбора кода цели из модального справочника при сохранении изменений в интерфейсе поле Код цели по умолчанию не заполняется 	<p>Поле заполняется автоматически или из модального справочника, в зависимости от значения константы системы Системные настройки\Получение кода цели.</p> <p>Поле доступно для редактирования, если константа имеет значение «заполнять вручную, по умолчанию заполнять через классификатор типа средств», или «заполнять вручную, по умолчанию заполнять через классификатор кода целевых средств», или «заполнять вручную»</p>
Код целевых средств	Код аналитического классификатора, используется при учете межбюджетных трансфертов и целевых средств, позволяет сопоставить классификацию расходов бюджета-отправителя трансферта и доходную классификацию бюджета-получателя трансферта.	Выбор из модального справочника Коды целевых средств, ввод с клавиатуры

Название поля	Значение поля	Способ ввода значения
	<p>Примечание – При заполнении поля настроены следующие фильтры справочника Коды целевых средств:</p> <p>1) Для документов с расходной классификацией:</p> <ul style="list-style-type: none"> - Для выбора доступны только коды, которые в детализации содержат записи с признаком «Выбытие», при этом записи с признаком «Поступление» в модальном справочнике не отражаются. - В модальном справочнике Коды целевых средств отражаются записи, у которых значения полей Код главы, РзПр, ЦСР, ВР группы полей Классификация по средствам переданным\Классификация по средствам переданным (выбытие) идентичны значениям полей Код главы, РзПр, ЦСР, ВР группы полей Классификация в детализации записи на интерфейсе ввода. Идентичными также будут считаться значения группы полей Классификация и Классификация по средствам переданным\Классификация по средствам переданным (выбытие), если они отличаются, но в паре отличающихся классификаторов один из них имеет нулевое значение. <p>2) Для документов с доходной классификацией:</p> <ul style="list-style-type: none"> - Для выбора доступны только коды, которые в детализации содержат записи с признаком «Поступление», при этом записи с признаком «Выбытие» в модальном справочнике не отражаются. - В поле Код целевых средств может быть указан код, у которого в детализации в поле Классификация по средствам полученным (поступление) указан нулевой код или код дохода, идентичный коду, указанному в поле Классификация на интерфейсе ввода, или код дохода, у которого поле Классификация по средствам полученным (поступление)\Администратор = «000», а значения полей Вид дохода, ГПД, АГПД группы полей Классификация по средствам полученным (поступление) соответствуют значениям полей Вид дохода, ГПД, АГПД группы полей Классификация. - Для кодов дохода вида XXX.2.18.XX.XXX.XX.XXXX.XXX, XXX.2.19.XX.XXX.XX.XXXX.XXX, XXX.1.13.02.XXX.XX.XXXX.XXX ограничения по вводу значений в поле Код целевых средств не накладываются. <p>3. Поле доступно для ввода данных с источниковой классификацией, только если в поле Классификация\АГВИ указано значение «000»</p>	
Код субсидии	<p>Код дополнительного аналитического классификатора кодов субсидий, передаваемых на лицевые счета для целевых субсидий БУ, АУ, иных НУБП.</p> <p>Код субсидии присваивается каждой целевой субсидии учредителем БУ, АУ, иных НУБП в порядке, определенном финансовым органом, служит средством контроля за использованием иных субсидий и субсидий на кап.вложения.</p> <p>Примечание – Если в поле Л/с получателя указан лицевой счет с характером Распорядительный, ПБС+Распорядительный, ПБС, то для выбора доступны только те коды субсидий, у которых в справочнике Коды субсидии в поле Организация-учредитель указан владелец данного лицевого счета или вышестоящая организация с видом организации «01.01.00»</p>	Выбор из модального справочника Код субсидии, ввод с клавиатуры по маске XXX.XX.XXXX
Наименование кода субсидии	Наименование кода субсидии, указанной в поле Код субсидий	Нередактируемое поле, заполняется автоматически,

Название поля	Значение поля	Способ ввода значения
		по умолчанию скрыто
НПА	Дополнительный аналитический классификатор нормативно-правовых актов, который уточняет конкретный документ с номером и датой создания, послуживший основанием для создания текущего документа	Необязательное поле, выбор значения из модального справочника НПА, ввод с клавиатуры
Тип документа	Код дополнительного классификатора типа первичного бухгалтерского документа	Выбор из модального справочника Типы документов, доступно для ввода с клавиатуры, по умолчанию заполняется значением «1.00.0 – Денежные средства»
Бюджетные ассигнования	Дополнительный аналитический классификатор кодов бюджетных ассигнований, предназначен для взаимодействия с АИС «Прогноз и планирование бюджета»	Выбор из модального справочника Бюджетные ассигнования, ввод с клавиатуры по маске, по умолчанию поле скрыто, имеет нулевое значение
Код расходного обязательства	Дополнительный аналитический классификатор кодов расходных обязательств, предназначен для взаимодействия с АИС «Прогноз и планирование бюджета»	Выбор из модального справочника Код расходного обязательства, ввод с клавиатуры по маске, по умолчанию поле скрыто, имеет нулевое значение
Район трансферта	Код территориального признака (кода района) бюджета, от которого получен межбюджетный трансферт	Выбор из модального справочника Районы, ввод с клавиатуры, по умолчанию поле скрыто, заполняется 0
Наименование района трансферта	Наименование территориального признака, указанного в поле Район трансферта	Нередактируемое поле, заполняется автоматически, по умолчанию поле скрыто
Район учреждения	Территориальный признак учреждения, получающего средства	Нередактируемое поле, по умолчанию скрыто, заполняется автоматически при заполнении поля Л/с получателя значением, сопоставленным организации, владеющей лицевым счетом, в поле Район справочника организаций
Сумма (руб.)	Сумма средств, распределяемых на лицевой счет получателя по указанной классификации, в рублях и копейках через запятую	Поле денежного формата, доступно для ввода с клавиатуры, имеет встроенный калькулятор, по умолчанию заполняется 0
Назначение платежа	Назначение платежа, наименование товаров, выполненных работ, оказанных услуг, номера и даты товарных документов, договоров, выделение налога и другая необходимая информация	Необязательное текстовое поле. Возможен ввод с клавиатуры, выбор из модального справочника Назначение платежа или из выпадающего списка накапливающихся значений
№ мем. ордера	Номер приходного мемориального ордера	Поле числового формата, доступно для редактирования с

Название поля	Значение поля	Способ ввода значения
		клавиатуры. В случае отсутствия значения в момент установки даты принятия, поле автоматически заполняется значением текущего номера мемориального ордера, установленного командой главного меню Установки\Текущий номер мем.ордеров...
№ БО получателя	<p>Номер бюджетного обязательства получателя, определяет связь платежа по указанной в строке классификации с существующим принятым бюджетным обязательством организации-получателя, чей лицевой счет указан в поле Л/с получателя (при наличии дополнительного ПМ «Учет бюджетных обязательств»).</p> <p>Поле отражается в интерфейсе, если константа Первичные документы\Казначейство\Вид учета обязательств интерфейса Константы системы РМ Настройки системы имеет значение «Бюджетные обязательства». При этом в поле вызывается модальная форма «Выбор номера БО», где выводятся данные: № обязательства, № договора, Дата договора, Сумма договора, Примечание к договору, Условия поставки, Организация (ИНН, КПП, Имя организации, Счет), Лицевой счет, Классификация (Код главы, РзПр, ЦСР, ВР), КОСГУ, СубКОСГУ, Тип средств, Источник финансирования, Мероприятие, Направление, Код субсидии.</p> <p>Если какие-то коды в классификации БО не соответствуют кодам классификации, введенным в текущем интерфейсе, то они выделяются красным цветом.</p> <p>В форме диалога содержится кнопка фильтра  Фильтровать по классификации, которая по умолчанию включена, т.е. производится фильтрация данных по кодам классификаторов, и отражаются только подходящие по классификации записи (не красные)</p>	<p>Необязательное поле числового формата, доступно для ввода с клавиатуры или выбора с помощью модальной формы «Выбор номера БО» только для документов с расходной классификацией.</p> <p>При вводе значения вручную в поле № БО получателя выполняется автоматическая проверка на соответствие существующему бюджетному обязательству, введенному на РМ Бюджетные обязательства (при наличии ПМ «Учет бюджетных обязательств»).</p> <p>Если константа системы Первичные документы\Бюджетные обязательства\Вид учета обязательств = «Бюджетные обязательства» и установлен флаг-опция для константы Первичные документы\Бюджетные обязательства\Использовать номер БО в заголовке, то в текущем поле детализации запрещен ввод значений вручную</p>
Бух операция	Код бухгалтерской операции для текущей записи. В данном интерфейсе необязательное поле, заполняется при использовании забалансовых счетов	Выбор из модального справочника Бух операция, ввод с клавиатуры
Бухгалтерские записи	<p>Для каждой бухгалтерской операции наглядно отражаются все бухгалтерские записи, сформированные по ней по всем балансам.</p> <p>Для записи детализации с расходной классификацией аналитические счета в дебете и кредите бухгалтерской записи отражаются в виде: X.YYY.YY.ZZZ, где ZZZ - значение поля ВР текущей записи детализации</p>	Нередактируемое поле, заполняется автоматически после заполнения поля Бух операция. По умолчанию поле скрыто
№бюдж. обязат-ва получателя	Группа полей, определяющая связь платежа по указанной в строке классификации с существующим принятым бюджетным обязательством получателя	Выбор из модального справочника «Справочник Бюджетные обязательства»







Название поля	Значение поля	Способ ввода значения
Номер БО, Сумма БО, Тип документа, № документа, Дата документа, Сумма документа, Реестр. номер документа, Содержание документа, Примечание документа, № контракта, Дата контракта, Реестр. номер контракта, Сумма контракта, Примечание контракта	<p>Поля отражаются в интерфейсе и доступны для ввода при использовании ПМ «Учет государственных (муниципальных) контрактов и договоров» и при условии, что константа Первичные документы\Казначейство\Вид учета обязательств интерфейса Константы системы РМ Настройки системы имеет значение «Учет договоров».</p> <p>Фильтрация записей, отражаемых в модальном справочнике, производится в зависимости от значения константы системы Первичные документы\Платежные поручения\Фильтровать справочник БО по поставщику/контрагенту:</p> <ul style="list-style-type: none"> - Если флаг-галочка установлен, то в модальном справочнике доступны для выбора такие бюджетные обязательства, у которых ИНН и КПП организации-исполнителя, указанные в контракте или договоре, совпадают с ИНН и КПП организации-контрагента (поля Получатель или Плательщик) из заголовка текущего документа. - Если флаг-галочка не установлен, то данные в модальном справочнике бюджетных обязательств не фильтруются. Для выбора доступны все БО, у которых значения полей бюджетной классификации совпадают со значениями текущего документа. При этом организация-исполнитель контракта или договора может отличаться от организации-контрагента, указанной в заголовке текущего документа 	Выбор из модального справочника
Док. исполнения получателя	<p>Группа полей, отражающих информацию о документах исполнения, подтверждающих денежные обязательства получателя.</p> <p>Поля отражаются в интерфейсе и доступны для ввода только при использовании ПМ «Учет государственных (муниципальных) контрактов и договоров» и при условии, что константа Первичные документы\Казначейство\Вид учета обязательств интерфейса Константы системы РМ Настройки системы имеет значение «Учет договоров»</p>	Выбор из модального справочника «Справочник Документы исполнения»
Номер, Уникальный номер документа, Дата, Тип, Сумма, Номер ДО	Информация о документах исполнения, подтверждающих денежные обязательства получателя	Выбор из модального справочника «Справочник Документы исполнения»
Содержание документа	Заполняется значением из колонки Содержание документа интерфейса (25.03) Документы исполнения	Заполняется автоматически
Примечание	Заполняется значением из колонки Примечание интерфейса (25.03) Документы исполнения	Заполняется автоматически
Объект	Код дополнительного классификатора, предназначенного для обеспечения учета плановых и кассовых показателей в разрезе объектов и мероприятий, включенных в адресную инвестиционную программу региона, муниципального образования	Выбор из модального справочника Объекты, ввод с клавиатуры по маске




Название поля	Значение поля	Способ ввода значения
Результат рег. проекта	<p>Код дополнительного классификатора, предназначенного для кодировки непосредственных проверяемых (измеримых) итогов деятельности по реализации региональных проектов.</p> <p>Примечание – Обеспечивается фильтрация значений вызываемого модального справочника Результаты региональных проектов. В нем отражаются только значения вида АБXXXXX, у которых значения АБ соответствуют 4 и 5 разрядам кода ЦСР, заданному в поле ЦСР.</p> <p>При вводе вручную значения, у которого значения АБ не соответствуют 4 и 5 разрядам ЦСР, заданному в поле ЦСР документа, возникает сообщение вида: «Значение первых разрядов Результата регионального проекта не соответствует разрядам 4,5 ЦСР (ЦСР) (значение: "АБXXXXX")». Поле "Результат рег. проектаКлюч», где АБXXXXX – значение, введенное в текущее поле</p>	Выбор из модального справочника Результаты региональных проектов или ввод с клавиатуры
Результат бюджетного контроля	Отметка о результате бюджетного контроля	Нередактируемое поле, заполняется автоматически после проведения процедуры контроля
Авторизация		
Автор Дата создания Изменил Дата изменения	Поля содержат информацию о создании записи и ее последней редакции	Служебные нередактируемые поля, заполняются автоматически при создании или редактировании документа

2.8.3 Интерфейс (03.23) «Утверждение ОФ»


2.8.3.1 Таблица заголовков интерфейса (03.23) «Утверждение ОФ»

Таблица 2.41 Перечень полей таблицы заголовков интерфейса (03.23) «Утверждение ОФ»

Название поля	Значение поля	Способ ввода значения
 Связи		
 Связи  Входящие блокирующие связи  Исходящие блокирующие связи  Отклоненные связи	Полное описание служебных полей интерфейса представлено в таблице 1.1 раздела 1 «Описание служебных полей во всех предметных интерфейсах системы» книги 7 «Общая информация к описанию блоков АС «Бюджет» данного Руководства АС «Бюджет»	Нередактируемые поля, отражаются при наличии связанных документов, заполняются автоматически
Номер реестра	Номер реестра, в который будет включен документ	Необязательное поле с выпадающим списком номеров реестров или выбор из модального справочника Реестры. В интерфейсе (03.23) Утверждение ОФ может заполняться автоматически при включении записи в реестр по кнопке  Завершить редактирование документа

Название поля	Значение поля	Способ ввода значения
Дата реестра	Дата реестра, указанного в поле Номер реестра.	Нередактируемое поле, заполняется автоматически датой формирования соответствующего реестра
Тип реестра	Тип реестра, в который включаются записи	Нередактируемое поле, заполняется автоматически значением типа реестра, доступного на данном интерфейсе, по умолчанию скрыто
№ док.	Номер документа	Текстовое поле, редактируемое с клавиатуры
Дата документа	Дата текущего документа	Поле с календарем, доступно для ввода с клавиатуры
Р/с бюджета	Номер счета бюджета, с которого перечисляются средства	Поле с модальным справочником Счета ФО, обязательно для заполнения
Дата принятия	<p>Дата принятия документа. При сохранении даты принятия запись блокируется и будет закрыта для изменений (признаком блокирования записи служит серый фон строки с данными и знак синей скрепки  слева от полей записи).</p> <p>Примечание – При сохранении даты принятия в поле статуса записи заголовка устанавливаются знаки: синей скрепки  Документ принят и зеленой скрепки  Реестр принят</p>	Поле с календарем, доступно для ввода с клавиатуры, возможно автоматическое заполнение поля после принятия реестра расходных расписаний в интерфейсе (44.01) Расходные расписания
Сумма (руб)	Общая сумма утвержденных предельных объемов финансирования для ГАИФ, ГРБС (РБС), прямых получателей бюджетных средств	Поле денежного формата, ввод с клавиатуры, по умолчанию заполняется «0»
Отдел	Код отдела, сопоставленного текущему пользователю, под которым осуществлен вход в АС (согласно данным интерфейса Администратор РМ Администратор АС «Бюджет»)	Выбор из модального справочника Отделы, ввод с клавиатуры по маске, по умолчанию скрыто
Л/с получателя	<p>9-разрядный номер лицевого счета ГАИФ, ГРБС (РБС), прямого получателя бюджетных средств, др., открытый в ФО, который соответствует лицевому счету, открытому в органе ФК, для отражения утвержденных ему предельных объемов финансирования.</p> <p>Примечание – Поле Л/с получателя отражается в заголовке интерфейса, если установлен флаг-галочка у константы казначейства Настройки ведения интерфейсов «Утверждение ОФ», «Распределение ОФ»\Заводить отдельный документ на каждый л/с в интерфейсе «Утверждение ОФ» (см. п. 9.6.4 «Настройки констант для работы в интерфейсах (03.23) «Утверждение ОФ» и (03.24) «Распределение ОФ» книги 3 данного Руководства АС «Бюджет»). При снятом (по умолчанию) флаге-галочке константы поле Л/с получателя отражается в детализации интерфейса</p>	Выбор из модального справочника лицевых счетов, доступно для ввода с клавиатуры, по умолчанию заполняется значением «0»


Название поля	Значение поля	Способ ввода значения
Л/с получателя в ФК	<p>11-разрядный номер лицевого счета ГАИФ, ГРБС, прямого получателя бюджетных средств, др., открытый в органе ФК, на котором отражаются утвержденные ему финансовым органом предельные объемы финансирования.</p> <p>Примечание – Поле Л/с получателя в ФК отражается в заголовке интерфейса, если установлен флаг-галочка у константы казначейства Настройки ведения интерфейсов «Утверждение ОФ», «Распределение ОФ»\Заводить отдельный документ на каждый л/с в интерфейсе «Утверждение ОФ» (см. п. 9.6.4 «Настройки констант для работы в интерфейсах (03.23) «Утверждение ОФ» и (03.24) «Распределение ОФ» книги 3 данного Руководства АС «Бюджет»). При снятом (по умолчанию) флаге-галочке константы поле Л/с получателя в ФК отражается в детализации интерфейса</p>	<p>Нередактируемое поле, автоматически заполняется значением поля Счет в ФК, определенным в справочнике лицевых счетов для лицевого счета, указанного в поле Л/с получателя</p>
Номер л/с получателя	<p>Номер лицевого счета длиной до 20 символов, сопоставленный 9-значному лицевому счету, открытому в АС «Бюджет» (если константа системы Справочники\Справочник банков, организаций и счетов\Формат номера р/счета, сопоставленного с л/с имеет значение «Номер л/с»).</p> <p>Примечание – Поле Номер л/с получателя отражается в заголовке интерфейса, если установлен флаг-галочка у константы казначейства Настройки ведения интерфейсов «Утверждение ОФ», «Распределение ОФ»\Заводить отдельный документ на каждый л/с в интерфейсе «Утверждение ОФ» (см. п. 9.6.4 «Настройки констант для работы в интерфейсах (03.23) «Утверждение ОФ» и (03.24) «Распределение ОФ» книги 3 данного Руководства АС «Бюджет»). При снятом (по умолчанию) флаге-галочке константы поле Номер л/с получателя отражается в детализации интерфейса</p>	<p>Выбор из модального справочника лицевых счетов, недоступно для ввода с клавиатуры, по умолчанию скрыто, заполняется автоматически значением поля Номер Л/С, определенным в справочнике лицевых счетов для лицевого счета, указанного в поле Л/с получателя интерфейса</p>
Назначение платежа	<p>Назначение платежа, наименование товаров, выполненных работ, оказанных услуг, номера и даты товарных документов, договоров, выделение налога и другая необходимая информация</p>	<p>Выбор из модального справочника, доступно для ввода с клавиатуры.</p> <p>Для поля допускается множественное редактирование значений в выделенных записях заголовка</p>
Тип классификации	<p>Тип используемой классификации документа. В зависимости от проводимой операции выбирается значение «расходная» или «источниковая», Значение поля влияет на группу полей Классификация: становятся доступными для ввода либо поля РзПр, Код главы, ЦСР, ВР, либо Администратор, Вид источника, АГВИ.</p> <p>Примечание – При изменении значения в поле Тип классификации, если в детализации присутствуют записи с другим типом классификации, то будет выведено предупреждающее сообщение о том, что значение классификации в детализации будет заменено нулевым значением</p>	<p>Выпадающий список значений.</p> <p>Для поля допускается множественное редактирование значений в выделенных записях заголовка.</p> <p>Примечание – Возможен выбор только одного значения поля</p>





Название поля	Значение поля	Способ ввода значения
Архив	<p>Признак архивных документов, необходимость в ежедневном просмотре которых отсутствует. При установке на панели параметров флага-галочки у параметра Без архивных документы, помеченные как архивные, не выводятся для просмотра в рабочую область.</p> <p>Примечание – Значение поля Архив допускается изменять даже после указания даты проводки (даты принятия)</p>	Необязательное поле, установка/снятие флага-галочки, при наличии флага-галочки документ помечается как архивный
Причина отклонения	<p>Код причины отклонения документа.</p> <p>В случае установки в поле любого кода причины отклонения (в том числе 0) документ считается отклоненным. Отклоненный документ помечается красным перечеркнутым кругом  слева от полей записи. Если поле не заполнено (пусто), то документ не считается отклоненным.</p> <p>Отклоненный документ не учитывается при формировании отчетов, по нему не осуществляются бухгалтерские операции и не формируются автоматические бухгалтерские проводки, даже при наличии даты проведения</p>	Необязательное поле, ввод с клавиатуры или из справочника причин отклонения, по умолчанию скрыто
Причина отклонения (комментарий)	<p>Расшифровка кода причины отклонения.</p> <p>Используется при организации электронного документооборота с органом ФК или АС «УРМ»</p>	Необязательное текстовое поле, ввод с клавиатуры, по умолчанию скрыто
Бух операция	Код бухгалтерской операции, которая проводится в данном интерфейсе	Выбор из модального справочника операций, ввод с клавиатуры
Бухгалтерские записи	<p>Для каждой бухгалтерской операции наглядно отображаются все бухгалтерские записи, сформированные по ней по всем балансам.</p> <p>Для записи детализации с расходной классификацией аналитические счета в дебете и кредите бухгалтерской записи отражаются в виде: X.YYY.YY.ZZZ, где ZZZ - значение поля ВР текущей записи детализации</p>	Нередактируемое поле, заполняется автоматически после заполнения поля Бух операция. По умолчанию поле скрыто
Код удаленного клиента	Код удаленного клиента, применяется при организации электронного документооборота	Нередактируемое поле, по умолчанию скрыто, заполняется автоматически
Направление операции	Характер операции для лицевого счета организации, указанного в текущем интерфейсе, определяет отражение данных в отчетах казначейства о состоянии лицевых счетов учреждений, может принимать значение «Утверждение ОФ, операция плательщика - расход, операция получателя - приход»	Нередактируемое поле, заполняется автоматически соответственно выполняемым в интерфейсе операциям для плательщика и получателя, по умолчанию скрыто
БО получателя	Группа полей, отражает сведения о бюджетном обязательстве получателя из модального справочника «Справочник Бюджетные обязательства», вызываемого в группе полей № бюдж. обяз-ва получателя детализации	Поля заполняются автоматически при заполнении в детализации документа полей группы № бюдж. обяз-ва получателя. Рекомендуется установить значение константе системы Первичные документы\Казначейство\Максимальное
Номер	Содержит значение поля Номер из модального справочника. Если в детализации п/п указаны ссылки на несколько БО, в поле выводятся номера БО через запятую	

Название поля	Значение поля	Способ ввода значения
Дата принятия	Содержит значение поля Дата принятия из модального справочника. Если в детализации платежного документа указаны ссылки на несколько БО, то для каждого БО выводится дата принятия через запятую	допустимое количество документов для вычисления полей БО и ДО
ДО получателя	Группа полей, отражает сведения о денежном обязательстве и документе исполнения получателя из модального справочника «Справочник Документы исполнения», вызываемого в группе полей Док. исполнения получателя детализации	Поля заполняются автоматически при заполнении в детализации документа полей группы Док. исполнения получателя. Для корректного вычисления полей следует установить значение константе системы Первичные документы\Казначейство\Максимальное допустимое количество документов для вычисления полей БО и ДО
Номер	Содержит значение поля Номер документа из модального справочника. Если в детализации п/п указаны ссылки на несколько ДО, тут выводятся номера ДО через запятую	
Дата принятия	Содержит значение поля Дата рассмотрения из модального справочника. Если в детализации п/п указаны ссылки на несколько ДО, для каждого ДО выводится дата принятия, через запятую	
Номер документа	Содержит значение поля Номер ДО из модального справочника (для пользователей, которые ведут учет ДИ, но не ведут учет ДО). Если в детализации п/п указаны ссылки на несколько ДИ, в поле выводятся номера документов, через запятую	
Л/с (НРС)	Номер служебного лицевого счета нераспределенных средств, с которого распределяются (перечисляются) полученные средства на распорядительные лицевые счета ГРБС (РБС), ГАИФ или прямых получателей бюджетных средств	Поле со справочником лицевых счетов, доступно для ввода с клавиатуры, по умолчанию заполняется значением константы казначейства Л/С (НРС) нераспределенные средства
Вид операции	Дополнительный классификатор вида операции	Необязательное поле, выбор из модального справочника видов операций, доступно для ввода с клавиатуры
Результат бюджетного контроля	Отметка о результате бюджетного контроля	Нередактируемое поле, заполняется автоматически после проведения процедуры контроля
Список непройденных контролей	Список не пройденных документом контролей	Нередактируемое поле, скрыто по умолчанию, заполняется автоматически после выполнения над документом последовательности контролей
Авторизация		
Автор Дата создания Изменил Дата изменения	Поля содержат информацию о создании записи и ее последней редакции	Служебные нередактируемые поля, заполняются автоматически при создании или редактировании документа

2.8.3.2 Таблица детализации интерфейса (03.23) «Утверждение ОФ»

Таблица 2.42 Перечень полей таблицы детализации интерфейса (03.23) «Утверждение ОФ»

Название поля	Значение поля	Способ ввода значения
 Связи		

Название поля	Значение поля	Способ ввода значения
 Связи  Входящие блокирующие связи  Исходящие блокирующие связи  Отклоненные связи	<p>Полное описание служебных полей интерфейса представлено в таблице 1.1 раздела 1 «Описание служебных полей во всех предметных интерфейсах системы» книги 7 «Общая информация к описанию блоков АС «Бюджет» данного Руководства АС «Бюджет»</p>	<p>Нередактируемые поля, отражаются при наличии связанных документов, заполняются автоматически</p>
Получатель	<p>Наименование лицевого счета, принадлежащего ГАИФ, ГРБС (РБС), прямому получателю бюджетных средств</p>	<p>Нередактируемое поле, заполняется автоматически наименованием лицевого счета, введенного в поле Л/с получателя или Л/с получателя в ФК</p>
Получатель (ГРК)	<p>Полное наименование организации ГАИФ, ГРБС, прямого получателя бюджетных средств, являющейся распорядителем для лицевого счета, указанного в поле Л/с получателя</p>	<p>Нередактируемое поле, заполняется автоматически соответствующим лицевому счету получателя значением из поля Распорядитель справочника лицевых счетов</p>
Л/с получателя	<p>9-разрядный номер лицевого счета ГАИФ, ГРБС (РБС), прямого получателя бюджетных средств, др., открытый в ФО для отражения операций с федеральными средствами, которые осуществляются в ФК.</p> <p>Примечание – Поле Л/с получателя отражается в детализации интерфейса, если не установлен (по умолчанию) флаг-галочка у константы казначейства Настройки ведения интерфейсов «Утверждение ОФ», «Распределение ОФ»\Заводить отдельный документ на каждый лс в интерфейсе «Утверждение ОФ» (см. п. 9.6.4 «Настройки констант для работы в интерфейсах (03.23) «Утверждение ОФ» и (03.24) «Распределение ОФ» книги 3 данного Руководства АС «Бюджет»). При установленном флаге-галочке константы поле Л/с получателя отражается в заголовке интерфейса</p>	<p>Выбор из модального справочника лицевых счетов, доступно для ввода с клавиатуры, по умолчанию заполняется значением «0»</p>
Л/с получателя в ФК	<p>11-разрядный номер лицевого счета ГАИФ, ГРБС, прямого получателя бюджетных средств, др., открытый в органе ФК, на котором отражаются утвержденные ПОФ.</p> <p>Примечание – Поле Л/с получателя в ФК отражается в детализации интерфейса, если не установлен (по умолчанию) флаг-галочка у константы казначейства Настройки ведения интерфейсов «Утверждение ОФ», «Распределение ОФ»\Заводить отдельный документ на каждый лс в интерфейсе «Утверждение ОФ» (см. п. 9.6.4 «Настройки констант для работы в интерфейсах (03.23) «Утверждение ОФ» и (03.24) «Распределение ОФ» книги 3 данного Руководства АС «Бюджет»). При установленном флаге-галочке константы поле Л/с получателя в ФК отражается в заголовке интерфейса</p>	<p>Нередактируемое поле, автоматически заполняется значением поля Счет в ФК, определенным в справочнике лицевых счетов для лицевого счета, указанного в поле Л/с получателя</p>

Название поля	Значение поля	Способ ввода значения
Номер л/с получателя	<p>Номер лицевого счета длиной до 20 символов, сопоставленный 9-значному лицевому счету, открытому в АС «Бюджет» (если константа системы Справочники\Справочник банков, организаций и счетов\Формат номера р/счета, сопоставленного с л/с имеет значение «Номер л/с»).</p> <p>Примечание – Поле Номер л/с получателя отражается в детализации интерфейса, если не установлен (по умолчанию) флаг-галочка у константы казначейства Настройки ведения интерфейсов «Утверждение ОФ», «Распределение ОФ»\Заводить отдельный документ на каждый л/с в интерфейсе «Утверждение ОФ» (см. п. 9.6.4 «Настройки констант для работы в интерфейсах (03.23) «Утверждение ОФ» и (03.24) «Распределение ОФ» книги 3 данного Руководства АС «Бюджет»). При установленном флаге-галочке константы поле Номер л/с получателя отражается в заголовке интерфейса</p>	<p>Выбор из модального справочника лицевых счетов, недоступно для ввода с клавиатуры, по умолчанию скрыто, заполняется автоматически значением поля Номер Л/С, определенным в справочнике лицевых счетов для лицевого счета, указанного в поле Л/с получателя интерфейса</p>
Район учреждения	<p>Дополнительный территориальный признак (код района) учреждения</p>	<p>Нередактируемое поле, по умолчанию скрыто, заполняется значением поля Район, сопоставленного в интерфейсе Справочник организаций организации-владельцу лицевого счета, заданного в поле Л/с получателя</p>
Тип классификации	<p>Тип бюджетной классификации документа. Выпадающий список содержит значения: «Расходная», «Источниковая». В зависимости от выбора значения данного поля будут доступны соответствующие поля группы Классификация</p>	<p>Выбор из выпадающего списка значений</p>
Классификация	<p>Группа полей классификации бюджетов. Если группа полей не раскрыта, то в зависимости от значения поля Тип классификации в ней вызывается модальный справочник Структура расходной части бюджета (при условии, что он настроен и используется) или Источники финансирования дефицита, откуда выбираются значения классификаторов</p>	<p>Обязательная группа полей. В свернутом поле значения бюджетных классификаторов отражаются через пробел</p>

Название поля	Значение поля	Способ ввода значения
Код главы РзПр ЦСР ВР	<p>Коды классификации расходов бюджетов:</p> <ul style="list-style-type: none"> - Код главы – код ведомственной статьи расходов с маской XXX. - РзПр– код функциональной статьи (раздел, подраздел) с маской XX.XX. - ЦСР – код целевой статьи расходов бюджетов с маской XX.X.XX.XXXXXX, можно вводить символы буквенно-цифрового ряда (разрешаются 0, 1, 2, 3, 4, 5, 6, 7, 8, 9, А, Б, В, Г, Д, Е, Ж, И, К, Л, М, Н, П, Р, С, Т, У, Ф, Ц, Ч, Ш, Щ, Э, Ю, Я, А, D, E, F, G, I, J, L, N, P, Q, R, S, T, U, V, W, Y, Z). - ВР – код вида расходов с маской X.X.X. <p>Если в поле Тип классификации установлено значение, отличное от «Расходная», то поля классификации расходов заблокированы для ввода, в них отражаются маски соответствующих классификаторов, означающие, что данные поля не подлежат заполнению: Код главы – значение XXX, РзПр- значение XX.XX, ЦСР – значение XX.X.XX.XXXXXX, ВР – значение X.X.X.</p> <p>Примечание – Если в интерфейсе Редактор справочника структуры расходов бюджета РМ Справочники был расширен состав дерева бюджетной классификации, то во всех интерфейсах системы в группу полей Классификация будут включены поля со значениями других дополнительных классификаторов (Тип средств, Мероприятие, др.)</p>	<p>Обязательные поля.</p> <p>Выбор из соответствующего модального справочника или ввод с клавиатуры по маске.</p> <p>Поля доступны для ввода, если поле Тип классификации имеет значение «Расходная»</p>
Администратор Вид источника АГВИ	<p>Коды классификации источников финансирования дефицитов бюджетов.</p> <ul style="list-style-type: none"> - Администратор – код главы (администратора) с маской XXX. - Вид источника – код вида источников бюджета с маской XX.XX.XX.XX.XX.XXXXX. - АГВИ – код аналитической группы вида ИФДБ с маской X.X.X, строковое поле. <p>Если поле Тип классификации имеет значение, отличное от «Источниковая», то поля источниковой классификации заблокированы для ввода, и в них отражаются маски соответствующих классификаторов, означающие, что данные поля не подлежат заполнению: Администратор – значение XXX, Вид источника – значение XX.XX.XX.XX.XX.XXXXX, АГВИ – значение X.X.X</p>	<p>Обязательные поля.</p> <p>Выбор из соответствующего модального справочника или ввод с клавиатуры по маске.</p> <p>Поля доступны для ввода при значении поля Тип классификации= «Источниковая»</p>
Направление	Код дополнительного аналитического классификатора для расширения стандартной бюджетной классификации и выделения направлений расходов/источников/доходов	Выбор из модального справочника Направление, ввод с клавиатуры по маске

Название поля	Значение поля	Способ ввода значения
КОСГУ	<p>Код операции сектора государственного управления, зависящий от типа выбранной классификации бюджетов:</p> <ul style="list-style-type: none"> - Если поле Тип классификации имеет значение «Расходная», то в модальном справочнике отражаются только значения, которым в справочнике классификатора КОСГУ сопоставлен признак ЭКР. - Если поле Тип классификации имеет значение «Источниковая», то в модальном справочнике отражаются только значения, которым в справочнике классификатора КОСГУ сопоставлен признак ЭКИ. <p>При вводе вручную в поле КОСГУ кода, не соответствующего типу выбранной бюджетной классификации, появляется сообщение об ошибке: «Указанный код КОСГУ не соответствует типу классификации (значение: «X.X.X»). Поле «КОСГУ». Детализацию с таким кодом сохранить нельзя</p>	<p>Строковое поле.</p> <p>Выбор из модального справочника КОСГУ, ввод с клавиатуры по маске.</p> <p>В модальном справочнике перечень доступных значений зависит от значения поля Тип классификации текущей записи детализации</p>
СубКОСГУ	<p>Код дополнительного классификатора, позволяющего детализировать код операции сектора государственного управления в части расходов/источников финансирования дефицита бюджета или объединить разные коды одним аналитическим признаком. Допустим ввод любого значения независимо от направления ИФДБ (погашения или поступления)</p>	<p>Строковое поле.</p> <p>Выбор из модального справочника СубКОСГУ, ввод с клавиатуры по маске</p>
Мероприятие	<p>Код дополнительного классификатора мероприятий, уточняющего целевое назначение выделенных ассигнований. Позволяет выделить в аналитике плана расходов и исполнения бюджета различные федеральные, региональные и местные законы, целевые программы, разовые постановления и распоряжения органов исполнительной и законодательной власти</p>	<p>Выбор из модального справочника Мероприятие, ввод с клавиатуры по маске</p>
Код целевых средств	<p>Код аналитического классификатора для отражения данных о поступлении и передаче целевых федеральных средств (межбюджетных трансфертов), используется для сопоставления классификации расходов бюджета-отправителя трансферта и доходной классификации бюджета-получателя трансферта.</p> <p>Примечания</p> <p>1 На интерфейсе (03.23) Утверждение ОФ для документов с расходной классификацией для выбора доступны только коды, которые в детализации содержат записи с признаком «Выбытие», при этом записи с признаком «Поступление» в модальном справочнике Коды целевых средств не отражаются.</p> <p>2 В модальном справочнике Коды целевых средств отражаются записи, у которых значения полей Код главы, РзПр, ЦСР, ВР группы полей Классификация по средствам переданным (выбытие)\Классификация по средствам переданным идентичны значениям полей Код главы, РзПр, ЦСР, ВР группы полей Классификация в детализации записи на интерфейсе ввода. Идентичными также будут считаться значения группы полей Классификация и Классификация по средствам переданным (выбытие)\Классификация по средствам переданным, если они отличаются, но в паре отличающихся классификаторов один из них имеет нулевое значение</p>	<p>Выбор из модального справочника Коды целевых средств, ввод с клавиатуры по маске XXX.XXX.XXX</p>

Название поля	Значение поля	Способ ввода значения
Код цели	<p>Код аналитического классификатора, служащего для учета целевых трансфертов, источником финансового обеспечения которых являются, в первую очередь, средства федерального бюджета, а также средства бюджета субъекта РФ, местного бюджета.</p> <p>Примечание – Поле Код цели редактируемо в зависимости от значения константы системы Системные настройки/Получение кода цели:</p> <ul style="list-style-type: none"> – если константа имеет значение «через классификатор типа средств» (по умолчанию), то поле Код цели будет заполняться значением кода цели, сопоставленным в справочнике Тип средств значению типа средств, указанному в текущей записи детализации; – если константа имеет значение «через классификатор кода целевых средств», то поле Код цели будет заполняться значением кода цели, сопоставленным в справочнике Коды целевых средств значению кода целевых средств, указанному в текущей записи детализации; – если константа имеет значение «заполнять вручную, по умолчанию заполнять через классификатор типа средств», то поле Код цели редактируемо, заполняется через модальный справочник Код цели; при отсутствии выбора кода цели из модального справочника при сохранении изменений в интерфейсе поле Код цели по умолчанию заполняется значением, сопоставленным в справочнике Тип средств типу средств, указанному в документе; – если константа имеет значение «заполнять вручную, по умолчанию заполнять через классификатор кода целевых средств», то поле Код цели редактируемо, заполняется через модальный справочник Код цели; при отсутствии выбора кода цели из модального справочника при сохранении изменений в интерфейсе поле Код цели по умолчанию заполняется значением, сопоставленным в справочнике Коды целевых средств коду целевых средств, указанному в документе; – если константа имеет значение «заполнять вручную», то поле Код цели редактируемо, заполняется через модальный справочник Код цели; при отсутствии выбора кода цели из модального справочника при сохранении изменений в интерфейсе поле Код цели по умолчанию не заполняется 	<p>Поле заполняется автоматически или из модального справочника, в зависимости от значения константы системы Системные настройки/Получение кода цели.</p> <p>Поле доступно для редактирования, если константа имеет значение «заполнять вручную, по умолчанию заполнять через классификатор типа средств», или «заполнять вручную, по умолчанию заполнять через классификатор кода целевых средств», или «заполнять вручную».</p> <p>Для поля допускается множественное редактирование значений в выделенных записях детализации.</p>
Сумма (руб)	Сумма утвержденных предельных объемов финансирования для ГАИФ, ГРБС (РБС), прямых получателей бюджетных средств по соответствующей бюджетной классификации	Поле денежного формата, ввод с клавиатуры, по умолчанию заполняется «0»
Источник финансирования	Дополнительный классификатор источников финансирования. Используется для анализа причин изменения плана (росписи) расходов и источников финансирования в фактическом исполнении бюджета	Выбор из модального справочника источников финансирования, ввод с клавиатуры
Назначение платежа	Назначение платежа, наименование товаров, выполненных работ, оказанных услуг, номера и даты товарных документов, договоров, выделение налога и другая необходимая информация	Выбор из модального справочника, доступно для ввода с клавиатуры

Название поля	Значение поля	Способ ввода значения
Тип документа	Дополнительный классификатор типа первичного бухгалтерского документа	Выбор из модального справочника типов документов, ввод с клавиатуры
№ мем. Ордера	Номер мемориального ордера, приходного – для получателя, расходного – для плательщика	Поле числового формата, доступно для редактирования с клавиатуры
Код доп. информации	Код дополнительного классификатора расходов бюджета, уточняющего направление расходования средств (например, «Прямые расходы», «Распорядители кредитов», «Суды» и т.п.). Требуется для дальнейшего сопоставления с данными фактических расходов в отчетности по исполнению бюджета и оперативном бюджетном контроле факта расходов	Выбор из модального справочника Код дополнительной информации, ввод с клавиатуры по маске
Вид ассигнований	Код дополнительного классификатора, применяемого для учета ассигнований, лимитов, обязательств и показателей кассового плана. Используется процедурами бюджетных контролей, содержит значения видов ассигнований согласно Бюджетному Кодексу РФ. Поле заполняется автоматически при изменении значения в поле Бюджетные ассигнования, если в справочнике Бюджетные ассигнования данному значению классификатора сопоставлено значение поля Вид ассигнований	Выбор из модального справочника Вид ассигнований, ввод с клавиатуры по маске. Возможно автоматическое заполнение поля в зависимости от значения поля Бюджетные ассигнования
Бюджетные ассигнования	Код дополнительного аналитического классификатора кодов бюджетных ассигнований, предназначенного для взаимодействия с АИС «Прогноз и планирование бюджета»	Выбор из модального справочника Бюджетные ассигнования, ввод с клавиатуры по маске, по умолчанию поле скрыто
Код расходного обязательства	Код дополнительного аналитического классификатора кодов расходных обязательств, предназначенного для взаимодействия с АИС «Прогноз и планирование бюджета»	Выбор из модального справочника Код расходного обязательства, ввод с клавиатуры по маске, по умолчанию поле скрыто
НПА	Дополнительный аналитический классификатор нормативно-правовых актов, который уточняет конкретный документ с номером и датой создания, послуживший основанием для создания текущего документа	Необязательное поле, выбор значения из модального справочника НПА, ввод с клавиатуры
Объект	Код дополнительного классификатора, предназначенного для обеспечения учета плановых и кассовых показателей в разрезе объектов и мероприятий, включенных в адресную инвестиционную программу региона, муниципального образования	Выбор из модального справочника Объекты, ввод с клавиатуры по маске
КРКС	Код дополнительного классификатора расходов контрактной системы	Выбор из модального справочника Классификация расходов контрактной системы, ввод с клавиатуры

Название поля	Значение поля	Способ ввода значения
Код субсидии	<p>Код дополнительного аналитического классификатора кодов субсидий, передаваемых на лицевые счета для целевых субсидий БУ, АУ, иных НУБП.</p> <p>При этом для интерфейса (03.23) Утверждение ОФ указывается значение кода субсидии, используемой для детализации планируемых расходов учредителя по конкретным видам целевых субсидий БУ, АУ, НУБП.</p> <p>Код субсидии присваивается каждой целевой субсидии учредителем БУ, АУ, иных НУБП в порядке, определенном финансовым органом, служит средством контроля за использованием иных субсидий и субсидий на кап. вложения. Код субсидии также может присваиваться субсидиям на выполнение гос. задания, при наличии ПМ «Расширенный учет операций со средствами БУ, АУ».</p> <p>Примечание – При заполнении поля действуют настроенные фильтры справочника Код субсидии:</p> <ul style="list-style-type: none"> - Если в поле Л/с получателя интерфейса указан лицевой счет с характером Распорядительный или ПБС, у которого организации-владельцу сопоставлен вид организации в диапазоне «01.01.00»-«01.04.00», то в поле Код субсидии допускается ввод только таких значений, которым в справочнике Код субсидии в качестве организации-учредителя сопоставлены: - организация-владелец лицевого счета, заданного в документе; - организация-финорган (т.е. организация с видом организации «01.01.00») 	Выбор из модального справочника Код субсидии, ввод с клавиатуры по маске XXX.XX.XXXX
Наименование кода субсидии	Наименование кода субсидии, указанной в поле Код субсидии	Нередактируемое поле, заполняется автоматически, по умолчанию скрыто
Тип средств	<p>Код обязательного аналитического классификатора, применяемого для разделения средств по видам деятельности и источникам финансового обеспечения</p> <p>Примечание – При заполнении поля действуют следующие настроенные фильтры справочника Тип средств:</p> <ul style="list-style-type: none"> - Если в поле Л/с получателя интерфейса указан лицевой счет с характером Распорядительный или ПБС, то в поле Тип средств допускается ввод только таких значений, которым в справочнике Тип средств сопоставлены виды деятельности: - «1 - Деятельность за счет средств бюджета». - «3 - Средства во временном распоряжении». <p>При вводе вручную в поле Тип средств значения с видом деятельности, отличного от указанных, возникает сообщение «Указанный тип средств не может использоваться для данного лицевого счета»</p>	Выбор из модального справочника Тип средств, ввод с клавиатуры
Район трансферта	Код территориального признака (код района) бюджета, получающего или предоставляющего трансферт	Редактируемое поле, ввод с клавиатуры или выбор из модального справочника районов
Наименование района трансферта	Наименование территориального признака, указанного в поле Район трансферта	Нередактируемое поле, заполняется автоматически


Название поля	Значение поля	Способ ввода значения
Результат рег. проекта	<p>Код дополнительного классификатора, предназначенного для кодировки непосредственных проверяемых (измеримых) итогов деятельности по реализации региональных проектов.</p> <p>Примечание – Обеспечивается фильтрация значений вызываемого модального справочника Результаты региональных проектов. В нем отражаются только значения вида АБXXXXXX, у которых значения АБ соответствуют 4 и 5 разрядам кода ЦСР, заданному в поле ЦСР.</p> <p>При вводе вручную значения, у которого значения АБ не соответствуют 4 и 5 разрядам ЦСР, заданному в поле ЦСР документа, возникает сообщение вида: «Значение первых результатов Регионального проекта не соответствует разрядам 4,5 ЦСР (ЦСР) (значение: "АБXXXXXX")». Поле "Результат рег. проектаКлюч», где АБXXXXXX – значение, введенное в текущее поле</p>	Выбор из модального справочника Результаты региональных проектов или ввод с клавиатуры
№ бюдж. обязат-ва	<p>Номер бюджетного обязательства, определяет связь платежа по указанной в строке классификации с существующим принятым бюджетным обязательством организации-получателя, чей лицевой счет указан в поле Л/с получателя (при наличии дополнительного ПМ «Учет бюджетных обязательств»).</p> <p>Примечание – Поле отражается в интерфейсе, если константа Первичные документы\Казначейство\Вид учета обязательств интерфейса Константы системы РМ Настройки системы имеет значение «Бюджетные обязательства». При этом в поле вызывается модальная форма «Выбор номера БО», где выводятся данные: № обязательства, № договора, Дата договора, Сумма договора, Примечание к договору, Условия поставки, Организация (ИНН, КПП, Имя организации, Счет), Лицевой счет, Классификация (Код главы, РзПр, ЦСР, ВР), КОСГУ, СубКОСГУ, Тип средств, Источник финансирования, Мероприятие, Направление, Код субсидии.</p>	Необязательное поле числового формата, доступно для ввода с клавиатуры или из модального формы «Выбор номера БО» только для документов с расходной классификацией
Получатель субсидии (трансферта)	Группа полей для отражения атрибутов организации - получателя субсидии (трансферта).	
ИНН КПП Наименование	Примечание – Поля доступны для выбора и редактирования только при наличии ПМ «Расширенный учет операций со средствами БУ, АУ» и если данные документа удовлетворяют определенным условиям	Выбор из модального справочника Выбор организации
№ бюдж. обязат-ва получателя	<p>Группа полей, определяющая связь платежа по указанной в строке классификации с существующим принятым бюджетным обязательством получателя.</p> <p>Поля отражаются в интерфейсе и доступны для ввода при использовании ПМ «Учет государственных (муниципальных) контрактов и договоров» и при условии, что константа Первичные документы\Казначейство\Вид учета обязательств интерфейса Константы системы РМ Настройки системы имеет значение «Учет договоров»</p>	Выбор из модального справочника «Справочник Бюджетные обязательства»









Название поля	Значение поля	Способ ввода значения
Номер БО, Сумма БО, Тип документа, № документа, Дата документа, Сумма документа, Уникальный номер документа, Содержание документа, Примечание документа	Фильтрация записей, отражаемых в модальном справочнике, производится в зависимости от значения константы системы Первичные документы\Платежные поручения\Фильтровать справочник БО по поставщику/контрагенту: - Если флаг-галочка установлен, то в модальном справочнике доступны для выбора такие бюджетные обязательства, у которых ИНН и КПП организации-исполнителя, указанные в контракте или договоре, совпадают с ИНН и КПП организации-контрагента (поля Получатель или Плательщик) из заголовка текущего документа. - Если флаг-галочка не установлен, то данные в модальном справочнике бюджетных обязательств не фильтруются. Для выбора доступны все БО, у которых значения полей бюджетной классификации совпадают со значениями текущего документа. При этом организация-исполнитель контракта или договора может отличаться от организации-контрагента, указанной в заголовке текущего документа	
Док. исполнения получателя	Группа полей, отражающих информацию о документах исполнения, подтверждающих денежные обязательства получателя. Поля отражаются в интерфейсе и доступны для ввода при использовании ПМ «Учет государственных (муниципальных) контрактов и договоров» и при условии, что константа Первичные документы\Казначейство\ Вид учета обязательств интерфейса Константы системы РМ Настройки системы имеет значение «Учет договоров»	Выбор из модальной формы «Справочник Документы исполнения»
Номер, Уникальный номер документа, Дата, Тип, Сумма, Номер ДО	Информация о документах исполнения, подтверждающих денежные обязательства получателя	Выбор из модального справочника «Справочник Документы исполнения»
Содержание документа	Заполняется значением из колонки Содержание документа интерфейса (25.03) Документы исполнения	Заполняется автоматически
Примечание	Заполняется значением из колонки Примечание интерфейса (25.03) Документы исполнения	Заполняется автоматически
Авторизация		
Автор Дата создания Изменил Дата изменения	Поля содержат информацию о создании записи и ее последней редакции	Служебные нередактируемые поля, заполняются автоматически при создании или редактировании документа
Результат бюджетного контроля	Отметка о результате бюджетного контроля	Нередактируемое поле, заполняется автоматически после проведения процедуры контроля

2.8.4 Интерфейс (03.24) «Распределение ОФ»


2.8.4.1 Таблица заголовков интерфейса (03.24) «Распределение ОФ»

Таблица 2.43 Перечень полей таблицы заголовков интерфейса (03.24) «Распределение ОФ»

Название поля	Значение поля	Способ ввода значения
 Связи		

Название поля	Значение поля	Способ ввода значения
 Связи  Входящие блокирующие связи  Исходящие блокирующие связи  Отклоненные связи	Полное описание служебных полей интерфейса представлено в таблице 1.1 раздела 1 «Описание служебных полей во всех предметных интерфейсах системы» книги 7 «Общая информация к описанию блоков АС «Бюджет данного Руководства АС «Бюджет»»	Нередактируемые поля, отражаются при наличии связанных документов, заполняются автоматически
Номер реестра	Номер реестра, в который будет включен документ	Необязательное поле с выпадающим списком номеров реестров или выбор из модального справочника Реестры. В интерфейсе (03.24) Распределение ОФ может заполняться автоматически при включении записи в реестр по кнопке  Завершить редактирование документа
Дата реестра	Дата реестра, указанного в поле Номер реестра.	Нередактируемое поле, заполняется автоматически датой формирования соответствующего реестра
Тип реестра	Тип реестра, в который включаются записи	Нередактируемое поле, заполняется автоматически значением типа реестра, доступного на данном интерфейсе, по умолчанию скрыто
№ док.	Номер документа	Текстовое поле, редактируемое с клавиатуры
Дата документа	Дата текущего документа	Поле с календарем, доступно для ввода с клавиатуры
Дата принятия	<p>Дата принятия документа. При сохранении даты принятия запись блокируется и будет закрыта для изменений (признаком блокирования записи служит серый фон строки с данными и знак синей скрепки  слева от полей записи).</p> <p>Примечание – При сохранении даты принятия в поле статуса записи заголовка устанавливаются знаки: синей скрепки  Документ принят и зеленой скрепки  Реестр принят</p>	Поле с календарем, доступно для ввода с клавиатуры, возможно автоматическое заполнение после принятия реестра расходных расписаний в интерфейсе (44.01) Расходные расписания
Р/с бюджета	Номер счета бюджета, с которого перечисляются средства от лица плательщика получателю	Обязательное для заполнения, заполняется значением из модального справочника счетов ФО
Сумма (руб)	Общая сумма утвержденных предельных объемов финансирования ГАИФ, ГРБС (РБС) для распределения их по подведомственным АИФ, РБС, ПБС	Поле денежного формата, ввод с клавиатуры, по умолчанию заполняется «0»
Плательщик	Наименование лицевого счета, принадлежащего организации ГАИФ, ГРБС (РБС), которая осуществляет распределение утвержденных финансовым органом показателей предельных объемов финансирования по подведомственным АИФ, РБС, ПБС	Нередактируемое поле, заполняется автоматически наименованием лицевого счета, введенного в поле Л/с плательщика

Название поля	Значение поля	Способ ввода значения
Плательщик (ГРК)	Полное наименование организации ГАИФ, ГРБС (РБС), которая осуществляет распределение утвержденных финансовым органом показателей предельных объемов финансирования по подведомственным АИФ, РБС, ПБС	Нередактируемое поле, заполняется автоматически соответствующим лицевому счету плательщика значением из поля Распорядитель справочника лицевых счетов
Л/с плательщика	9-значный номер лицевого счета ГАИФ, ГРБС (РБС), открытый в ФО, который соответствует лицевому счету, открытому в органе ФК, для отражения утвержденных ФО показателей предельных объемов финансирования для распределения их по подведомственным АИФ, РБС, ПБС	Выбор из модального справочника лицевых счетов, доступно для ввода с клавиатуры
Л/с плательщика в ФК	11-значный номер лицевого счета ГАИФ, ГРБС (РБС) открытый в органе ФК, на котором отражены утвержденные ФО средства для распределения их по подведомственным учреждениям	Нередактируемое поле, автоматически заполняется значением поля Счет в ФК, определенным в справочнике лицевых счетов для лицевого счета, указанного в поле Л/с плательщика
Номер л/с плательщика	Номер лицевого счета длиной до 20 символов, сопоставленный 9-значному лицевому счету, открытому в АС «Бюджет» (если константа системы Справочники\Справочник банков, организаций и счетов\Формат номера р/счета, сопоставленного с л/с имеет значение «Номер л/с»)	Выбор из модального справочника лицевых счетов, недоступно для ввода с клавиатуры, по умолчанию скрыто, заполняется автоматически значением поля Номер Л/С, определенным в справочнике лицевых счетов для лицевого счета, указанного в поле Л/с плательщика интерфейса
Отдел	Код отдела, сопоставленного текущему пользователю, под которым осуществлен вход в АС (согласно данным интерфейса Администратор РМ Администратор АС «Бюджет»)	Выбор из модального справочника Отделы, ввод с клавиатуры по маске, по умолчанию скрыто
Бух операция	Код бухгалтерской операции, которая проводится в данном интерфейсе	Выбор из модального справочника операций, ввод с клавиатуры
Бухгалтерские записи	Для каждой бухгалтерской операции наглядно отображаются все бухгалтерские записи, сформированные по ней по всем балансам. Для записи детализации с расходной классификацией аналитические счета в дебете и кредите бухгалтерской записи отражаются в виде: X.YYY.YY.ZZZ, где ZZZ - значение поля ВР текущей записи детализации	Нередактируемое поле, заполняется автоматически после заполнения поля Бух операция. По умолчанию поле скрыто
Назначение платежа	Назначение платежа, наименование товаров, выполненных работ, оказанных услуг, номера и даты товарных документов, договоров, выделение налога и другая необходимая информация	Выбор из модального справочника, доступно для ввода с клавиатуры. Для поля допускается множественное редактирование значений в выделенных записях заголовка
Тип классификации	Тип используемой классификации документа. В зависимости от проводимой операции выбирается значение «расходная» или «источниковая», Значение поля влияет на группу полей Классификация: становятся доступными для ввода либо поля РзПр, Ко д главы, ЦСР, ВР либо Администратор, Вид источника, АГВИ.	Выпадающий список значений. Для поля допускается множественное редактирование значений в выделенных записях заголовка.






Название поля	Значение поля	Способ ввода значения
	Примечание – При изменении значения в поле Тип классификации, если в детализации присутствуют записи с другим типом классификации, то будет выведено предупреждающее сообщение о том, что значение классификации в детализации будет заменено нулевым значением	Примечание – Возможен выбор только одного значения поля
БО получателя	Группа полей, отражает сведения о бюджетном обязательстве получателя из модального справочника «Справочник Бюджетные обязательства», вызываемого в группе полей № бюдж. обяз-ва получателя детализации	Поля заполняются автоматически при заполнении в детализации документа полей группы № бюдж. обяз-ва получателя. Рекомендуется установить значение константе системы Первичные документы\Казначейство\Максимальное допустимое количество документов для вычисления полей БО и ДО
Номер	Содержит значение поля Номер из модального справочника. Если в детализации п/п указаны ссылки на несколько БО, в поле выводятся номера БО через запятую	
Дата принятия	Содержит значение поля Дата принятия из модального справочника. Если в детализации платежного документа указаны ссылки на несколько БО, то для каждого БО выводится дата принятия через запятую	
ДО получателя	Группа полей, отражает сведения о денежном обязательстве и документе исполнения получателя из модального справочника «Справочник Документы исполнения», вызываемого в группе полей Док. исполнения получателя детализации	Поля заполняются автоматически при заполнении в детализации документа полей группы Док. исполнения получателя. Для корректного вычисления полей следует установить значение константе системы Первичные документы\Казначейство\Максимальное допустимое количество документов для вычисления полей БО и ДО
Номер	Содержит значение поля Номер документа из модального справочника. Если в детализации п/п указаны ссылки на несколько ДО, тут выводятся номера ДО через запятую	
Дата принятия	Содержит значение поля Дата рассмотрения из модального справочника. Если в детализации п/п указаны ссылки на несколько ДО, для каждого ДО выводится дата принятия, через запятую	
Номер документа	Содержит значение поля Номер ДО из модального справочника (для пользователей, которые ведут учет ДИ, но не ведут учет ДО). Если в детализации п/п указаны ссылки на несколько ДИ, в поле выводятся номера документов, через запятую	
Архив	<p>Признак архивных документов, необходимость в ежедневном просмотре которых отсутствует. При установке на панели параметров флага-галочки у параметра Без архивных документы, помеченные как архивные, не выводятся для просмотра в рабочую область.</p> <p>Примечание – Значение поля Архив допускается изменять даже после указания даты проводки (даты принятия)</p>	Необязательное поле, установка/снятие флага-галочки, при наличии флага-галочки документ помечается как архивный
Причина отклонения	<p>Код причины отклонения документа.</p> <p>В случае установки в поле любого кода причины отклонения (в том числе 0) документ считается отклоненным. Отклоненный документ помечается красным перечеркнутым кругом  слева от полей записи. Если поле не заполнено (пусто), то документ не считается отклоненным.</p> <p>Отклоненный документ не учитывается при формировании отчетов, по нему не осуществляются</p>	Необязательное поле, ввод с клавиатуры или из справочника причин отклонения, по умолчанию скрыто

Название поля	Значение поля	Способ ввода значения
	бухгалтерские операции и не формируются автоматические бухгалтерские проводки, даже при наличии даты проведения	
Причина отклонения (комментарий)	Расшифровка кода причины отклонения. Используется при организации электронного документооборота с органом ФК или АС «УРМ»	Необязательное текстовое поле, ввод с клавиатуры, по умолчанию скрыто
Код удаленного клиента	Код удаленного клиента, применяется при организации электронного документооборота	Нередактируемое поле, по умолчанию скрыто, заполняется автоматически
Направление операции	Характер операции для р/с бюджета, плательщика и получателя лицевого счета плательщика, может принимать значение «Распределение ОФ, операция плательщика - возврат прихода, операция получателя - приход»	Нередактируемое поле заполняется автоматически
Л/с получателя	9-разрядный номер лицевого счета АИФ, РБС, ПБС, открытый в ФО, который соответствует лицевому счету, открытому в органе ФК, для отражения распределенных ему ГАИФ, ГРБС (РБС) предельных объемов финансирования. Примечание – Поле Л/с получателя отражается в заголовке интерфейса, если установлен флаг-галочка у константы казначейства Настройки ведения интерфейсов «Утверждение ОФ», «Распределение ОФ»\Заводить отдельный документ на каждый л/с в интерфейсе «Распределение ОФ» (см. п. 9.6.4. «Настройки констант для работы в интерфейсах (03.23) «Утверждение ОФ» и (03.24) «Распределение ОФ» книги 3 данного Руководства АС «Бюджет»). При снятом (по умолчанию) флаге-галочке константы поле Л/с получателя отражается в детализации интерфейса	Выбор из модального справочника лицевых счетов, доступно для ввода с клавиатуры, по умолчанию заполняется значением «0»
Л/с получателя в ФК	11-значный номер лицевого счета АИФ, РБС, ПБС, открытый в органе ФК, на котором отражаются распределенные ему ГАИФ, ГРБС (РБС) предельные объемы финансирования. Примечание – Поле Л/с получателя в ФК отражается в заголовке интерфейса, если установлен флаг-галочка у константы казначейства Настройки ведения интерфейсов «Утверждение ОФ», «Распределение ОФ»\Заводить отдельный документ на каждый л/с в интерфейсе «Распределение ОФ» (см. п. 9.6.4. «Настройки констант для работы в интерфейсах (03.23) «Утверждение ОФ» и (03.24) «Распределение ОФ» книги 3 данного Руководства АС «Бюджет»). При снятом (по умолчанию) флаге-галочке константы поле Л/с получателя в ФК отражается в детализации интерфейса	Нередактируемое поле, автоматически заполняется значением поля Счет ФК, определенным в справочнике лицевых счетов для лицевого счета, указанного в поле Л/с получателя

Название поля	Значение поля	Способ ввода значения
Номер л/с получателя	<p>Номер лицевого счета длиной до 20 символов, сопоставленный 9-значному лицевому счету, открытому в АС «Бюджет» (если константа системы Справочники\Справочник банков, организаций и счетов\Формат номера р\счета, сопоставленного с л\с имеет значение «Номер л/с»).</p> <p>Примечание – Поле Номер л/с получателя отражается в заголовке интерфейса, если установлен флаг-галочка у константы казначейства Настройки ведения интерфейсов «Утверждение ОФ», «Распределение ОФ»\Заводить отдельный документ на каждый л\с в интерфейсе «Распределение ОФ» (см. п. 9.6.4. «Настройки констант для работы в интерфейсах (03.23) «Утверждение ОФ» и (03.24) «Распределение ОФ» книги 3 данного Руководства АС «Бюджет»). При снятом (по умолчанию) флаге-галочке константы поле Номер л/с получателя отражается в детализации интерфейса</p>	Выбор из модального справочника лицевых счетов, недоступно для ввода с клавиатуры, по умолчанию скрыто, заполняется автоматически значением поля Номер Л/С, определенным в справочнике лицевых счетов для лицевого счета, указанного в поле Л/с получателя интерфейса
Вид операции	Дополнительный классификатор вида операции	Необязательное поле, выбор из модального справочника видов операций, доступно для ввода с клавиатуры
Авторизация		
Автор Дата создания Изменил Дата изменения	Поля содержат информацию о создании записи и ее последней редакции	Служебные нередактируемые поля, заполняются автоматически при создании или редактировании документа
Результат бюджетного контроля	Отметка о результате бюджетного контроля	Нередактируемое поле, заполняется автоматически после проведения процедуры контроля
Список непройденных контролей	Список не пройденных документом контролей	Нередактируемое поле, скрыто по умолчанию, заполняется автоматически после выполнения над документом последовательности контролей

2.8.4.2 Таблица детализации интерфейса (03.24) «Распределение ОФ»

Таблица 2.44 Перечень полей таблицы детализации интерфейса (03.24) «Распределение ОФ»

Название поля	Значение поля	Способ ввода значения
 Связи		
 Связи  Входящие блокирующие связи  Исходящие блокирующие связи  Отклоненные связи	<p>Полное описание служебных полей интерфейса представлено в таблице 1.1 раздела 1 «Описание служебных полей во всех предметных интерфейсах системы» книги 7 «Общая информация к описанию блоков АС «Бюджет» данного Руководства АС «Бюджет»</p>	Нередактируемые поля, отражаются при наличии связанных документов, заполняются автоматически
Получатель	Наименование лицевого счета, принадлежащего подведомственному АИФ, РБС, ПБС	Нередактируемое поле, заполняется автоматически наименованием лицевого счета, введенного в поле Л/с получателя

Название поля	Значение поля	Способ ввода значения
Получатель (ГРК)	Полное наименование организации, являющейся распорядителем для организации - владельца лицевого счета АИФ, РБС, ПБС, указанного в поле Л/с получателя	Нередактируемое поле, заполняется автоматически соответствующим лицевому счету получателя значением из поля Распорядитель справочника лицевых счетов
Сумма (руб)	Сумма распределенных ГАИФ, ГРБС (РБС) предельных объемов финансирования по подведомственным АИФ, РБС, ПБС по соответствующей бюджетной классификации	Поле денежного формата, ввод с клавиатуры, по умолчанию заполняется «0»
Л/с получателя	<p>9-разрядный номер лицевого счета АИФ, РБС, ПБС, открытый в ФО, который соответствует лицевому счету, открытому в органе ФК, для отражения распределенных ему ГАИФ, ГРБС (РБС) предельных объемов финансирования.</p> <p>Примечание – Поле Л/с получателя отражается в детализации интерфейса при снятом (по умолчанию) флаге-галочке у константы казначейства Настройки ведения интерфейсов «Утверждение ОФ», «Распределение ОФ»\Заводить отдельный документ на каждый л/с в интерфейсе «Распределение ОФ» (см. п. 9.6.4 «Настройки констант для работы в интерфейсах (03.23) «Утверждение ОФ» и (03.24) «Распределение ОФ» книги 3 данного Руководства АС «Бюджет»). При установленном флаге-галочке константы поле Л/с получателя отражается в заголовке интерфейса</p>	Выбор из модального справочника лицевых счетов, доступно для ввода с клавиатуры, по умолчанию заполняется значением «0»
Л/с получателя в ФК	<p>11-значный номер лицевого счета АИФ, РБС, ПБС, открытый в органе ФК, на котором отражаются распределенные ему ГАИФ, ГРБС (РБС) предельные объемы финансирования.</p> <p>Примечание – Поле Л/с получателя в ФК отражается в детализации интерфейса при снятом (по умолчанию) флаге-галочке у константы казначейства Настройки ведения интерфейсов «Утверждение ОФ», «Распределение ОФ»\Заводить отдельный документ на каждый л/с в интерфейсе «Распределение ОФ» (см. п. 9.6.4 «Настройки констант для работы в интерфейсах (03.23) «Утверждение ОФ» и (03.24) «Распределение ОФ» книги 3 данного Руководства АС «Бюджет»). При установленном флаге-галочке константы поле Л/с получателя в ФК отражается в заголовке интерфейса</p>	Нередактируемое поле, автоматически заполняется значением поля Счет ФК, определенным в справочнике лицевых счетов для лицевого счета, указанного в поле Л/с получателя

Название поля	Значение поля	Способ ввода значения
Номер л/с получателя	<p>Номер лицевого счета длиной до 20 символов, сопоставленный 9-значному лицевому счету, открытому в АС «Бюджет» (если константа системы Справочники\Справочник банков, организаций и счетов\Формат номера р\счета, сопоставленного с л\с имеет значение «Номер л/с»).</p> <p>Примечание – Поле Номер л/с получателя отражается в детализации интерфейса при снятом (по умолчанию) флаге-галочке у константы казначейства Настройки ведения интерфейсов «Утверждение ОФ», «Распределение ОФ»\Заводить отдельный документ на каждый л\с в интерфейсе «Распределение ОФ» (см. п. 9.6.4 «Настройки констант для работы в интерфейсах (03.23) «Утверждение ОФ» и (03.24) «Распределение ОФ» книги 3 данного Руководства АС «Бюджет»). При установленном флаге-галочке константы поле Номер л/с получателя отражается в заголовке интерфейса</p>	Выбор из модального справочника лицевых счетов, недоступно для ввода с клавиатуры, по умолчанию скрыто, заполняется автоматически значением поля Номер Л/С, определенным в справочнике лицевых счетов для лицевого счета, указанного в поле Л/с получателя интерфейса
Тип классификации	<p>Тип бюджетной классификации документа. Выпадающий список содержит значения: «Расходная», «Источниковая».</p> <p>В зависимости от выбора значения данного поля будут доступны соответствующие поля группы Классификация</p>	Выбор из выпадающего списка значений
Классификация	<p>Группа полей классификации бюджетов.</p> <p>Если группа полей не раскрыта, то в зависимости от значения поля Тип классификации в ней вызывается модальный справочник Структура расходной части бюджета (при условии, что он настроен и используется) или Источники финансирования дефицита, откуда выбираются значения классификаторов</p>	Обязательная группа полей. В свернутом поле значения бюджетных классификаторов отражаются через пробел
Код главы РзПр ЦСР ВР	<p>Коды классификации расходов бюджетов:</p> <ul style="list-style-type: none"> - Код главы – код ведомственной статьи расходов с маской XXX. - РзПр – код функциональной статьи (раздел, подраздел) с маской XX.XX. - ЦСР – код целевой статьи расходов бюджетов с маской XX.X.XX.XXXXXX, можно вводить символы буквенно-цифрового ряда (разрешаются 0, 1, 2, 3, 4, 5, 6, 7, 8, 9, А, Б, В, Г, Д, Е, Ж, И, К, Л, М, Н, П, Р, С, Т, У, Ф, Ц, Ч, Ш, Щ, Э, Ю, Я, А, D, E, F, G, I, J, L, N, P, Q, R, S, T, U, V, W, Y, Z). - ВР – код вида расходов с маской X.X.X. <p>Если в поле Тип классификации установлено значение, отличное от «Расходная», то поля классификации расходов заблокированы для ввода, в них отражаются маски соответствующих классификаторов, означающие, что данные поля не подлежат заполнению: РзПр- значение XX.XX, Код главы – значение XXX, ЦСР – значение XX.X.XX.XXXXXX, ВР – значение X.X.X.</p> <p>Примечание – Если в интерфейсе Редактор справочника структуры расходов бюджета РМ Справочники был расширен состав дерева бюджетной классификации, то во всех интерфейсах системы в группу полей Классификация будут включены поля со значениями других дополнительных классификаторов (Тип средств, Мероприятие, др.)</p>	<p>Обязательные поля.</p> <p>Выбор из соответствующего модального справочника или ввод с клавиатуры по маске.</p> <p>Поля доступны для ввода, если поле Тип классификации имеет значение «Расходная»</p>

Название поля	Значение поля	Способ ввода значения
Администратор Вид источника АГВИ	<p>Коды классификации источников финансирования дефицитов бюджетов.</p> <p>- Администратор – код главы (администратора) с маской XXX.</p> <p>- Вид источника – код вида источников бюджета с маской XX.XX.XX.XX.XX.XXXX.</p> <p>- АГВИ – код аналитической группы вида ИФДБ с маской X.X.X, строковое поле.</p> <p>Если поле Тип классификации имеет значение, отличное от «Источниковая», то поля источниковой классификации заблокированы для ввода, и в них отражаются маски соответствующих классификаторов, означающие, что данные поля не подлежат заполнению: Администратор – значение XXX, Вид источника – значение XX.XX.XX.XX.XX.XXXX, АГВИ – значение X.X.X</p>	<p>Обязательные поля.</p> <p>Выбор из соответствующего модального справочника или ввод с клавиатуры по маске.</p> <p>Поля доступны для ввода при значении поля Тип классификации= «Источниковая»</p>
Направление	Код дополнительного аналитического классификатора для расширения стандартной бюджетной классификации и выделения направлений расходов/источников/доходов	Выбор из модального справочника Направление, ввод с клавиатуры по маске
КОСГУ	<p>Код операции сектора государственного управления, зависящий от типа выбранной классификации бюджетов:</p> <p>- Если поле Тип классификации имеет значение «Расходная», то в модальном справочнике отражаются только значения, которым в справочнике классификатора КОСГУ сопоставлен признак ЭКР.</p> <p>- Если поле Тип классификации имеет значение «Источниковая», то в модальном справочнике отражаются только значения, которым в справочнике классификатора КОСГУ сопоставлен признак ЭКИ.</p> <p>При вводе вручную в поле КОСГУ кода, не соответствующего типу выбранной бюджетной классификации, появляется сообщение об ошибке: «Указанный код КОСГУ не соответствует типу классификации (значение: «X.X.X»). Поле «КОСГУ». Детализацию с таким кодом сохранить нельзя</p>	<p>Строковое поле.</p> <p>Выбор из модального справочника КОСГУ, ввод с клавиатуры по маске.</p> <p>В модальном справочнике перечень доступных значений зависит от значения поля Тип классификации текущей записи детализации</p>
СубКОСГУ	Код дополнительного классификатора, позволяющего детализировать код операции сектора государственного управления в части расходов/источников финансирования дефицита бюджета или объединить разные коды одним аналитическим признаком. Допустим ввод любого значения независимо от направления ИФДБ (погашения или поступления)	<p>Строковое поле.</p> <p>Выбор из модального справочника СубКОСГУ, ввод с клавиатуры по маске</p>
Мероприятие	Код дополнительного классификатора мероприятий, уточняющего целевое назначение выделенных ассигнований. Позволяет выделить в аналитике плана расходов и исполнения бюджета различные федеральные, региональные и местные законы, целевые программы, разовые постановления и распоряжения органов исполнительной и законодательной власти	Выбор из модального справочника Мероприятие, ввод с клавиатуры по маске

Название поля	Значение поля	Способ ввода значения
Код цели	<p>Код аналитического классификатора, служащего для учета целевых трансфертов, источником финансового обеспечения которых являются, в первую очередь, средства федерального бюджета, а также средства бюджета субъекта РФ, местного бюджета.</p> <p>Примечание – Поле Код цели редактируемо в зависимости от значения константы системы Системные настройки\Получение кода цели:</p> <ul style="list-style-type: none"> – если константа имеет значение «через классификатор типа средств» (по умолчанию), то поле Код цели будет заполняться значением кода цели, сопоставленным в справочнике Тип средств значению типа средств, указанному в текущей записи детализации; – если константа имеет значение «через классификатор кода целевых средств», то поле Код цели будет заполняться значением кода цели, сопоставленным в справочнике Коды целевых средств значению кода целевых средств, указанному в текущей записи детализации; – если константа имеет значение «заполнять вручную, по умолчанию заполнять через классификатор типа средств», то поле Код цели редактируемо, заполняется через модальный справочник Код цели; при отсутствии выбора кода цели из модального справочника при сохранении изменений в интерфейсе поле Код цели по умолчанию заполняется значением, сопоставленным в справочнике Тип средств типу средств, указанному в документе; – если константа имеет значение «заполнять вручную, по умолчанию заполнять через классификатор кода целевых средств», то поле Код цели редактируемо, заполняется через модальный справочник Код цели; при отсутствии выбора кода цели из модального справочника при сохранении изменений в интерфейсе поле Код цели по умолчанию заполняется значением, сопоставленным в справочнике Коды целевых средств коду целевых средств, указанному в документе; – если константа имеет значение «заполнять вручную», то поле Код цели редактируемо, заполняется через модальный справочник Код цели; при отсутствии выбора кода цели из модального справочника при сохранении изменений в интерфейсе поле Код цели по умолчанию не заполняется 	<p>Поле заполняется автоматически или из модального справочника, в зависимости от значения константы системы Системные настройки\Получение кода цели.</p> <p>Поле доступно для редактирования, если константа имеет значение «заполнять вручную, по умолчанию заполнять через классификатор типа средств», или «заполнять вручную, по умолчанию заполнять через классификатор кода целевых средств», или «заполнять вручную».</p> <p>Для поля допускается множественное редактирование значений в выделенных записях детализации.</p>

Название поля	Значение поля	Способ ввода значения
Код целевых средств	<p>Код аналитического классификатора для отражения данных о поступлении и передаче целевых федеральных средств (межбюджетных трансфертов), используется для сопоставления классификации расходов бюджета-отправителя трансферта и доходной классификации бюджета-получателя трансферта.</p> <p>Примечания</p> <p>1 На интерфейсе (03.24) Распределение ОФ для документов с расходной классификацией для выбора доступны только коды, которые в детализации содержат записи с признаком «Выбытие», при этом записи с признаком «Поступление» в модальном справочнике Коды целевых средств не отражаются.</p> <p>2 В модальном справочнике Коды целевых средств отражаются записи, у которых значения полей Код главы, РзПр, ЦСР, ВР группы полей Классификация по средствам переданным (выбытие) Классификация по средствам переданным идентичны значениям полей Код главы, РзПр, ЦСР, ВР группы полей Классификация в детализации записи на интерфейсе ввода. Идентичными также будут считаться значения группы полей Классификация и Классификация по средствам переданным (выбытие) Классификация по средствам переданным, если они отличаются, но в паре отличающихся классификаторов один из них имеет нулевое значение</p>	Выбор из модального справочника Коды целевых средств, ввод с клавиатуры по маске XXX.XXX.XXX
Код доп. информации	Код дополнительного классификатора расходов бюджета, уточняющего направление расходования средств (например, «Прямые расходы», «Распорядители кредитов», «Ссуды» и т.п.). Требуется для дальнейшего сопоставления с данными фактических расходов в отчетности по исполнению бюджета и оперативном бюджетном контроле факта расходов	Выбор из модального справочника Код дополнительной информации, ввод с клавиатуры по маске
Вид ассигнований	<p>Код дополнительного классификатора, применяемого для учета ассигнований, лимитов, обязательств и показателей кассового плана. Используется процедурами бюджетных контролей, содержит значения видов ассигнований согласно Бюджетному Кодексу РФ.</p> <p>Поле заполняется автоматически при изменении значения в поле Бюджетные ассигнования, если в справочнике Бюджетные ассигнования данному значению классификатора сопоставлено значение поля Вид ассигнований</p>	<p>Выбор из модального справочника Вид ассигнований, ввод с клавиатуры по маске.</p> <p>Возможно автоматическое заполнение поля в зависимости от значения поля Бюджетные ассигнования</p>
Источник фин-я	Дополнительный классификатор источников финансирования. Используется для анализа причин изменения плана (росписи) расходов и источников финансирования в фактическом исполнении бюджета	Выбор из модального справочника источников финансирования, ввод с клавиатуры
Назначение платежа	Назначение платежа, наименование товаров, выполненных работ, оказанных услуг, номера и даты товарных документов, договоров, выделение налога и другая необходимая информация	Выбор из модального справочника, доступно для ввода с клавиатуры
Тип документа	Дополнительный классификатор типа первичного бухгалтерского документа	Выбор из модального справочника типов документов, ввод с клавиатуры

Название поля	Значение поля	Способ ввода значения
№ мем. Ордера	Номер мемориального ордера, приходного – для получателя, расходного – для плательщика	Поле числового формата, доступно для редактирования с клавиатуры
Бюджетные ассигнования	Код дополнительного аналитического классификатора кодов бюджетных ассигнований, предназначенного для взаимодействия с АИС «Прогноз и планирование бюджета»	Выбор из модального справочника Бюджетные ассигнования, ввод с клавиатуры по маске, по умолчанию поле скрыто
Код расходного обязательства	Код дополнительного аналитического классификатора кодов расходных обязательств, предназначенного для взаимодействия с АИС «Прогноз и планирование бюджета»	Выбор из модального справочника Код расходного обязательства, ввод с клавиатуры по маске, по умолчанию поле скрыто
Код субсидии	<p>Код дополнительного аналитического классификатора кодов субсидий, передаваемых на лицевые счета для целевых субсидий БУ, АУ, иных НУБП.</p> <p>При этом для интерфейса (03.24) Распределение ОФ указывается значение кода субсидии, используемой для детализации планируемых расходов учредителя по конкретным видам целевых субсидий БУ, АУ, НУБП.</p> <p>Код субсидии присваивается каждой целевой субсидии учредителем БУ, АУ, иных НУБП в порядке, определенном финансовым органом, служит средством контроля за использованием иных субсидий и субсидий на кап.вложения. Код субсидии также может присваиваться субсидиям на выполнение гос. задания, при наличии ПМ «Расширенный учет операций со средствами БУ, АУ»</p> <p>При заполнении поля действуют следующие настроенные фильтры справочника Код субсидии:</p> <ul style="list-style-type: none"> - Если в поле Л/с получателя интерфейса указан лицевой счет с характером Распорядительный или ПБС, у которого организации-владельцу сопоставлен вид организации в диапазоне «01.01.00»-«01.04.00», то в поле Код субсидии допускается ввод только таких значений, которым в справочнике Код субсидии в качестве организации-учредителя сопоставлены: - организация-владелец лицевого счета, заданного в документе; - организация-финорган (т.е. организация с видом организации «01.01.00») 	Выбор из модального справочника Код субсидии, ввод с клавиатуры по маске XXX.XX.XXXX
Наименование кода субсидии	Наименование кода субсидии, указанной в поле Код субсидии	Нередактируемое поле, заполняется автоматически, по умолчанию скрыто
НПА	Код дополнительного аналитического классификатора нормативно-правовых актов, который уточняет конкретный документ с номером и датой создания, послуживший основанием для создания текущего документа	Необязательное поле, выбор из модального справочника НПА, ввод с клавиатуры, по умолчанию скрыто и ничем не заполняется

Название поля	Значение поля	Способ ввода значения
Тип средств	<p>Код обязательного аналитического классификатора, применяемого для разделения средств по видам деятельности и источникам финансового обеспечения.</p> <p>При заполнении поля действуют следующие настроенные фильтры справочника Тип средств:</p> <ul style="list-style-type: none"> - Если в поле Л/с получателя интерфейса указан лицевой счет с характером Распорядительный или ПБС, то в поле Тип средств допускается ввод только таких значений, которым в справочнике Тип средств сопоставлены виды деятельности: - «1 - Деятельность за счет средств бюджета». - «3 - Средства во временном распоряжении». <p>При вводе вручную в поле Тип средств значения с видом деятельности, отличного от указанных, возникает сообщение «Указанный тип средств не может использоваться для данного лицевого счета»</p>	Выбор из модального справочника Тип средств, ввод с клавиатуры
КРКС	Код дополнительного классификатора расходов контрактной системы	Выбор из модального справочника Классификация расходов контрактной системы, ввод с клавиатуры
Район учреждения	Дополнительный классификатор территориального признака (код района) учреждения	Нередактируемое поле, заполняется автоматически значением поля Район, сопоставленным в интерфейсе Справочник организаций организации-владельцу лицевого счета, указанного в поле Л/с получателя
Район трансферта	Дополнительный классификатор территориального признака (код района) бюджета, получающего или предоставляющего трансферт	Выбор из модального справочника районов, ввод с клавиатуры
Наименование района трансферта	Наименование территориального признака, указанного в поле Район трансферта	Нередактируемое поле, заполняется автоматически
Объект	Код дополнительного классификатора, предназначенного для обеспечения учета плановых и кассовых показателей в разрезе объектов и мероприятий, включенных в адресную инвестиционную программу региона, муниципального образования	Выбор из модального справочника Объекты, ввод с клавиатуры по маске

Название поля	Значение поля	Способ ввода значения
Результат рег. проекта	<p>Код дополнительного классификатора, предназначенного для кодировки непосредственных проверяемых (измеримых) итогов деятельности по реализации региональных проектов.</p> <p>Примечание – Обеспечивается фильтрация значений вызываемого модального справочника Результаты региональных проектов. В нем отражаются только значения вида АБXXXXX, у которых значения АБ соответствуют 4 и 5 разрядам кода ЦСР, заданному в поле ЦСР.</p> <p>При вводе вручную значения, у которого значения АБ не соответствуют 4 и 5 разрядам ЦСР, заданному в поле ЦСР документа, возникает сообщение вида: «Значение первых разрядов Результата регионального проекта не соответствует разрядам 4,5 ЦСР (ЦСР) (значение: "АБXXXXX")». Поле "Результат рег. проектаКлюч», где АБXXXXX – значение, введенное в текущее поле</p>	Выбор из модального справочника Результаты региональных проектов или ввод с клавиатуры
№ бюдж. обязат-ва	<p>Номер бюджетного обязательства получателя, определяет связь платежа по указанной в строке классификации с существующим принятым бюджетным обязательством организации-получателя, чей лицевой счет указан в поле Л/с получателя (при наличии дополнительного ПМ «Учет бюджетных обязательств»).</p> <p>Поле отражается в интерфейсе, если константа Первичные документы\Казначейство\Вид учета обязательств интерфейса Константы системы РМ Настройки системы имеет значение «Бюджетные обязательства». При этом в поле вызывается модальная форма «Выбор номера БО», где выводятся данные: № обязательства, № договора, Дата договора, Сумма договора, Примечание к договору, Условия поставки, Организация (ИНН, КПП, Имя организации, Счет), Лицевой счет, Классификация (Код главы, РзПр, ЦСР, ВР), КОСГУ, СубКОСГУ, Тип средств, Источник финансирования, Мероприятие, Направление, Код субсидии</p>	Необязательное поле числового формата, доступно для ввода с клавиатуры выбора с помощью модальной формы «Выбор номера БО» только для документов с расходной классификацией
Получатель субсидии (трансферта)	Группа полей для отражения атрибутов организации - получателя субсидии (трансферта).	Выбор из модального справочника Выбор организации
ИНН КПП Наименование	Примечание – Поля доступны для выбора и редактирования только при наличии ПМ «Расширенный учет операций со средствами БУ, АУ» и если данные документа удовлетворяют определенным условиям	
№ бюдж. обязат-ва плательщика	<p>Номер бюджетного обязательства, определяет связь платежа по указанной в строке классификации с существующим принятым бюджетным обязательством плательщика.</p> <p>Примечание – Поле отражается в интерфейсе и доступно для ввода только при использовании ПМ «Учет государственных (муниципальных) контрактов и договоров» и при условии, что константа Первичные документы\Казначейство\Вид учета обязательств интерфейса Константы системы РМ Настройки системы имеет значение «Учет договоров»</p>	Выбор из модального справочника «Учет договоров»
№ бюдж. обязат-ва получателя	Группа полей, определяющая связь платежа по указанной в строке классификации с существующим принятым бюджетным обязательством получателя	Выбор из модальной формы «Учет договоров»

Название поля	Значение поля	Способ ввода значения
Номер БО, Сумма БО, Тип документа, № документа, Дата документа, Сумма документа, Уникальный номер документа, Содержание документа, Примечание документа	<p>Поля отражаются и доступны для ввода при использовании ПМ «Учет государственных (муниципальных) контрактов и договоров» и при условии, что константа Первичные документы\Казначейство\Вид учета обязательств интерфейса Константы системы РМ Настройки системы имеет значение «Учет договоров».</p> <p>Фильтрация записей, отражаемых в модальном справочнике, производится в зависимости от значения константы системы Первичные документы\Платежные поручения\Фильтровать справочник БО по поставщику/контрагенту:</p> <p>- Если флаг-галочка установлен, то в модальном справочнике доступны для выбора такие бюджетные обязательства, у которых ИНН и КПП организации-исполнителя, указанные в контракте или договоре, совпадают с ИНН и КПП организации-контрагента (поля Получатель или Плательщик) из заголовка текущего документа.</p> <p>- Если флаг-галочка не установлен, то данные в модальном справочнике бюджетных обязательств не фильтруются. Для выбора доступны все БО, у которых значения полей бюджетной классификации совпадают со значениями текущего документа. При этом организация-исполнитель контракта или договора может отличаться от организации-контрагента, указанной в заголовке текущего документа</p>	
Док. Исполнения плательщика	<p>Информация о документах исполнения, подтверждающих денежные обязательства плательщика.</p> <p>Примечание – Поле отражается в интерфейсе и доступно для ввода только при использовании ПМ «Учет государственных (муниципальных) контрактов и договоров» и при условии, что константа Первичные документы\Казначейство\Вид учета обязательств интерфейса Константы системы РМ Настройки системы имеет значение «Учет договоров»</p>	Выбор из модальной формы «Справочник Документы исполнения»
Док. исполнения получателя	<p>Группа полей, отражающих информацию о документах исполнения, подтверждающих денежные обязательства получателя.</p> <p>Поля отражаются в интерфейсе и доступны для ввода только при использовании ПМ «Учет государственных (муниципальных) контрактов и договоров» и при условии, что константа Первичные документы\Казначейство\Вид учета обязательств интерфейса Константы системы РМ Настройки системы имеет значение «Учет договоров»</p>	Выбор из модальной формы «Справочник Документы исполнения»
Номер, Уникальный номер документа, Дата, Тип, Сумма, Номер ДО	Информация о документах исполнения, подтверждающих денежные обязательства получателя	Выбор из модального справочника «Справочник Документы исполнения»
Содержание документа	Заполняется значением из колонки Содержание документа интерфейса (25.03) Документы исполнения	Заполняется автоматически
Примечание	Заполняется значением из колонки Примечание интерфейса (25.03) Документы исполнения	Заполняется автоматически
Авторизация		







Название поля	Значение поля	Способ ввода значения
Автор Дата создания Изменил Дата изменения	Поля содержат информацию о создании записи и ее последней редакции	Служебные нередактируемые поля, заполняются автоматически при создании или редактировании документа
Результат бюджетного контроля	Отметка о результате бюджетного контроля	Нередактируемое поле, заполняется автоматически после проведения процедуры контроля


2.9 Расходные расписания, реестры расходных расписаний

2.9.1 Интерфейс (44.01) «Расходные расписания»


2.9.1.1 Таблица заголовков интерфейса (44.01) «Расходные расписания»


Таблица 2.45 Перечень полей таблицы заголовков интерфейса (44.01) «Расходные расписания»

Название поля	Значение поля	Способ ввода значения
Реестр	Служит для группировки записей по номеру реестра расходных расписаний. Отражает сводную информацию о реестре расходных расписаний, в который включен документ (номер реестра, дата реестра, дата введения в действие, количество записей)	Нередактируемое поле, заполняется автоматически
Номер реестра, Дата реестра, Дата введения в действие реестра		
 Связи		
 Связи  Входящие блокирующие связи  Исходящие блокирующие связи  Отклоненные связи	Полное описание служебных полей интерфейса представлено в таблице 1.1 раздела 1 «Описание служебных полей во всех предметных интерфейсах системы» книги 7 «Общая информация к описанию блоков АС «Бюджет» данного Руководства АС «Бюджет»	Нередактируемые поля, отражаются при наличии связанных документов, заполняются автоматически
Организация	Полное наименование организации - владельца лицевого счета, для которого оформляется и доводится расходное расписание	Нередактируемое поле, заполняется автоматически
Дата принятия	Дата принятия документа, в результате чего осуществляется проведение по бухгалтерии. Заполняется после получения подтверждения о принятии документа от органов ФК. Устанавливается в последнюю очередь, после заполнения всех полей документа (как заголовка, так и детализации), т.к. при сохранении даты принятия запись блокируется и будет закрыта для изменений (признаком блокирования записи служит серый фон строки с данными и знак синей скрепки  слева от полей записи). Для того чтобы открыть запись для редактирования, необходимо будет удалить дату принятия. Вместе с принятием документа автоматически формируются бухгалтерские проводки, сопоставленные бухгалтерской операции (поле Бух операция). При принятом реестре существует возможность редактирования только указанного поля	Поле с календарем, доступно для ввода с клавиатуры. Заполняется автоматически при обработке электронной выписки от ФК при наличии ПМ «Электронный обмен»

Название поля	Значение поля	Способ ввода значения
Дата формирования	Дата формирования расходного расписания	Поле с календарем, доступно для ввода с клавиатуры, по умолчанию заполняется текущей датой
Счет отправителя	Счет бюджета, с которого будет осуществляться расходование средств. Примечание – При наличии ПМ «Электронный обмен» при экспорте в орган ФК расходного расписания (реестра расходных расписаний) осуществляется проверка, чтобы текущий счет ФО был указан как счет, участвующий в электронном обмене	Обязательное поле. Заполняется автоматически из справочника счетов ФО. По умолчанию заполняется значением константы системы Настройки финоргана\ Наименование бюджета\ Единый счет бюджета
Реестр	Группа полей, отражающих информацию о реестре расходных расписаний	
Номер реестра	Номер реестра расходных расписаний. Примечание – При автоматическом формировании номер реестра будет сформирован в формате 24-ричной системы (A00, A01 и т.д.), если номер последнего сформированного реестра имеет значение «999»	Обязательная группа полей, заполняется и редактируется при формировании реестра с помощью кнопки  Формирование\расформирование реестра . Значения атрибутов реестра вводятся и изменяются в модальной форме «Параметры»
Дата реестра	Дата формирования реестра	
Дата введения в действие реестра	Дата введения в действие реестра расходных расписаний	
Дата введение в действие	Группа полей, содержащая даты введения в действия расходного расписания или каждого из разделов расходного расписания. Значения вложенных полей отражаются в свернутой группе полей через запятую	
расходного расписания	Дата введения в действие расходного расписания, при условии, что она должна быть не ранее даты введения в действие реестра расходных расписаний и должна не совпадать с датой экспорта расходного расписания (реестра расходных расписаний) в орган ФК. Примечание – Если в соответствующих разделах расходного расписания устанавливаются различные даты введения в действие распределенных показателей БА, ЛБО, ПОФ, то дата введения в действие расходного расписания не указывается	Поле с календарем, доступно для ввода с клавиатуры
ассигнований	Дата введения в действие раздела бюджетных ассигнований расходного расписания, при условии, что она не совпадает с датой введения в действие расходного расписания и должна быть не ранее даты введения в действие реестра расходных расписаний	Поле с календарем, доступно для ввода с клавиатуры
ЛБО	Дата введения в действие раздела лимитов бюджетных обязательств расходного расписания, при условии, что она не совпадает с датой введения в действие расходного расписания и должна быть не ранее даты введения в действие реестра расходных расписаний	Поле с календарем, доступно для ввода с клавиатуры

Название поля	Значение поля	Способ ввода значения
ПОФ	Дата введения в действие раздела предельных объемов финансирования расходного расписания, при условии, что она не совпадает с датой введения в действие расходного расписания и должна быть не ранее даты введения в действие реестра расходных расписаний	Поле с календарем, доступно для ввода с клавиатуры
Номер документа	Номер расходного расписания. По умолчанию заполняется значением в формате ППП/PPPPP/NNN, где: - ППП – значение Кода главы, соответствующее лицевому счету (код администратора, первые три разряда лицевого счета). - PPPPP – последние 5 цифр кода получателя средств по реестру главных распорядителей и получателей средств (значение поля Идентификатор(по РПБС/ по КОФК содержит 8 знаков), уникальный для каждой организации в справочнике организаций). - NNN – порядковый номер расходного расписания, уникальный для организации в течение года, заполняется в диапазоне значений 001-999	Текстовое поле, редактируемое с клавиатуры
Лицевой счет	Номер лицевого счета РБС, ПБС, АИФ, иного получателя бюджетных средств, открытый в ФО, получателя указанных бюджетных данных в расходном расписании (реестре расходных расписаний)	Нередактируемое поле, заполняется автоматически соответствующим номером лицевого счета бюджетополучателя
Лицевой счет в ФК	11-значный номер лицевого счета РБС, ПБС, АИФ, иного получателя бюджетных средств, открытый в органе ФК, получателя указанных бюджетных данных в расходном расписании (реестре расходных расписаний)	Нередактируемое поле, заполняется автоматически соответствующим номером 11-значного лицевого счета, открытого в органе ФК, сопоставленным в справочнике лицевых счетов (поле Счет ФК) значению лицевого счета, указанного в поле Лицевой счет интерфейса
Номер л/с	Номер лицевого счета длиной до 20 символов, вспомогательное поле, сопоставленное в справочнике 9-значному лицевому счету, открытому в АС «Бюджет», при ведении лицевых счетов с длиной более 9 символов, если таковые используются для учета операций в ФО	Нередактируемое поле, заполняется автоматически значением поля Номер л/с, сопоставленным в справочнике лицевых счетов значению лицевого счета, указанного в поле Лицевой счет интерфейса, по умолчанию поле скрыто
Уровень	Уровень расходного расписания, может принимать значения: «Расходное расписание финоргана», «Расходное расписание распорядителя»	Нередактируемое поле, заполняется автоматически
Тип классификации	Тип используемой бюджетной классификации. Может принимать значения «Расходная» или «Источниковая». Примечание – Обеспечивается возможность множественного редактирования для данного поля	Нередактируемое поле, заполняется автоматически, по умолчанию скрыто






Название поля	Значение поля	Способ ввода значения
Причина отклонения	Код причины отклонения документа. В случае установки в поле любого кода причины отклонения (в том числе 0) документ считается отклоненным. Отклоненный документ помечается красным перечеркнутым кругом  в поле статуса записи (слева). Если поле не заполнено (т.е. пусто), то документ не считается отклоненным. Отклоненный документ не учитывается при формировании отчетов, по нему не осуществляются бухгалтерские операции и не формируются автоматические бухгалтерские проводки, даже при наличии даты проведения	Необязательное поле, по умолчанию скрыто. Выбор из модального справочника причин отклонения или ввод с клавиатуры по маске
Причина отклонения (комментарий)	Расшифровка кода причины отклонения. Используется при организации электронного документооборота с органом ФК или АС «УРМ»	Необязательное текстовое поле, ввод с клавиатуры, по умолчанию скрыто
Результат бюджетного контроля	Отметка о результате бюджетного контроля	Нередактируемое поле, заполняется автоматически после проведения процедуры контроля
Список непройденных контролей	Список не пройденных документом контролей	Нередактируемое поле, скрыто по умолчанию, заполняется автоматически после выполнения над документом последовательности контролей
Приложение	Наименование документа, являющегося приложением к данному расходному расписанию (реестру расходных расписаний)	Текстовые редактируемые поля, по умолчанию скрыты
Тип расходного расписания	Тип расходного расписания, может принимать значения: «03 – рублевое расходное расписание по доведению бюджетных данных по расходам, за исключением предусмотренных на выплаты за счет связанных кредитов»; «04 – рублевое расходное расписание по доведению бюджетных данных по расходам, предусмотренных на выплаты за счет связанных кредитов»; «05 – рублевое расходное расписание по доведению бюджетных данных по расходам за счет дополнительного бюджетного финансирования»; «13 – рублевое расходное расписание по доведению бюджетных данных по источникам, за исключением предусмотренных на выплаты за счет связанных кредитов»; «14 – рублевое расходное расписание по доведению бюджетных данных по источникам, предусмотренных на выплаты за счет связанных кредитов»	Обязательное поле, ввод с клавиатуры или выбор из выпадающего списка значений, по умолчанию заполняется значением «03»
Порядковый номер расписания	Порядковый номер расходного расписания, формируется в разрезе организаций. Примечание – Существует возможность изменять порядок нумерации (значение текущего поля) формируемых расходных расписаний в зависимости от значения параметра-флага Нумерация за день окна «Настройка параметров», которое вызывается нажатием	Доступно для редактирования с клавиатуры, заполняется по умолчанию значением, равным последнему разряду NNN номера расходного расписания, сформированного в формате ППП/PPPPP/NNN

Название поля	Значение поля	Способ ввода значения
	<p>кнопки  Настройка параметров на закладке Генерация интерфейса Администратор отчетов и окружения интерфейсов РМ Администратор (см. «Руководство администратора АС «Бюджет», главу 1 «Обслуживание системы», п. 1.7.8 «Регистрация видов генераций в системе и на интерфейсах»).</p> <p>Параметр генерации Нумерация за день может принимать следующие значения:</p> <ul style="list-style-type: none"> - если флаг-галочка снят, то последние три разряда в номере расходного расписания для каждого последующего документа формируются по порядку для каждой организации, независимо от даты формирования расходного расписания; - если флаг-галочка установлен, то последние три разряда в номер расходного расписания за каждый день (исходя из системной даты) формируются для каждой организации, начиная со значения «/001» и далее по порядку 	
Специальные указания	Пояснения по формированию расходных расписаний для конкретных случаев, предусмотренных действующим законодательством	Нередактируемое поле, заполняется автоматически текстовым значением, соответствующим выбранному коду в поле Код специальных указаний, по умолчанию скрыто
Код специальных указаний	<p>Код специальных указаний, может принимать значения из выпадающего списка:</p> <p>«пустое»;</p> <p>«01 – Финансирование в иностранной валюте»;</p> <p>«02 – Внутриведомственная реорганизация»;</p> <p>«03- Бюджетные данные на выплаты за счет целевых иностранных кредитов»;</p> <p>«05 – Дополнительное бюджетное финансирование»;</p> <p>«06 – Замена временных бюджетных данных на утвержденные»;</p> <p>«07 – Специальные расходы»;</p> <p>«08 – Межведомственная реорганизация»;</p> <p>- «8.0 - Уменьшение ЛБО очередного финансового года и первого года планового периода»;</p> <p>- «9.0 - Уменьшение ЛБО в связи с изменением КБК (под изменения в закон о бюджете)»;</p> <p>«9.1 - Уменьшение ЛБО в связи с внесением изменений в бюджетные обязательства».</p> <p>В поле допускается выбирать не более двух значений. В противном случае при сохранении изменений возникает сообщение «Допустимо указание не более 2-х кодов специальных указаний»</p>	Выбор из выпадающего списка путем установки/снятия флага-галочки напротив нужного значения
Отдел	Код отдела, сопоставленного текущему пользователю, под которым осуществлен вход в АС «Бюджет» (согласно данным интерфейса Администратор РМ Администратор АС «Бюджет»)	Нередактируемое поле, по умолчанию скрыто, заполняется автоматически
Обмен с УФК		
Имя файла эл. пакета, Уникальный номер электронного	Поля применяются при организации электронного документооборота с органом ФК	Нередактируемые поля, заполняются автоматически при отправке документов в



Название поля	Значение поля	Способ ввода значения
документа, Дата отправления, Код ошибки, Содержание ошибки, Статус		орган ФК (при наличии дополнительного ПМ «Электронный обмен»)
Авторизация		
Автор Дата создания Изменил Дата изменения	Поля содержат информацию о создании записи и ее последней редакции	Служебные нередактируемые поля, заполняются автоматически при создании или редактировании документа




2.9.1.2 Таблица детализации интерфейса (44.01) «Расходные расписания»


Таблица 2.46 Перечень полей таблицы детализации интерфейса (44.01) «Расходные расписания»

Название поля	Значение поля	Способ ввода значения
 Связи		
 Связи  Входящие блокирующие связи  Исходящие блокирующие связи  Отклоненные связи	Полное описание служебных полей интерфейса представлено в таблице 1.1 раздела 1 «Описание служебных полей во всех предметных интерфейсах системы» книги 7 «Общая информация к описанию блоков АС «Бюджет» данного Руководства АС «Бюджет»	Нередактируемые поля, отражаются при наличии связанных документов, заполняются автоматически
Вид деятельности	Вид деятельности	Нередактируемое поле, по умолчанию заполняется значением вида деятельности, соответствующим типу средств данного документа в справочнике Тип средств
Тип классификации	Тип бюджетной классификации. Может принимать значения «Расходная» или «Источниковая»	Нередактируемое поле, заполняется автоматически, по умолчанию скрыто
Классификация	Группа полей классификации бюджетов	Обязательная группа полей. В свернутом поле значения бюджетных классификаторов отражаются через пробел
Код главы РзПр ЦСР ВР	Коды классификации расходов бюджетов: - Код главы – код ведомственной статьи расходов с маской XXX. - РзПр – код функциональной статьи (раздел, подраздел) с маской XX.XX. - ЦСР – код целевой статьи расходов бюджетов с маской XX.X.XX.XXXXXX, можно вводить символы буквенно-цифрового ряда (разрешаются 0, 1, 2, 3, 4, 5, 6, 7, 8, 9, А, Б, В, Г, Д, Е, Ж, И, К, Л, М, Н, П, Р, С, Т, У, Ф, Ц, Ч, Ш, Щ, Э, Ю, Я, А, D, E, F, G, I, J, L, N, P, Q, R, S, T, U, V, W, Y, Z). - ВР – код вида расходов с маской X.X.X	Нередактируемые поля, содержат значения, если поле Тип классификации имеет значение «Расходная»

Название поля	Значение поля	Способ ввода значения
Администратор Вид источника АГВИ	Коды классификации источников финансирования дефицитов бюджетов. - Администратор – код главы (администратора) с маской XXX. - Вид источника – код вида источников бюджета с маской XX.XX.XX.XX.XX.XXXX. - АГВИ – код аналитической группы вида ИФДБ с маской X.X.X, строковое поле	Нередактируемые поля, содержат значения, если поле Тип классификации имеет значение «Источниковая»
Направление	Код дополнительного аналитического классификатора для расширения стандартной бюджетной классификации и выделения направлений расходов/источников/доходов	Нередактируемое поле
КОСГУ	Код операции сектора государственного управления, зависит от типа бюджетной классификации: - Если Тип классификации = «Расходная», то в текущем поле КОСГУ содержится значение, которому в справочнике классификатора КОСГУ сопоставлен признак ЭКР. - Если Тип классификации = «Источниковая», то в текущем поле КОСГУ содержится значение, которому в справочнике классификатора КОСГУ сопоставлен признак ЭКИ.	Нередактируемое поле
СубКОСГУ	Код дополнительного классификатора, позволяющего детализировать код операции сектора государственного управления в части расходов/источников финансирования дефицита бюджета или объединить разные коды одним аналитическим признаком	Нередактируемое поле
Тип средств	Код обязательного аналитического классификатора, применяемого для разделения средств по видам деятельности и источникам финансового обеспечения	Нередактируемое поле
Код доп. информации	Код дополнительного классификатора расходов бюджета, уточняющего направление расходования средств	Нередактируемое поле
Мероприятие	Код дополнительного классификатора мероприятий, уточняющего целевое назначение выделенных ассигнований. Позволяет выделить в аналитике плана расходов и исполнения бюджета различные федеральные, региональные и местные законы, целевые программы, разовые постановления и распоряжения органов исполнительной и законодательной власти	Нередактируемое поле
Код целевых средств	Код аналитического классификатора для отражения данных о поступлении и передаче целевых федеральных средств (межбюджетных трансфертов), используется для сопоставления классификации расходов бюджета-отправителя трансферта и доходной классификации бюджета-получателя трансферта	Нередактируемое поле
Код субсидии	Код дополнительного аналитического классификатора кодов субсидий, передаваемых на лицевые счета для целевых субсидий БУ, АУ, иных НУБП. При этом для интерфейса (44.01) Расходные расписания указывается значение кода субсидии, используемой для детализации планируемых расходов учредителя по конкретным видам целевых субсидий БУ, АУ, НУБП. Код субсидии присваивается каждой целевой субсидии учредителем БУ, АУ, иных НУБП в порядке, определенном финансовым органом, служит средством контроля за использованием иных субсидий и субсидий на капитальные вложения	Нередактируемое поле

Название поля	Значение поля	Способ ввода значения
КРКС	Код дополнительного классификатора расходов контрактной системы	Нередактируемое поле
Код цели	Код аналитического классификатора, служащего для учета целевых трансфертов, источником финансового обеспечения которых являются, в первую очередь, средства федерального бюджета, а также средства бюджета субъекта РФ, местного бюджета. Примечание – Поле Код цели заполняется автоматически в зависимости от значения константы системы Системные настройки/Получение кода цели	Нередактируемое поле
Район	Дополнительный классификатор территориального признака (код района) бюджета, получающего или предоставляющего трансферт	Нередактируемое поле
Бюджетные ассигнования	Код дополнительного аналитического классификатора кодов бюджетных ассигнований, предназначенного для взаимодействия с АИС «Прогноз и планирование бюджета»	Нередактируемое поле
Код расходного обязательства	Код дополнительного аналитического классификатора кодов расходных обязательств, предназначенного для взаимодействия с АИС «Прогноз и планирование бюджета»	Нередактируемое поле
Объект	Код дополнительного классификатора, предназначенного для обеспечения учета плановых и кассовых показателей в разрезе объектов и мероприятий, включенных в адресную инвестиционную программу региона, муниципального образования	Нередактируемое поле
Результат рег. проекта	Код дополнительного классификатора, предназначенного для кодировки непосредственных проверяемых (измеримых) итогов деятельности по реализации региональных проектов	Нередактируемое поле
Результат бюджетного контроля	Отметка о результате бюджетного контроля	Нередактируемое поле, заполняется автоматически после проведения процедуры контроля
Примечание	Дополнительная информация, необходимая для учета исполнения бюджета. Примечание – Существует возможность определять формат заполнения данного поля при формировании расходных расписаний для всех видов генераций в зависимости от значения параметра настройки Формирование примечания окна «Настройка параметров», которое вызывается нажатием кнопки  Настройка параметров на закладке Генерация интерфейса Администратор отчетов и окружения интерфейсов РМ Администратор (см. «Руководство администратора АС «Бюджет», главу 1 «Обслуживание системы», п. 1.7.8 «Регистрация видов генераций в системе и на интерфейсах»)). Параметр Формирование примечания может принимать значения из выпадающего списка: -«Код цели» (по умолчанию) – поле Примечание по умолчанию заполняется значением кода цели, указанным в соответствующих документах, участвующих в	Редатируемое текстовое поле, заблокировано для ввода с клавиатуры. Редатирование значения поля выполняется с помощью кнопки  Изменить примечание текущей записи с учетом группировки по классификации , расположенной на панели кнопок управления таблицы детализации

Название поля	Значение поля	Способ ввода значения
	<p>формировании данного расходного расписания.</p> <ul style="list-style-type: none"> - «Примечание из ПОФ» – поле Примечание по умолчанию заполняется значением поля Назначение платежа из детализации документа, содержащего данные ОФ; - «Не выводить» – поле Примечание по умолчанию не заполняется. - «(Код цели + Расшифровка кода цели) + Примечание из ПОФ» – в поле Примечание расходного расписания по умолчанию отражается значение кода цели, его текстовое значение и значение поля Назначение платежа из детализации документа, содержащего данные ОФ. - «(Код цели) + Расшифровка кода цели» – в поле Примечание расходного расписания по умолчанию отражается значение кода цели и его текстовое значение. - «Задание вручную» – поле Примечание заполняется значением параметра настройки Формат примечания (если задается вручную) того же окна «Настройка параметров» 	
Бюджетные ассигнования	Показатели бюджетных ассигнований, распределенные соответствующему участнику бюджетного процесса, или изменения показателей ранее распределенных бюджетных ассигнований, с разбивкой по годам периода планирования	
Первый год Второй плановый год Третий плановый год	<p>Суммы бюджетных ассигнований, утвержденных в росписи для распорядителя (получателя).</p> <p>Примечание – При заполнении данных полей учитываются только документы росписи интерфейсов (02.01) Роспись по ПБС(расходы), (02.02) СБР (расходы), (19.01) СБР (источники) или (19.02) Роспись по АИФ (источники), у которых поле Отнесение к БА,ЛБО имеет значение «БА,ЛБО» или «БА»</p>	Нередактируемые поля, заполняются автоматически при формировании расходного расписания по кнопке  Генерация
Лимиты бюджетных обязательств	Показатели лимитов бюджетных обязательств, распределенные соответствующему участнику бюджетного процесса, или изменения показателей ранее распределенных лимитов бюджетных обязательств, с разбивкой по годам периода планирования	
Первый год Второй плановый год Третий плановый год	<p>Суммы лимитов бюджетных обязательств, утвержденных в росписи для распорядителя (получателя).</p> <p>Примечание – При заполнении данных полей учитываются только документы росписи интерфейсов (02.01) Роспись по ПБС(расходы), (02.02) СБР (расходы), (19.01) СБР (источники) или (19.02) Роспись по АИФ (источники), у которых поле Отнесение к БА,ЛБО имеет значение «БА,ЛБО» или «ЛБО»</p>	Нередактируемые поля, заполняются автоматически при формировании расходного расписания по кнопке  Генерация
Предельные объемы финансирования	Суммы предельных объемов финансирования или изменения сумм ранее распределенных предельных объемов финансирования для распорядителя (получателя)	Нередактируемое поле, заполняется автоматически при формировании расходного расписания по кнопке  Генерация

Название поля	Значение поля	Способ ввода значения
Бух операция	<p>Код бухгалтерской операции, которая проводится в данном интерфейсе.</p> <p>Примечание – Если установлен флаг-галочка для константы Настройки бухгалтерии\Формировать проводки ПОФ по расходным расписаниям, то при выполнении любой генерации (44.XX.XX) поле Бух операция в детализации расходного расписания для сумм предельных объемов финансирования по умолчанию заполняется значением параметра Бухоперация для ПОФ, заданного в параметрах соответствующей генерации (44.01.XX), вызываемых нажатием кнопки  Настройка параметров на закладке Генерация интерфейса Администратор отчетов и окружения интерфейсов РМ Администратор (см. «Руководство администратора АС «Бюджет», главу 1 «Обслуживание системы», п. 1.7.8 «Регистрация видов генераций в системе и на интерфейсах»). Параметр генерации является устаревшим, пока применяется</p>	Обязательное поле, ввод из модального справочника Бух операция, доступно для ввода с клавиатуры
Бухгалтерские записи	<p>Для каждой бухгалтерской операции наглядно отображаются все бухгалтерские записи, сформированные по ней по всем балансам.</p> <p>Для записи детализации с расходной классификацией аналитические счета в дебете и кредите бухгалтерской записи отражаются в виде: X.YYY.YY.ZZZ, где ZZZ - значение поля ВР текущей записи детализации</p>	Нередактируемое поле, заполняется автоматически после заполнения поля Бух операция, по умолчанию скрыто
Авторизация		
<p>Автор</p> <p>Дата создания</p> <p>Изменил</p> <p>Дата изменения</p>	Поля содержат информацию о создании записи и ее последней редакции	Служебные нередактируемые поля, заполняются автоматически при создании или редактировании документа


2.10 Прогноз движения средств на едином казначейском счете бюджета (РМ «Прогнозирование»)


2.10.1 Интерфейс (02.16) «Помесячный прогноз на год»

2.10.1.1 Таблица заголовков интерфейса (02.16) «Помесячный прогноз на год»

Таблица 2.47 Перечень полей таблицы заголовков интерфейса (02.16) «Помесячный прогноз на год»

Название поля	Значение поля	Способ ввода значения
Тип документа	<p>Тип документа, может принимать значения:</p> <ul style="list-style-type: none"> - «Прогноз движения средств» - заполняется для документов прогноза от ФО и введенных в интерфейсе вручную; - «Информация о поступлениях и перечислениях» - заполняется для документов, загружаемых из ФК, о фактических перечислениях средств 	Нередактируемое поле
Вид плана	Дополнительный классификатор, разделяет первоначальный	Выбор из модального

Название поля	Значение поля	Способ ввода значения
	<p>Прогноз движения средств и документы, уточняющие Прогноз (уведомления об изменении).</p> <p>Возможный диапазон значений: «1.ХХ - Роспись» - соответствует начальному Прогнозу, «2.ХХ - Уведомление» - соответствует уведомлению об изменении начального Прогноза.</p> <p>Запрещен ввод неопределенного (нулевого) значения.</p> <p>Примечание – Информация в документах с типом «Информация поступлений и перечислениях» всегда предоставляется абсолютными суммами, поэтому их Вид глана =«1.ХХ - Роспись»</p>	<p>справочника Вид глана, ввод с клавиатуры по маске Х.ХХ.</p> <p>По умолчанию при вводе новой записи заполняется значением «2.ХХ - Уведомление»</p>
Вариант	<p>Устанавливает принадлежность текущей записи к тому или иному варианту учета Прогноза. Позволяет вести и анализировать сразу несколько вариантов документов плановых показателей в одной базе данных.</p> <p>По умолчанию поле Вариант заполняется значением «0»</p>	<p>Выбор из выпадающего списка значений, определенных в справочнике классификатора Вариант</p>
Дата ввода	<p>Дата ввода Прогноза движения средств, по умолчанию заполняется текущей датой.</p>	<p>Поле с календарем, доступно для ввода с клавиатуры</p>
Дата принятия	<p>Дата принятия Прогноза. Только после установки даты принятия суммы показателей данного Прогноза попадают в отчетность. Задается в последнюю очередь, после заполнения всех полей документа (как заголовка, так и детализации), т.к. при сохранении даты принятия документ блокируется и будет закрыт для изменений (признаком блокирования документа служит серый фон строки заголовка и таблицы детализации и знак синей скрепки  слева от заголовка). Чтобы открыть документ для редактирования, надо удалить дату принятия</p>	<p>Поле с календарем, доступно для ввода с клавиатуры</p>
Номер	<p>Внутренний номер начального документа или документа, уточняющего Прогноз</p>	<p>Текстовое поле, ввод с клавиатуры</p>
Главный распорядитель	<p>Данные об организации – или главном распорядителе (распорядителе) бюджетных средств (ГРБС), или главном администраторе источников финансирования (ГАИФ), или главном администраторе доходов (ГАДБ). Заполняется при необходимости ведения сумм Прогноза в привязке к главному распорядителю (администратору).</p> <p>При заполнении текущего поля автоматически заполняются поля группы Организация детализации с реквизитами соответствующей организации.</p> <p>Для удаления значения поля используется кнопка вызова выпадающего списка (значение «Очистить»)</p>	<p>Необязательное поле, по умолчанию скрыто.</p> <p>Выбор из модального справочника Выбор организации</p>
Код удаленного клиента	<p>Код удаленного клиента АС «Бюджет», заполняется при поступлении данных из АС «УРМ»</p>	<p>Необязательное поле, скрыто по умолчанию, заполняется автоматически</p>
Организация владелец лс	<p>Наименование организации владельца лицевого счета</p>	<p>Заполняется автоматически наименованием организации владельца лицевого счета, указанного в поле Л/с владельца документа. По умолчанию скрыто</p>

Название поля	Значение поля	Способ ввода значения
ЛС владельца документа	Лицевой счет владельца документа, от которого поступили данные через АС «УРМ»	Необязательное поле, ввод с клавиатуры или из модального справочника, скрыто по умолчанию
Код причины отклонения	Код причины отклонения документа. В случае установки в поле любого кода причины отклонения (в том числе 0) документ считается отклоненным. Отклоненный документ помечается красным перечеркнутым кругом  в поле статуса записи (слева). Если поле не заполнено (т.е. пусто), то документ не считается отклоненным. Отклоненный документ не учитывается при формировании отчетов	Необязательное поле, скрыто по умолчанию. Выбор из модального справочника или ввод с клавиатуры по маске
Причина отклонения (комментарий)	Расшифровка кода причины отклонения. Используется при организации электронного документооборота с органом ФК или АС «УРМ»	Необязательное текстовое поле, по умолчанию скрыто, ввод с клавиатуры
Результат бюджетного контроля	Отметка о результате бюджетного контроля. Поле отражается, если на интерфейс назначен контроль на закладке Контроль интерфейса Раскладчик элементов окружения интерфейсов РМ Администратор	Нередактируемое поле, заполняется автоматически после проведения процедуры контроля
Список непройденных контролей	Список не пройденных документом контролей. Поле отражается, если на интерфейс назначен контроль на закладке Контроль интерфейса Раскладчик элементов окружения интерфейсов РМ Администратор	Нередактируемое поле, скрыто по умолчанию, заполняется автоматически после выполнения над документом последовательности контролей
Авторизация		
Автор Дата создания Изменил Дата изменения	Поля содержат информацию о создании записи и ее последней редакции	Служебные нередактируемые поля, заполняются автоматически при создании или редактировании документа

2.10.1.2 Таблица детализации интерфейса (02.16) «Помесячный прогноз на год»

Таблица 2.48 Перечень полей таблицы детализации интерфейса (02.16) «Помесячный прогноз на год»

Название поля	Значение поля	Способ ввода значения
Наименование л/с	Описание (наименование) лицевого счета, указанного в поле Лицевой счет таблицы детализации	Нередактируемое поле, заполняется по умолчанию описанием (наименованием) лицевого счета, определенным в справочнике лицевых счетов, для лицевого счета, указанного в поле Лицевой

Название поля	Значение поля	Способ ввода значения
		счет
Лицевой счет	9-значный номер лицевого счета ГРБС, или ГАИФ, или ГАДБ, открытый в финансовом органе. При заполнении текущего поля автоматически устанавливаются значения полей детализации Наименование л/с, Номер л/с, л/с в ФК, полей группы Организация в соответствии с данными справочника лицевых счетов. Примечание – Допускается сохранять данные с неуказанным лицевым счетом	Выбор из модального справочника лицевых счетов, ввод с клавиатуры по маске. В текущем поле разрешен ввод только лицевого счета, которому соответствует характер счета Распорядительный или Распорядительный + ПБС (т.е. самостоятельное учреждение). Запрещен ввод лицевого счета с характером счета БУ/АУ, Целевые субсидии БУ/АУ и иных НУБП или ОМС
л/с в ФК	11-значный номер лицевого счета, открытого в органе ФК, который сопоставлен 9-значному лицевому счету, открытому в АС «Бюджет»	Нередактируемое с клавиатуры поле, по умолчанию скрыто, заполняется автоматически значением поля Счет в ФК, заданным в справочнике лицевых счетов для лицевого счета, указанного в поле Лицевой счет
Номер л/с	Номер лицевого счета длиной до 20 символов, сопоставленный 9-значному лицевому счету, открытому в АС «Бюджет» (используется в случае, если константа системы Справочник\Справочник банков, организаций и счетов\Формат номера р\счета, сопоставленного с л\с имеет значение «номер л/с»)	Выбор из модального справочника лицевых счетов, недоступно для ввода с клавиатуры, по умолчанию поле скрыто, заполняется автоматически значением поля Номер Л/С, заданным в справочнике лицевых счетов для лицевого счета, указанного в поле Лицевой счет
Классификация	Определяет направление источника данных в Прогнозе, поле с выпадающим списком значений: - «Расход»; - «Доход»; - «Источник внутр.финансирования поступление»; - «Источник внутр.финансирования выбытие»; - «Источник внеш.финансирования поступление»; - «Источник внеш.финансирования выбытие»	Выбор из выпадающего списка значений
За год	Общая сумма показателей Прогноза на текущий год	Нередактируемое поле денежного формата, заполняется суммой значений полей текущей строки с названиями всех месяцев года
Январь...Декабрь	Разбивка по месяцам сумм показателей Прогноза на текущий год. Суммы по уведомлению вводятся либо со знаком «+» (выделение средств), либо со знаком «-» (кредитование)	Обязательные поля денежного формата, отрицательные суммы подсвечиваются красным цветом, по умолчанию заполняются нулями.


Название поля	Значение поля	Способ ввода значения
		Ввод с клавиатуры
Организация	Данные организации, по которой планируемые суммы доходов, расходов, поступлений или выбытий источников будут отражаться в отчетности. При вводе значения в поле Лицевой счет вложенные поля группы Организация автоматически заполняются данными организации, указанной в справочнике лицевых счетов в качестве владельца для данного лицевого счета Если поле Лицевой счет не заполнено, то вложенные поля группы Организация автоматически заполняются данными организации, указанной в заголовке документа в поле Главный распорядитель	Заполняется по умолчанию значением поля Главный распорядитель заголовка. При установке значения в поле Лицевой счет заполняется атрибутами соответствующей лицевому счету организации
ИНН КПП Наименование	Реквизиты организации – ГРБС, или ГАИФ, или ГАДБ	Необязательные поля, заполняются автоматически
Результат бюджетного контроля	Отметка о результате бюджетного контроля	Нередактируемое поле, заполняется автоматически после проведения процедуры контроля
Авторизация		
Автор Дата создания Изменил Дата изменения	Поля содержат информацию о создании записи и ее последней редакции	Служебные нередактируемые поля, заполняются автоматически при создании или редактировании документа


2.10.2 Интерфейс (02.17) «Подневный прогноз на месяц»

2.10.2.1 Таблица заголовков интерфейса (02.17) «Подневный прогноз на месяц»

Таблица 2.49 Перечень полей таблицы заголовков интерфейса (02.17) «Подневный прогноз на месяц»

Название поля	Значение поля	Способ ввода значения
Вид плана	Дополнительный классификатор, разделяет первоначальный Прогноз движения средств и документы, уточняющие Прогноз (уведомления об изменении). Возможный диапазон значений: «1.XX - Роспись» - соответствует начальному Прогнозу, «2.XX - Уведомление» - соответствует уведомлению об изменении начального Прогноза. Запрещен ввод неопределенного (нулевого) значения	Выбор из модального справочника Вид плана, ввод с клавиатуры по маске X.XX. По умолчанию при вводе новой записи заполняется значением «2.XX - Уведомление»
Вариант	Устанавливает принадлежность текущей записи к тому или иному варианту учета Прогноза. Позволяет вести и анализировать сразу несколько вариантов документов плановых показателей в одной базе данных. По умолчанию поле Вариант заполняется значением «0»	Выбор значения из выпадающего списка значений,, определенных в справочнике классификатора Вариант
Дата ввода	Дата ввода Прогноза движения средств, по умолчанию заполняется текущей датой	Поле с календарем, доступно для ввода с клавиатуры

Название поля	Значение поля	Способ ввода значения
Дата принятия	Дата принятия Прогноза. Только после установки даты принятия суммы показателей данного Прогноза попадают в отчетность.. Задается в последнюю очередь, после заполнения всех полей документа (как заголовка, так и детализации), т.к. при сохранении даты принятия документ блокируется и будет закрыт для изменений (признаком блокирования документа служит серый фон строки заголовка и таблицы детализации и знак синей скрепки  слева от заголовка). Чтобы открыть документ для редактирования, надо удалить дату принятия	Поле с календарем, доступно для ввода с клавиатуры
Номер	Внутренний номер начального документа или документа, уточняющего Прогноз	Текстовое поле, ввод с клавиатуры
Период	Отражает название месяца, для которого составляется документ. Не допускается изменение значения поля в документе с заполненной детализацией	Выбор из выпадающего списка, содержащего названия всех месяцев года. Ввод с клавиатуры порядкового номера месяца. При вводе новой записи заполняется по умолчанию значением параметра Месяц, заданного на панели параметров
Главный распорядитель	Данные об организации - главном распорядителе (распорядителе) бюджетных средств (ГРБС) или главном администраторе источников финансирования дефицита бюджета (ГАИФ), или главном администраторе доходов бюджета (ГАБД), Заполняется при необходимости ведения сумм Прогноза в привязке к главному распорядителю (администратору). При заполнении текущего поля автоматически заполняются поля группы Организация детализации с реквизитами соответствующей организации. Для удаления значения поля используется кнопка вызова выпадающего списка (значение «Очистить»)	Необязательное поле, по умолчанию скрыто. Выбор из модального справочника Выбор организации
Код удаленного клиента	Код удаленного клиента АС «Бюджет», заполняется при поступлении данных из АС «УРМ»	Необязательное поле, по умолчанию скрыто, заполняется автоматически
Организация владелец лс	Наименование организации владельца лицевого счета	Заполняется автоматически наименованием организации владельца лицевого счета, указанного в поле Л/с владельца документа. По умолчанию скрыто
Л/с владельца документа	Лицевой счет организации-владельца лицевого счета, от которого поступили данные через АС «УРМ»	Необязательное поле, ввод с клавиатуры или из модального справочника, по умолчанию скрыто
Код причины отклонения	Код причины отклонения документа. В случае установки в поле любого кода причины отклонения (в	Необязательное поле, по умолчанию скрыто.

Название поля	Значение поля	Способ ввода значения
	том числе 0) документ считается отклоненным. Отклоненный документ помечается красным перечеркнутым кругом  в поле статуса записи (слева). Если поле не заполнено (т.е. пусто), то документ не считается отклоненным. Отклоненный документ не учитывается при формировании отчетов, по нему не осуществляются бухгалтерские операции и не формируются автоматические бухгалтерские проводки, даже при наличии даты проведения	Выбор из модального справочника причин отклонения или ввод с клавиатуры по маске
Причина отклонения (комментарий)	Расшифровка кода причины отклонения. Используется при организации электронного документооборота с органом ФК или АС «УРМ»	Необязательное текстовое поле, ввод с клавиатуры, по умолчанию скрыто
Результат бюджетного контроля	Отметка о результате бюджетного контроля. Поле отражается, если на интерфейс назначен контроль на закладке Контроль интерфейса Раскладчик элементов окружения интерфейсов РМ Администратор	Нередактируемое поле, заполняется автоматически после проведения процедуры контроля
Список непройденных контролей	Список не пройденных документом контролей. Поле отражается, если на интерфейс назначен контроль на закладке Контроль интерфейса Раскладчик элементов окружения интерфейсов РМ Администратор	Нередактируемое поле, скрыто по умолчанию, заполняется автоматически после выполнения над документом последовательности контролей
Авторизация		
Автор Дата создания Изменил Дата изменения	Поля содержат информацию о создании записи и ее последней редакции	Служебные нередактируемые поля, заполняются автоматически при создании или редактировании документа

2.10.2.2 Таблица детализации интерфейса (02.17) «Подневный прогноз на месяц»



Таблица 2.50 Перечень полей таблицы детализации интерфейса (02.17) «Подневный прогноз на месяц»

Название поля	Значение поля	Способ ввода значения
Наименование л/с	Описание (наименование) лицевого счета, указанного в поле Лицевой счет таблицы детализации	Нередактируемое поле, заполняется по умолчанию описанием (наименованием) лицевого счета, определенным в справочнике лицевых счетов, для лицевого счета, указанного в поле Лицевой счет

Название поля	Значение поля	Способ ввода значения
Лицевой счет	9-значный номер лицевого счета, открытый в ФО. При заполнении текущего поля автоматически устанавливаются значения полей детализации Наименование л/с, Номер л/с, л/с в ФК, полей группы Организация в соответствии с данными справочника лицевых счетов. Примечание – Допускается сохранять данные с неуказанным лицевым счетом, при этом в группе полей Организация будут установлены атрибуты организации, указанной в поле Главный распорядитель заголовка	Выбор из модального справочника лицевых счетов, ввод с клавиатуры по маске. Запрещен ввод лицевого счета с характером счета БУ/АУ, Целевые субсидии БУ, АУ и иных НУБП или ОМС
л/с в ФК	11-значный номер лицевого счета, открытого в органе ФК, который сопоставлен 9-значному лицевому счету, открытому в АС «Бюджет»	Нередактируемое поле, по умолчанию скрыто, заполняется автоматически значением поля Счет в ФК, заданным в справочнике лицевых счетов для лицевого счета, указанного в поле Лицевой счет
Номер л/с	Номер лицевого счета длиной до 20 символов, сопоставленный 9-значному лицевому счету, открытому в АС «Бюджет» (используется в случае, если константа системы Справочники\Справочник банков, организаций и счетов\Формат номера р/счета, сопоставленного с л/с имеет значение «номер л/с»)	Выбор из модального справочника лицевых счетов, недоступно для ввода с клавиатуры, по умолчанию поле скрыто, заполняется автоматически значением поля Номер Л/С, заданным в справочнике лицевых счетов для лицевого счета, указанного в поле Лицевой счет
Классификация	Определяет направление источника данных в Прогнозе, поле с выпадающим списком значений: - «Расход»; - «Доход»; - «Источник внутр.финансирования поступления»; - «Источник внутр.финансирования выбытия»; - «Источник внеш.финансирования поступления»; - «Источник внеш.финансирования выбытия»	Выбор из выпадающего списка значений
Организация	Группа полей с атрибутами организации, по которой планируемые суммы доходов, расходов, поступлений или выбытий источников будут отражаться в отчетности. При вводе значения в поле Лицевой счет вложенные поля группы Организация автоматически заполняются данными организации, указанной в справочнике лицевых счетов в качестве владельца для данного лицевого счета. Если поле Лицевой счет не заполнено, то вложенные поля группы Организация автоматически заполняются данными организации, указанной в заголовке документа в поле Главный распорядитель	Заполняется по умолчанию значением поля Главный распорядитель заголовка. При установке значения в поле Лицевой счет заполняется атрибутами соответствующей лицевому счету организации
ИНН КПП Наименование	Реквизиты организации	Необязательные поля, заполняются автоматически
Результат бюджетного контроля	Отметка о результате бюджетного контроля	Нередактируемое поле, заполняется автоматически после проведения процедуры контроля

2.10.2.3 Таблица подневной детализации интерфейса (02.17) «Подневный прогноз на месяц»


Таблица 2.51 Перечень полей таблицы дополнительной подневной детализации интерфейса (02.17) «Подневный прогноз на месяц»

Название поля	Значение поля	Способ ввода значения
Дата	Дата месяца, указанного в поле Период таблицы заголовка. Примечание – При редактировании производится проверка введенной даты на соответствие полю Период (на месяц и год). В случае введения отличной даты от периода в заголовке появляется предупреждающее сообщение «Введенная дата не соответствует периоду документа» и запись не сохранит. В случае введения дублирующей даты появляется сообщение «Запись на указанный день уже заведена»	Редактируемое с клавиатуры поле, заполняется автоматически после указания классификации значениями рабочих дней недели (кроме выходных) выбранного в заголовке месяца текущего года. Добавление новых дат производится с помощью кнопки  Добавить дату
День недели	День недели, соответствующий дате текущего месяца, указанного в поле Период таблицы заголовка. Если в поле указано значение «Сб» или «Вс», то в полях Дата и День недели устанавливается фон красного цвета	Нередактируемое поле, заполняется автоматически при добавлении строки с новой датой с помощью кнопки  Добавить дату
Сумма	Разбивка по дням сумм Прогноза по указанной классификации. Суммы по начальному Прогнозу (значение поля Вид плана = «1.ХХ - Роспись») вводятся только со знаком «+» (выделение средств). Суммы по уточняющему Прогнозу (со значением поля Вид плана = «2.ХХ - Уведомление») вводятся со знаком «+» (выделение средств) или со знаком «-» (кредитование)	Обязательные поля денежного формата, отрицательные суммы подсвечиваются красным цветом, по умолчанию заполняются нулями. Ввод с клавиатуры
Авторизация		
Автор Дата создания Изменил Дата изменения	Поля содержат информацию о создании записи и ее последней редакции	Служебные нередактируемые поля, заполняются автоматически при создании или редактировании документа

3 БЛОК УЧЕТА КАССОВЫХ И ВНЕБАНКОВСКИХ ОПЕРАЦИЙ


3.1 Описание возможных параметров запроса в интерфейсах блока учета кассовых и внебанковских операций


Таблица 3.1 Перечень возможных параметров-ограничений в интерфейсах блока учета кассовых и внебанковских операций

Имя параметра	Значение параметра	Способ ввода значения
Бюджет	Ограничение выборки данных по наименованию бюджета, позволяет выбрать конкретный бюджет из списка (при наличии дополнительного ПМ «Многобюджетный режим работы» и ведении в программе нескольких бюджетов)	Выбор из модального справочника бюджетов, в соответствии с данными интерфейса Справочник бюджетов РМ Справочники
Имя пользователя	Ограничение выборки данных по автору записи. Установленный флаг-галочка <input checked="" type="checkbox"/> означает, что в интерфейсе отразятся только документы, введенные текущим пользователем (пользователем, под именем которого выполнен вход в систему). Если пользователю назначено право «Видимость чужих данных», то после снятия флага-галочки в поле из выпадающего списка можно выбрать имя другого пользователя. Если ни одно имя не выбрано, то будут выведены данные по всем пользователям	Установка/снятие флага-галочки, ввод с клавиатуры, выбор из выпадающего списка пользователей системы, в соответствии с данными раздела Пользователи интерфейса Администратор РМ Администратор
Казначейский Р/С (Расчетный счет)	Ограничение выборки данных по счету финансового органа. Может принимать как конкретное значение счета ФО (когда флаг-точка снят), так и значение «Все» (когда флаг-точка установлен), позволяющее делать выборку по всем счетам бюджета	Установка/снятие флага-галочки, выбор из модального справочника Счета ФО. При установке флага-галочки принимает значение «Все»
Отдел	Ограничение выборки данных по отделу, к которому принадлежит автор записи. Установленный флаг-галочка <input checked="" type="checkbox"/> ограничивает данные по коду конкретного отдела, указанного в параметре, без учета иерархии. Если флаг-галочка отсутствует, выбираются данные указанного отдела и нижестоящих (с учетом иерархии кода отдела). Примечание – В отдельных интерфейсах параметр по умолчанию отсутствует на панели параметров запроса. Возможность отражения параметра регулируется в интерфейсе Объекты с помощью кнопки  Настроить видимость ограничений	Установка/снятие флага-галочки, выбор значения из модального справочника отделов, кнопки увеличения/уменьшения числового значения кода отдела
Принадлежность документов	Параметр уточняет характер ограничения по принадлежности документов. Возможные значения: «не ограничивать», «пришедшие от УРМ», «пришедшие не от УРМ»	Выбор из выпадающего списка значений
Примечание	Ограничение выборки по значению, указанному в поле заголовка Информация о платеже\Назначение платежа (только в интерфейсе (03.02) Выбыва по п/п) или значению поля детализации Примечание (в интерфейсе (03.25) Распоряжения	

Имя параметра	Значение параметра	Способ ввода значения
	на карты МИР) согласно заданному ниже типу ограничения данных	
Тип	Тип ограничения, определяющий условие вхождения заданного в параметре Примечание фрагмента значения поля. Может принимать значения: «Содержит строку», «Начинается с», «Равно»	Выбор из выпадающего списка значений
Даты:		
Тип ограничения даты	<p>Параметр уточняет характер ограничения по типу ограничения даты, может принимать значения:</p> <ul style="list-style-type: none"> - «Стандартно» – в интерфейсе отразятся данные, у которых дата, соответствующая параметру Тип даты, находится в диапазоне, заданном параметрами С и По; - «+Пустые» – в интерфейсе отразятся данные, у которых дата, соответствующая параметру Тип даты, находится в диапазоне, заданном параметрами С и По, и данные, у которых дата, соответствующая параметру Тип даты, не установлена; - «Только пустые» – в интерфейсе отразятся данные, у которых дата, соответствующая параметру Тип даты, не установлена 	Выбор из выпадающего списка
Тип даты	Параметр уточняет характер ограничения по типу даты, возможные значения: «Не ограничивать», «Дата ввода», «Дата принятия», «Дата реестра», «Дата проведения», «Дата получения», «Дата учета», а также значения «Дата блокировки», «Дата разблокировки» (при наличии дополнительных ПМ)	Выпадающий список типов дат, при выборе нужного типа даты автоматически устанавливается флаг-галочка у соответствующего параметра, включенного в данную группу
Не ограничивать Дата ввода Дата принятия Дата заявки Дата реестра Дата проведения Дата учета Дата получения Дата блокировки Дата разблокировки	Позволяет зафиксировать то значение параметра Тип даты, в соответствии с которым будет производиться ограничение данных	Установка/снятие флага-галочки
Период	<p>Уточнение характера ограничения по периоду дат. Выпадающий список содержит значения: «За день», «С понедельника недели», «С первого дня месяца», «С первого дня квартала», «С первого дня года».</p> <p>В зависимости от значений вложенных параметров С и По может принимать следующие значения:</p> <ul style="list-style-type: none"> - «За день» - если даты в параметрах С и По равны; - «За последние N дней» - если дата в параметре По равна текущей дате и не равна дате в параметре С, где N - количество дней в заданном периоде; - «За N дней» - если дата в параметре По не равна текущей дате, и не равна дате в параметре С; - «По указанную дату» - значение параметра По, если дата в параметре По заполнена, а параметр С не имеет значения; - «С указанной даты» - значение параметра С, если параметр По не имеет значения, а дата в параметре С 	<p>Возможен выбор из выпадающего списка значений.</p> <p>По умолчанию принимает значение в зависимости от значений вложенных параметров С и По</p>

Имя параметра	Значение параметра	Способ ввода значения
	заполнена	
С По	Ограничение выборки документов в соответствии с выбранным периодом дат (начальная и конечная даты периода) и значением параметра Тип даты	Ввод из календаря или с клавиатуры, выпадающий список возможных дат начала и конца периода
Номер документа	Уточнение характера ограничения по включенности фрагмента в значение соответствующего поля, может принимать значения: «Содержит строку», «Начинается с», «Равно»	Выбор из выпадающего списка значений
Документ	Ограничение выборки по фрагменту номера документа согласно условию, заданному в параметре Номер документа	Ввод с клавиатуры
Номер реестра	Ограничение выборки по указанному в заголовке фрагменту номера реестра казначейства, в который входит документ, согласно условию, заданному в параметре Номер документа. Примечание – Параметр отражается в интерфейсах (03.02) Выбьтия по п/п, (03.25) Распоряжения на карты МИР	Ввод с клавиатуры, выбор из модального справочника всех реестров казначейства или из выпадающего списка еще не принятых реестров казначейства
Имя файла эл. пакета	Ограничение по фрагменту имени электронного пакета, в который входит документ, согласно условию, заданному в параметре Номер документа (используется при наличии дополнительного ПМ «Электронный обмен») Примечание – Параметр отражается в интерфейсах (03.02) Выбьтия по п/п, (03.25) Распоряжения на карты МИР	Ввод с клавиатуры
Номер бюджетного обязательства	Ограничение выборки по фрагменту номера бюджетного обязательства, согласно условию, заданному в параметре Номер документа. Примечание – Параметр отражается только в отдельных интерфейсах РМ Казначейство и РМ Работа с ФК. При наличии дополнительных ПМ, предназначенных для учета контрактов (договоров) и бюджетных обязательств, в работе текущего параметра в интерфейсах (55.01) Уведомление об уточнении поступлений и (55.02) Уведомление об уточнении выплат анализируется значение константы Под БО понимается, заданной в интерфейсе Константы УДиКЗ (если используется ПМ «Учет муниципальных (государственных) контрактов и договоров») или в интерфейсе Константы БО (если используется ПМ «Учет бюджетных обязательств»). Если константа имеет значение «Договор со всеми уточнениями (номер БО в заголовке)», то при ограничении по полю № бюджетного обязательства учитываются значения поля Номер БО заголовка документа интерфейса (25.04) Контракты (без договоров), связанного с уточняемым документом. Если константа имеет значение «Строка с классификацией и суммой (при изменении клс или суммы новый номер БО)» или «Строка с классификацией (при изменении суммы остается прежний номер БО)», то при ограничении по полю № бюджетного обязательства	Ввод с клавиатуры

Имя параметра	Значение параметра	Способ ввода значения
	учитываются значения поля Номер БО на закладке График выплат детализации документа в интерфейсе (25.04) Контракты (без договоров), связанного с уточняемым документом	
Номер заявки	<p>Ограничение выборки по фрагменту значения поля Номер заявки согласно условию, заданному в параметре Номер документа.</p> <p>Примечание – По умолчанию параметр отсутствует на панели параметров запроса интерфейса (03.02) Выбьтия по п/п. Возможность отражения параметра регулируется с помощью кнопки  Настроить видимость ограничений интерфейса Объекты</p>	Ввод с клавиатуры
Номер договора/ контракта	<p>Ограничение выборки по фрагменту номера договора или контракта согласно условию, заданному в параметре Номер документа.</p> <p>Примечание – Параметр отражается в интерфейсах (03.02) Выбьтия по п/п, (03.05) Поступления по п/п, (03.25) Распоряжения на карты МИР, в которых используется при наличии ПМ «Учет государственных (муниципальных) контрактов и договоров» или ПМ «Учет бюджетных обязательств» и может быть сохранен в шаблон предустановленных параметров-ограничений при установленном маркере</p>	Ввод с клавиатуры
Номер документа исполнения	<p>Ограничение выборки по фрагменту значения соответствующего поля с номером ДИ согласно условию, заданному в параметре Номер документа.</p> <p>Примечание – Параметр отражается в интерфейсах (03.02) Выбьтия по п/п, (03.05) Поступления по п/п, (03.25) Распоряжения на карты МИР, в которых используется при наличии ПМ «Учет государственных (муниципальных) контрактов и договоров»</p>	Ввод с клавиатуры
Номер мем. ордера	Ограничение выборки по фрагменту номера мем. ордера	Ввод с клавиатуры
Номер ДО	<p>Ограничение выборки по фрагменту номера денежного обязательства.</p> <p>Примечание – Параметр отражается только в интерфейсах с кодами (03.XX), (55.XX)</p>	Ввод с клавиатуры
Первичный документ	Ограничение выборки по фрагменту номера исходного документа	Ввод с клавиатуры
Тип реестра	<p>Ограничение выборки по типу реестра, может принимать значения: «приходный», «расходный» и другие значения из модального справочника Тип реестра. Если установлен флаг-галочка, то в рабочую область выбираются реестры указанного типа с учетом иерархии. Если флаг-галочка не установлен, то выбираются только реестры указанного типа.</p> <p>Примечание – Параметр отражается только в интерфейсе (03.07) Реестры казначейства</p>	Установка/снятие флага-галочки, выбор из модального справочника типов реестров или из выпадающего списка
УИН	Ограничение по значению уникального идентификатора начислений.	Ввод с клавиатуры, выбор из выпадающего списка, определяющего возможные


Имя параметра	Значение параметра	Способ ввода значения
	<p>Возможен выбор из выпадающего списка значений:</p> <ul style="list-style-type: none"> - <input type="checkbox"/> «Только заполненные» – в интерфейсе отражаются только документы с заполненным полем УИН. - <input checked="" type="checkbox"/> «Только незаполненные» – в интерфейсе отражаются только документы с пустым полем УИН. <p>Если значение параметра не установлено, то при последовательном проставлении флага-опции в параметре отражаются значения:</p> <ul style="list-style-type: none"> - <input type="checkbox"/> «Пусто» (т.е. флаг не установлен). - <input checked="" type="checkbox"/> «Только незаполненные». - <input type="checkbox"/> «Только заполненные». <p>Примечание – Параметр отражается только в интерфейсах РМ Казначейство</p>	состояния поля: заполнено или не заполнено
Код строки бюджетного обязательства	<p>Ограничение выборки по фрагменту кода строки бюджетного обязательства согласно условию, заданному в параметре Номер документа.</p> <p>Если установлена константа системы Первичные документы\Бюджетные обязательства\Использовать номер БО в заголовке, то разрешается использовать текущий параметр Код строки бюджетного обязательства вместо параметра Номер бюджетного обязательства.</p> <p>Примечание – По умолчанию параметр отсутствует на панели параметров запроса. Возможность отражения параметра регулируется с помощью кнопки  Настроить видимость ограничений интерфейса Объекты</p>	Ввод с клавиатуры
Номер карты	<p>Ограничение выборки данных по значению поля Номер платежной карты детализации.</p> <p>Примечание – Параметр отражается в интерфейсе (03.25) Распоряжения на карты МИР</p>	Ввод с клавиатуры
Принадлежность л/с	<p>Ограничение выборки данных по месту открытия лицевого счета, указанного в документе. Возможные значения:</p> <ul style="list-style-type: none"> - «не ограничивать» - в интерфейсе отражаются данные по всем лицевым счетам; - «собственное казначейство» - в интерфейсе отражаются только данные по лицевым счетам, у которых в справочнике лицевых счетов не заполнено поле Счет в ФК; - «федеральное казначейство» - в интерфейсе отражаются только данные по лицевым счетам, у которых в справочнике лицевых счетов поле Счет в ФК заполнено значением 11-значного лицевого счета, открытого в Федеральном казначействе 	Выбор из выпадающего списка значений
Информация о налоге содержит	<p>Ограничение выборки документов по фрагменту значения поля Информация о платеже\Информация для налогового платежа.</p> <p>Примечание – Параметр отражается только в интерфейсе (03.02) Выбътия по п\п</p>	Ввод с клавиатуры или выбор из выпадающего списка ранее введенных значений
Показывать сумму выписки	<p>Параметр регулирует отображение полей Сумма и Сумма детализации в заголовке интерфейса. При установленном флаге-галочке на интерфейсе отображаются поля Сумма (доступно для редактирования) и Сумма по детализации</p>	Установка/снятие флага-галочки

Имя параметра	Значение параметра	Способ ввода значения
	<p>(доступно только для чтения). При снятом флаге-галочке указанные поля не отображаются</p> <p>Примечание – Параметр отражается только в интерфейсе (09.03) Выписка по доходам</p>	
Класс исходного документа	Параметр ограничивает выборку документов только в интерфейсах (55.01) Уведомление об уточнении поступлений и (55.02) Уведомление об уточнении выбытий по классу исходного документа, в зависимости от интерфейса ввода, кроме того, может принимать значения: «Ограничить все», «Не ограничивать» (по умолчанию)	Выпадающий список значений
<p>Внутренние переброски, Внутренние платежи, Подтверждение возврата со счетов для наличности, Подтверждение перечисления на счета для наличности, Поступление доходов, Поступление невыясненных, Приход от прочих, Приход по объявлениям, Разассигновка, Распределение ОФ, Утверждение ОФ, Уточнение поступлений</p>	Ограничение выборки по классу исходного документа в интерфейсе (55.01) Уведомление об уточнении поступлений, возможен выбор сразу нескольких значений	Установка/снятие флага-галочки напротив нужных классов документов
<p>Внутренние переброски, Внутренние платежи, Возврат доходов, Возврат со счетов для наличности, Выдача ссуды, Перечисление на счета для наличности, Платежные поручения, Распоряжение на финансирование, Расход по чекам, Сводное распоряжение на финансирование, Уточнение выбытий, Учет кассовых выплат Распоряжения на карты МИР</p>	Ограничение выборки по классу исходного документа в интерфейсе (55.02) Уведомление об уточнении выбытий, возможен выбор сразу нескольких значений	Установка/снятие флага-галочки напротив нужных классов документов
Принятые	<p>Ограничение, задающее включение/исключение в выборку данных принятых реестров.</p> <p>При наличии флага-галочки принятые реестры включаются в выборку, при его отсутствии – нет.</p> <p>Примечание – Параметр отражается только в интерфейсе (03.07) Реестры казначейства</p>	Установка/снятие флага-галочки
Не вошедшие в реестр	Ограничение выборки данных по признаку включенности или невключенности документа в реестр казначейства.	Установка/снятие флага-галочки

Имя параметра	Значение параметра	Способ ввода значения
	Если флаг-галочка <input checked="" type="checkbox"/> установлен, то параметр принимает значение «только с пустым реестром», и в интерфейсе отражаются только документы, не включенные в реестр. Если флаг-галочка снят (по умолчанию), то параметр имеет значение «не ограничивать», и в интерфейсе отражаются все документы	
Вид обязательства	Ограничение выборки по виду бюджетного обязательства. Возможные значения: - «не ограничивать» - в интерфейсе отражаются все документы; - «по учтенным БО» - в интерфейсе отражаются только документы, у которых поле в детализации записи, отражающее номер бюджетного обязательства, имеет значение; - «по неучтенным БО» - в интерфейсе отражаются только документы, у которых не заполнено поле в детализации записи, отражающее номер бюджетного обязательства	Выбор значения из выпадающего списка
Принадлежность л/с	Ограничение выборки данных по лицевому счету. Выпадающий список содержит значения: – «не ограничивать» - при выборе данного значения в интерфейсе отражаются данные по всем лицевым счетам; – «собственное казначейство» - в интерфейсе отражаются только данные по лицевым счетам, у которых в справочнике лицевых счетов не заполнено поле Счет в ФК; – «федеральное казначейство» - при выборе данного значения в интерфейсе отражаются только данные по лицевым счетам, у которых в справочнике лицевых счетов поле Счет в ФК заполнено значением 11-значного лицевого счета, открытого в органе Федерального казначейства. Примечание – Параметр отражается только в интерфейсах (55.01) Уведомление об уточнении поступлений, (55.02) Уведомление об уточнении выбытий	Выпадающий список значений
Классификаторы:	Ограничение выборки по значениям классификаторов. Возможна выборка одновременно по нескольким значениям классификатора или по иерархии классификатора путем установки/снятия параметра-флага. При выборе в вызываемом модальном справочнике нескольких значений классификатора параметр-флаг принимает вид флага-точки <input checked="" type="checkbox"/> . Выбор нужных значений производится путем установки галочек в поле Выбор либо с помощью левой кнопки мыши и клавиш <Shift> или <Ctrl> (при выборе в справочнике значения старшего уровня иерархии на панели параметров будет отображаться весь интервал нижестоящих значений параметра). При снятии у параметра флага-точки выбранным остается только наименьшее значение кода. Для иерархических классификаторов в том случае, если указано значение, и установлен флаг-галочка <input checked="" type="checkbox"/> , будут выбираться данные только по заданному значению классификатора. Если флаг-галочка снят, то будут выбираться данные по заданному значению	

Имя параметра	Значение параметра	Способ ввода значения
	классификатора и всем нижестоящим по иерархии	
Лицевой счет	<p>Ограничение выборки данных по 9-значному номеру лицевого счета участника бюджетного процесса, бюджетного или автономного учреждения.</p> <p>Если лицевой счет введен и флаг-галочка установлен, то будут выбираться данные только по указанному лицевому счету. Если флаг-галочка не установлен, то выбираются данные только по указанному счету и всем нижестоящим по иерархии. При множественном выборе лицевых счетов устанавливается параметр-точка, при этом лицевые счета будут отображаться через запятую</p>	Установка/снятие флага-галочки, выбор значения из модального справочника лицевых счетов или ввод с клавиатуры по маске
Лицевой счет УФК	<p>Ограничение выборки данных по номеру 11-значного лицевого счета, открытого в ФК, сопоставленного 9-значному лицевому счету, открытому в АС «Бюджет» (по значению поля Счет в ФК справочника лицевых счетов).</p> <p>Примечание – Параметр отражается на панели параметров только в том случае, если установлен флаг-галочка для константы системы Системные настройки\Показывать Л/СУФК. По умолчанию флаг-галочка снят</p>	Выбор значения из модального справочника лицевых счетов, содержащего только записи с заполненным полем Счет в ФК
Номер лицевого счета	<p>Ограничение выборки данных по номеру лицевого счета длиной до 20 символов, сопоставленного 9-значному лицевому счету, открытому в АС «Бюджет» (по значению поля Номер Л/С справочника лицевых счетов). Возможна выборка одновременно по нескольким значениям параметра, при этом устанавливается флаг-точка.</p> <p>Примечание – Параметр отражается на панели параметров только в том случае, если установлен флаг-галочка для константы системы Системные настройки\Показывать номер лицевого счета. По умолчанию флаг-галочка не установлен</p>	Выбор значения из модального справочника лицевых счетов, содержащего только записи с заполненным полем Номер Л/С
Бух операция	<p>Ограничение по коду бухгалтерской операции, указанной в документе.</p> <p>Установленный флаг-галочка <input checked="" type="checkbox"/> ограничивает данные по коду конкретной операции, указанной в параметре, без учета иерархии. Если флаг-галочка отсутствует, то выбираются данные по указанному коду операции с учетом иерархии. При выборе в модальном справочнике нескольких кодов операций в параметре устанавливается флаг-точка</p>	Установка/снятие флага-галочки, выбор из модального справочника Операции путем установки галочек напротив нужных значений, ввод с клавиатуры по маске
Структура бюджета	<p>Ограничение выборки по набору классификаторов расходов бюджетов и дополнительных классификаторов. Выбор значений из модального справочника Структура расходной части бюджета возможен, если предварительно на интерфейсе Редактор структуры расходной части бюджета РМ Справочники была определена структура дерева бюджетной классификации (набор значений бюджетных классификаторов расходов и дополнительных аналитических классификаторов):</p> <ul style="list-style-type: none"> – при отсутствии флага-точки выбранный в справочнике набор классификаторов отражается в параметре Структура бюджета через запятую, и каждый классификатор заполняется автоматически в строках соответствующих классификаторов; – при установленном флаге-точке <input checked="" type="checkbox"/> параметр Структура 	Установка/снятие флага-точки, выбор из модального справочника Структура расходной части бюджета

Имя параметра	Значение параметра	Способ ввода значения
	бюджета очищается, и значения бюджетных классификаторов расходов выводятся только в соответствующих параметрах бюджетных и дополнительных классификаторов	
Код главы РзПр ЦСР ВР	<p>Ограничение выборки данных по классификаторам расходов бюджетов (значениям соответствующих полей интерфейса), соответственно:</p> <ul style="list-style-type: none"> - Код главы – код ведомственной статьи (код главы). - РзПр – код функциональной статьи (раздел, подраздел). - ЦСР – код целевой статьи. - ВР – код вида расходов. <p>Для классификатора линейной структуры (Код главы) при введенном значении параметра будут выбираться данные только с указанным значением параметра.</p> <p>Для классификаторов иерархической структуры при введенном значении параметра и установленном флаге-галочке будут выбираться данные только с указанным параметром. Если флаг-галочка не установлен, то выбираются данные по указанному параметру и всем нижестоящим по иерархии.</p> <p>Для всех классификаторов возможен выбор нескольких значений классификатора, при этом устанавливается флаг-точка <input type="checkbox"/></p>	<p>Параметр-флаг, установка/снятие флага-галочки.</p> <p>Выбор значений из соответствующих модальных справочников или ввод с клавиатуры по маске</p>
КОСГУ	<p>Ограничение выборки данных по строковому коду дополнительного классификатора операций сектора государственного управления.</p> <p>При введенном значении параметра и установленном флаге-галочке будут выбираться данные только с указанным значением параметра. Если флаг-галочка не установлен, то выбираются данные по указанному значению параметра и всем нижестоящим по иерархии.</p> <p>Возможен выбор нескольких значений классификатора, при этом устанавливается флаг-точка <input type="checkbox"/>.</p> <p>Примечание – При выборе значения параметра из модального справочника КОСГУ перечень отражаемых в нем значений зависит от значения параметра Тип классификации, установленного на панели параметров</p>	<p>Параметр-флаг, установка/снятие флага-галочки.</p> <p>Ввод с клавиатуры по маске или выбор из модального справочника КОСГУ, в котором отражаются коды, которым в справочнике КОСГУ сопоставлен признак, соответствующий типу классификации (ЭКД, ЭКР или ЭКИ)</p>
СубКОСГУ	<p>Ограничение выборки данных по строковому коду дополнительного классификатора, детализирующего код операции сектора государственного управления в части расходов/источников или объединяющего разные коды одним аналитическим признаком.</p> <p>При введенном значении параметра и установленном флаге-галочке будут выбираться данные только с указанным значением параметра. Если флаг-галочка не установлен, то выбираются данные по указанному значению параметра и всем нижестоящим по иерархии.</p> <p>Возможна выборка одновременно по нескольким значениям классификатора, при этом устанавливается флаг-точка <input type="checkbox"/></p>	<p>Параметр-флаг, установка/снятие флага-галочки.</p> <p>Выбор значения из модального справочника СубКОСГУ или ввод с клавиатуры по маске</p>
Код вида выплат	<p>Ограничение выборки данных по значению поля Код вида выплат детализации.</p> <p>Примечание – Параметр отражается в интерфейсе (03.25) Распоряжения на карты МИР</p>	<p>Параметр-флаг, установка/снятие флага-галочки.</p> <p>Выбор из модального справочника Код вида выплат или ввод с клавиатуры</p>


Имя параметра	Значение параметра	Способ ввода значения
Код вида дохода	<p>Ограничение выборки документов по значению поля Код вида дохода детализации интерфейса.</p> <p>Параметр имеет выпадающий список значений:</p> <ul style="list-style-type: none"> - пустое значение; - «1 - Заработная плата и иные доходы, в отношении которых установлены ограничения размеров удержания»; - «2 - Доходы, на которые не может быть обращено взыскание и которые имеют характер периодических выплат, за исключением доходов, к которым ограничения по обращению взыскания не применяются»; - «3 - Доходы, к которым ограничения по обращению взыскания не применяются и которые имеют характер периодических выплат»; - «4 – Доходы, на которые не может быть обращено взыскание и которые имеют характер единовременных выплат, за исключением доходов, к которым ограничения по обращению взыскания не применяются»; - «5 – Доходы, к которым ограничения по обращению взыскания не применяются и которые имеют характер единовременных выплат». <p>Примечание – Параметр отражается в интерфейсе (03.25) Распоряжения на карты МИР</p>	Выбор из выпадающего списка
Результат рег. проекта	<p>Ограничение выборки данных по значению поля детализации Результат рег. проекта (или по значениям соответствующих полей для плательщика и получателя в интерфейсе (03.08) Внутренние платежи).</p> <p>Примечание – Параметр отражается только в интерфейсах (03.02) Выбывтия по п/п, (03.05) Поступления по п/п, (03.08) Внутренние платежи, (03.22) Учет кассовых выплат, (09.03) Выписка по доходам, (55.01) Уведомления об уточнении поступлений, (55.02) Уведомления об уточнении выплат, (09.05) Суммы в пути,</p>	Параметр-флаг. Выбор значения из модального справочника Результаты региональных проектов или ввод с клавиатуры
Проект	<p>Ограничение выборки данных в интерфейс по значениям ЦСР, для которых данное значение проекта сопоставлено в справочнике классификатора ЦСР.</p> <p>Примечание – По умолчанию параметр отсутствует на панели параметров запроса. Возможность отражения данного параметра регулируется с помощью кнопки  Настроить видимость ограничений интерфейса Объекты. Параметр может отражаться во всех интерфейсах с кодами (03.XX), кроме (03.07) Реестры казначейства и (03.25) Распоряжения на карты МИР, а также в интерфейсах (55.01) Уведомления об уточнении поступлений и (55.02) Уведомления об уточнении выплат</p>	Параметр-флаг, установка/снятие флага-галочки. Выбор значения из модального справочника Проекты или ввод с клавиатуры по маске
Код дохода	<p>Ограничение выборки данных по кодам бюджетной классификации доходов. При введенном значении параметра будут выбираться данные только с указанным значением параметра, при этом составные части кода дохода заполнятся соответствующими значениями.</p> <p>При выборе значения из модального справочника знаком «_» показываются разряды, которые могут принимать любое значение.</p> <p>Возможна выборка одновременно по нескольким</p>	Параметр-флаг, ввод с клавиатуры по маске, выбор из модального справочника Код дохода


Имя параметра	Значение параметра	Способ ввода значения
	<p>значениям классификатора, при этом устанавливается флаг-точка <input type="checkbox"/>.</p> <p>Примечание – Ограничение по коду дохода с панели параметров можно производить относительно разделов кода дохода, используя в модальном справочнике опции Администратор, Вид дохода, ПД, АПД. Если какой-нибудь из разделов не нужно учитывать при ограничениях, то при открытии модального справочника кода дохода необходимо установить флаг-галочку в опции нужного раздела</p>	
Администратор Вид дохода + ПД АПД	Ограничение выборки по составным частям кода классификации доходов	Выбор из соответствующих модальных справочников, ввод с клавиатуры по маске
Суб код дохода	Ограничения выборки данных по дополнительному аналитическому признаку кода дохода	Параметр-флаг. Ввод значения из модального справочника Суб КД или с клавиатуры
Код источника	<p>Ограничения выборки данных по кодам бюджетной классификации источников финансирования дефицитов бюджетов.</p> <p>При введенном значении параметра и установленном флаге-галочке <input checked="" type="checkbox"/> будут выбираться данные только с указанным параметром. Если флаг-галочка не установлен, то выбираются данные по указанному параметру и всем нижестоящим по иерархии. При выборе нескольких значений классификатора из модального справочника отражается флаг-точка <input type="checkbox"/>.</p> <p>При выборе значения из модального справочника знаком « » показываются разряды, которые могут принимать любое значение.</p> <p>Возможна выборка одновременно по нескольким значениям классификатора, при этом устанавливается флаг-точка <input type="checkbox"/>.</p>	Параметр-флаг, ввод с клавиатуры по маске, выбор из модального справочника Источники финансирования дефицита
Администратор Вид источника АГВИ	Ограничения выборки данных по значениям составных частей кода источников финансирования дефицита бюджета. При раскрытой группе каждое из значений выбирается отдельно	Выбор из модального справочника, ввод с клавиатуры
Тип средств	<p>Ограничение выборки данных по обязательному аналитическому признаку для разделения средств по видам деятельности и источникам финансового обеспечения.</p> <p>При введенном значении параметра и установленном флаге-галочке будут выбираться данные только с указанным значением параметра. Если флаг-галочка не установлен, то выбираются данные по указанному значению параметра и всем нижестоящим по иерархии. Возможна выборка одновременно по нескольким значениям классификатора, при этом устанавливается флаг-точка <input type="checkbox"/>.</p>	Параметр-флаг, установка/снятие флага-галочки. Выбор значения из модального справочника Тип средств или ввод с клавиатуры по маске
Направление	<p>Ограничение выборки данных по коду дополнительного классификатора, позволяющего расширить бюджетную классификацию расходов и выделить направления расходования средств.</p> <p>При введенном значении параметра будут выбираться данные только с указанным значением параметра. Возможна выборка одновременно по нескольким</p>	Параметр-флаг. Выбор значения из модального справочника Направление или ввод с клавиатуры по маске



Имя параметра	Значение параметра	Способ ввода значения
	значениям классификатора, при этом устанавливается флаг-точка <input type="checkbox"/>	
Мероприятие	<p>Ограничение выборки по коду дополнительного классификатора мероприятий, позволяющего расширить бюджетную классификацию расходов и уточнить назначение использования выделенных ассигнований.</p> <p>При введенном значении параметра и установленном флаге-галочке будут выбираться данные только с указанным значением параметра. Если флаг-галочка не установлен, то выбираются данные по указанному значению параметра и всем нижестоящим по иерархии. Возможна выборка одновременно по нескольким значениям классификатора, при этом устанавливается флаг-точка <input type="checkbox"/></p>	<p>Параметр-флаг, установка/снятие флага-галочки.</p> <p>Выбор значения из модального справочника Мероприятие или ввод с клавиатуры по маске</p>
Код субсидии	<p>Ограничение выборки данных по коду субсидии, указанному в документе (для операций передачи и расходования целевых субсидий БУ, АУ, иным НУБП).</p> <p>При введенном значении параметра и установленном флаге-галочке <input checked="" type="checkbox"/> будут выбираться данные только с указанным значением классификатора. Если флаг-галочка не установлен, то при введенном значении параметра выбираются данные по указанному значению классификатора и всем нижестоящим по иерархии. Возможна выборка одновременно по нескольким значениям классификатора, при этом устанавливается флаг-точка <input type="checkbox"/>.</p> <p>Выпадающий список содержит значения:</p> <ul style="list-style-type: none"> - <input type="checkbox"/> «Только заполненные» - в интерфейсе отражаются только документы, у которых поле, соответствующее данному классификатору, имеет значение; - <input checked="" type="checkbox"/> «Только незаполненные» - в интерфейсе отражаются только документы, у которых поле, соответствующее данному классификатору, не имеет значения. <p>Если значение параметра не установлено, то при последовательном проставлении флага-опции в параметре отражаются значения:</p> <ul style="list-style-type: none"> - <input type="checkbox"/> «Пусто» (т.е. флаг не установлен); - <input checked="" type="checkbox"/> «Только незаполненные»; - <input type="checkbox"/> «Только заполненные» 	<p>Параметр-флаг, выбор из модального справочника путем установки галочек напротив нужных значений или ввод с клавиатуры по маске.</p> <p>Выбор из выпадающего списка, определяющего возможные состояния поля: заполнено или не заполнено</p>
Код целевых средств	<p>Ограничение выборки данных по значению дополнительного классификатора для отражения данных о поступлении и передаче целевых федеральных средств (межбюджетных трансфертов). При введенном значении параметра и установленном флаге-галочке <input checked="" type="checkbox"/> будут выбираться данные только с указанным значением классификатора. Если флаг-галочка не установлен, то при введенном значении параметра выбираются данные по указанному значению классификатора и всем нижестоящим по иерархии.</p> <p>При выборе нескольких значений классификатора из модального справочника отражается флаг-точка <input type="checkbox"/>.</p> <p>Выпадающий список содержит значения:</p> <ul style="list-style-type: none"> - <input type="checkbox"/> «Только заполненные» - в интерфейсе отражаются только документы, у которых поле, соответствующее данному классификатору, имеет значение; - <input checked="" type="checkbox"/> «Только незаполненные» - в интерфейсе отражаются 	<p>Параметр-флаг, выбор из модального справочника путем установки галочек напротив нужных значений или ввод с клавиатуры по маске.</p> <p>Выбор из выпадающего списка, определяющего возможные состояния поля: заполнено или не заполнено</p>

Имя параметра	Значение параметра	Способ ввода значения
	<p>только документы, у которых поле, соответствующее данному классификатору, не имеет значения.</p> <p>Если указано какое-то значение параметра, то в выпадающий список добавляется значение «Инвертировать выбор».</p> <p>Если значение параметра не установлено, то при последовательном проставлении флага-опции в параметре отражаются значения:</p> <p><input type="checkbox"/> «Пусто» (т.е. флаг не установлен);</p> <p><input checked="" type="checkbox"/> «Только незаполненные»;</p> <p><input checked="" type="checkbox"/> «Только заполненные»</p>	
Источник финансирования	<p>Ограничение выборки данных по коду дополнительного классификатора, позволяющего расширить бюджетную классификацию расходов в части аналитики по источникам финансирования при расходовании средств.</p> <p>При введенном значении параметра будут выбираться данные только с указанным значением параметра.</p> <p>Возможна выборка одновременно по нескольким значениям классификатора, при этом устанавливается флаг-точка <input checked="" type="checkbox"/></p>	<p>Параметр-флаг.</p> <p>Выбор значения из модального справочника Источники финансирования или ввод с клавиатуры по маске</p>
Код доп. информации	<p>Ограничение выборки по коду дополнительного пользовательского классификатора, используемого под различные нерегламентированные нужды</p> <p>При введенном значении параметра и установленном флаге-галочке будут выбираться данные только с указанным значением параметра. Если флаг-галочка не установлен, то выбираются данные по указанному значению параметра и всем нижестоящим по иерархии.</p> <p>Возможна выборка одновременно по нескольким значениям классификатора, при этом устанавливается флаг-точка <input checked="" type="checkbox"/></p>	<p>Параметр-флаг, установка/снятие флага-галочки.</p> <p>Выбор значения из модального справочника Код дополнительной информации или ввод с клавиатуры по маске</p>
Район	<p>Ограничение выборки данных по значению поля Район, позволяющего вводить и анализировать данные в разрезе территориального признака.</p> <p>При введенном значении параметра и установленном флаге-галочке будут выбираться данные только с указанным значением параметра. Если флаг-галочка не установлен, то выбираются данные по указанному значению параметра и всем нижестоящим по иерархии.</p> <p>Возможна выборка одновременно по нескольким значениям классификатора, при этом устанавливается флаг-точка <input checked="" type="checkbox"/></p>	<p>Параметр-флаг, установка/снятие флага-галочки.</p> <p>Выбор значения из модального справочника Районы или ввод с клавиатуры по маске</p>
Район трансферта	<p>Ограничение выборки данных по значению соответствующего поля Район трансферта, позволяющего вводить и анализировать данные в разрезе территориального признака бюджета, предоставившего или получающего трансферт.</p> <p>При введенном значении параметра и установленном флаге-галочке будут выбираться данные только с указанным значением параметра. Если флаг-галочка не установлен, то выбираются данные по указанному значению параметра и всем нижестоящим по иерархии.</p> <p>Возможна выборка одновременно по нескольким значениям классификатора, при этом устанавливается флаг-точка <input checked="" type="checkbox"/></p>	<p>Параметр-флаг, установка/снятие флага-галочки.</p> <p>Выбор значения из модального справочника Районы или ввод с клавиатуры по маске</p>
Район контрагента	<p>Ограничение выборки данных по значению поля Район</p>	<p>Параметр-флаг,</p>

Имя параметра	Значение параметра	Способ ввода значения
	<p>контрагента, позволяющего вводить и анализировать данные в разрезе территориального признака.</p> <p>При введенном значении параметра и установленном флаге-галочке будут выбираться данные только с указанным значением параметра. Если флаг-галочка не установлен, то выбираются данные по указанному значению параметра и всем нижестоящим по иерархии. Возможна выборка одновременно по нескольким значениям классификатора, при этом устанавливается флаг-точка</p>	<p>установка/снятие флага-галочки.</p> <p>Выбор значения из модального справочника Районы или ввод с клавиатуры</p>
Район учреждения	<p>Ограничение выборки данных по значению поля Район учреждения, позволяющего вводить и анализировать данные в разрезе территориального признака учреждения согласно иерархической подчиненности бюджетов.</p> <p>При введенном значении параметра и установленном флаге-галочке будут выбираться данные только с указанным значением параметра. Если флаг-галочка не установлен, то выбираются данные по указанному значению параметра и всем нижестоящим по иерархии. Возможна выборка одновременно по нескольким значениям классификатора, при этом устанавливается флаг-точка <input type="checkbox"/></p>	<p>Параметр-флаг, установка/снятие флага-галочки.</p> <p>Выбор значения из модального справочника Районы или ввод с клавиатуры по маске</p>
Код цели	<p>Ограничение выборки данных по значению аналитического классификатора, служащего для учета целевых трансфертов, источником финансового обеспечения которых, в первую очередь, являются средства федерального бюджета, а также средства бюджета субъекта РФ, местного бюджета.</p> <p>При введенном значении параметра и установленном флаге-галочке <input checked="" type="checkbox"/> будут выбираться данные только с указанным параметром. Если флаг-галочка не установлен, то выбираются данные по указанному параметру и всем нижестоящим по иерархии. При выборе нескольких значений классификатора из модального справочника отражается флаг-точка <input type="checkbox"/>.</p> <p>Выпадающий список содержит значения:</p> <ul style="list-style-type: none"> - <input type="checkbox"/> «Только заполненные» - в интерфейсе отражаются только документы, у которых поле, соответствующее данному классификатору, имеет значение; - <input checked="" type="checkbox"/> «Только незаполненные» - в интерфейсе отражаются только документы, у которых поле, соответствующее данному классификатору, не имеет значения. <p>Если указано непустое значение параметра, то в выпадающий список добавляются значения:</p> <ul style="list-style-type: none"> - «Инвертировать выбор» - в интерфейсе отражаются документы, у которых поле Код цели не равно заданным значениям; - «Включая незаполненные» - в интерфейсе отражаются документы, у которых поле Код цели равно заданным значениям, а также документы, в которых поле Код цели не заполнено. <p>Примечание – Параметр отражается в интерфейсах (03.02) Выбытия по п/п, (03.05) Поступления по п/п, (03.22) Учет кассовых выплат, (03.25) Распоряжения на карты МИР, (09.03) Выписка по доходам и др.</p>	<p>Параметр-флаг, установка/снятие флага-галочки.</p> <p>Выбор из модального справочника Код цели, ввод с клавиатуры по маске.</p> <p>Выбор из выпадающего списка, определяющего возможные состояния поля: заполнено или не заполнено</p>
Тип платежного	Ограничение выборки данных по типу платежного	Параметр-флаг,

Имя параметра	Значение параметра	Способ ввода значения
документа	<p>документа.</p> <p>При введенном значении параметра и установленном флаге-галочке будут выбираться данные только с указанным значением параметра. Если флаг-галочка не установлен, то выбираются данные по указанному значению параметра и всем нижестоящим по иерархии. Возможна выборка одновременно по нескольким значениям классификатора, при этом устанавливается флаг-точка <input type="checkbox"/></p>	<p>установка/снятие флага-галочки.</p> <p>Выбор значения из модального справочника Типы документов или ввод с клавиатуры по маске</p>
Код операции	<p>Ограничение выборки документов по виду операции, указанному в заголовке документа интерфейса (03.02) Выбытия по п/п.</p> <p>Возможна выборка сразу по нескольким значениям классификатора, при этом устанавливается флаг-точка <input type="checkbox"/>.</p> <p>Примечание – По умолчанию параметр отсутствует на панели параметров запроса. Возможность отражения данного параметра регулируется с помощью кнопки  Настроить видимость ограничений интерфейса Объекты</p>	<p>Параметр-флаг. Выбор значения из модального справочника или ввод с клавиатуры по маске</p>
Нормативно-правовой акт	<p>Ограничение выборки данных по коду дополнительного классификатора типов распорядительных и законодательных документов, являющихся причиной появления других уточняющих документов (например, распоряжения, приказы, постановления, письма, т.д.).</p> <p>При введенном значении параметра и установленном флаге-галочке будут выбираться данные только с указанным значением параметра. Если флаг-галочка не установлен, то выбираются данные по указанному значению параметра и всем нижестоящим по иерархии. Возможна выборка одновременно по нескольким значениям классификатора, при этом устанавливается флаг-точка <input type="checkbox"/></p>	<p>Параметр-флаг, установка/снятие флага-галочки.</p> <p>Выбор значения из модального справочника НПА или ввод с клавиатуры по маске</p>

Имя параметра	Значение параметра	Способ ввода значения
Бюджетные ассигнования	<p>Ограничение выборки данных по значению дополнительного аналитического классификатора кодов бюджетных ассигнований, предназначенного для взаимодействия с АИС «Прогноз и планирование бюджета».</p> <p>При введенном значении параметра и установленном флаге-галочке будут выбираться данные только с указанным значением параметра. Если флаг-галочка не установлен, то выбираются данные по указанному значению параметра и всем нижестоящим по иерархии.</p> <p>Выпадающий список содержит значения:</p> <ul style="list-style-type: none"> - <input checked="" type="checkbox"/> «Только заполненные» - в интерфейсе отражаются только документы, у которых поле, соответствующее данному классификатору, имеет значение; - <input checked="" type="checkbox"/> «Только незаполненные» - в интерфейсе отражаются только документы, у которых поле, соответствующее данному классификатору, не имеет значения. <p>При выборе значения из выпадающего списка или при выборке одновременно по нескольким значениям классификатора параметр-флаг приобретает вид флажка.</p> <p>Если значение параметра не установлено, то при последовательном проставлении флажка-опции в параметре отражаются значения:</p> <ul style="list-style-type: none"> - <input type="checkbox"/> «Пусто» (т.е. флаг не установлен); - <input checked="" type="checkbox"/> «Только незаполненные»; - <input checked="" type="checkbox"/> «Только заполненные». <p>Примечание – По умолчанию параметр отсутствует на панели параметров запроса. Возможность отражения данного параметра регулируется с помощью кнопки  Настроить видимость ограничений интерфейса Объекты</p>	<p>Параметр-флаг, установка/снятие флажка-галочки.</p> <p>Выбор из модального справочника Бюджетные ассигнования, ввод с клавиатуры по маске.</p> <p>Выбор из выпадающего списка, определяющего возможные состояния поля: заполнено или не заполнено</p>
Код расходного обязательства	<p>Ограничение выборки данных по значению дополнительного аналитического классификатора кодов расходных обязательств, предназначенного для взаимодействия с АИС «Прогноз и планирование бюджета».</p> <p>При введенном значении параметра и установленном флаге-галочке будут выбираться данные только с указанным параметром. Если флаг-галочка не установлен, то выбираются данные по указанному значению параметра и всем нижестоящим по иерархии.</p> <p>Выпадающий список содержит значения:</p> <ul style="list-style-type: none"> - <input checked="" type="checkbox"/> «Только заполненные» - в интерфейсе отражаются только документы, у которых поле, соответствующее данному классификатору, имеет значение; - <input checked="" type="checkbox"/> «Только незаполненные» - в интерфейсе отражаются только документы, у которых поле, соответствующее данному классификатору, не имеет значения. <p>При выборе значения из выпадающего списка или при выборке одновременно по нескольким значениям классификатора параметр-флаг приобретает вид флажка.</p> <p>Если значение параметра не установлено, то при последовательном проставлении флажка-опции в параметре отражаются значения:</p>	<p>Параметр-флаг, установка/снятие флажка-галочки.</p> <p>Выбор из модального справочника Код расходного обязательства, ввод с клавиатуры по маске.</p> <p>Выбор из выпадающего списка, определяющего возможные состояния поля: заполнено или не заполнено</p>

Имя параметра	Значение параметра	Способ ввода значения
	<p>- <input type="checkbox"/> «Пусто» (т.е. флаг не установлен);</p> <p>- <input checked="" type="checkbox"/> «Только незаполненные»;</p> <p>- <input type="checkbox"/> «Только заполненные».</p> <p>Примечание – По умолчанию параметр отсутствует на панели параметров запроса. Возможность отражения данного параметра регулируется с помощью кнопки  Настроить видимость ограничений интерфейса Объекты</p>	
ГосНИ	Ограничение выборки по значению классификатора ГосНИ	Выбор из модального справочника, ввод с клавиатуры по маске
Источник образования средств	<p>Ограничение выборки данных по коду источника образования средств (значению соответствующего поля).</p> <p>При введенном значении параметра и установленном флаге-галочке будут выбираться данные только с указанным значением параметра. Если флаг-галочка не установлен, то выбираются данные по указанному значению параметра и всем нижестоящим по иерархии.</p> <p>Возможна выборка одновременно по нескольким значениям классификатора, при этом устанавливается флаг-точка.</p> <p>Параметр отражается в интерфейсе (03.25) Распоряжения на карты МИР и доступен в интерфейсе (03.02) Выбывтия по п/п.</p> <p>Примечание – По умолчанию параметр отсутствует на панели параметров запроса интерфейса (03.02) Выбывтия по п/п. Возможность отражения данного параметра регулируется с помощью кнопки  Настроить видимость ограничений интерфейса Объекты</p>	<p>Параметр-флаг, установка/снятие флага-галочки.</p> <p>Выбор значения из модального справочника Источник образования средств или ввод с клавиатуры</p>
НПА	<p>Ограничение выборки по коду нормативно-правового акта (приказа, указа, распоряжения, письма), т.е. документа, на основании которого произведено изменение плановых показателей.</p> <p>При введенном значении параметра и установленном флаге-галочке будут выбираться данные только с указанным значением параметра. Если флаг-галочка не установлен, то выбираются данные по указанному параметру и всем нижестоящим по иерархии</p>	Установка/снятие флага-галочки, ввод значения из модального справочника НПА или с клавиатуры
Вид организации владельца л/с	<p>Ограничение выборки данных по значению вида организации, соответствующего организации, которая является владельцем лицевого счета, заданного в поле Л/с детализации.</p> <p>При введенном значении параметра и установленном флаге-галочке <input checked="" type="checkbox"/> выбираются данные только с указанным значением классификатора. Если флаг-галочка не установлен, то выбираются данные по указанному значению классификатора и всем нижестоящим по иерархии.</p> <p>Возможна выборка одновременно по нескольким значениям классификатора, при этом устанавливается флаг-точка <input type="checkbox"/></p>	<p>Параметр-флаг, установка/снятие флага-галочки.</p> <p>Выбор значения из модального справочника Вид организации или ввод с клавиатуры</p>
Вид организации плательщика	Ограничение выборки данных по значению вида организации, который сопоставлен организации, указанной в поле Плательщик заголовка, в интерфейсе Справочник организаций.	<p>Параметр-флаг, установка/снятие флага-галочки.</p> <p>Выбор значения из модального справочника Вид</p>


Имя параметра	Значение параметра	Способ ввода значения
	Примечание – Параметр отражается только в интерфейсе (03.05) Поступления по п/п РМ Казначейство	организации или ввод с клавиатуры
Тип уведомления	Ограничение выборки данных по типу уведомления в интерфейсах (55.01) Уведомление об уточнении поступлений и (55.02) Уведомление об уточнении выбытий	Выбор из модального справочника Типы документов, ввод с клавиатуры по маске
Группа информации	<p>Ограничение данных по значению классификатора Группа информации.</p> <p>Если указано значение классификатора, и флаг-галочка установлен, то будут выбираться данные только по указанному значению. Если флаг-галочка не установлен, то выбираются данные только по указанному значению классификатора и всем нижестоящим по иерархии. При множественном выборе значений устанавливается параметр-точка</p> <p>Примечание – Параметр отражается только в интерфейсе (15.01) Оперативные данные</p>	Параметр-флаг. Установка/снятие флага-галочки, выбор из модального справочника путем установки галочек напротив нужных значений, ввод с клавиатуры по маске
Причина отклонения	<p>Ограничение выборки по коду причины отклонения. При введенном значении параметра и установленном флаге-галочке будут выбираться данные только с указанным параметром. Если флаг-галочка не установлен, то при введенном значении параметра выбираются данные по указанному параметру и всем нижестоящим по иерархии.</p> <p>При выборе нескольких значений классификатора из модального справочника отражается флаг-точка. Выпадающий список содержит значения:</p> <ul style="list-style-type: none"> - <input type="checkbox"/> «Только отклоненные» - в интерфейсе отражаются только документы с заполненной причиной отклонения; - <input checked="" type="checkbox"/> «Только неотклоненные» (по умолчанию) - в интерфейсе отражаются только документы, у которых поле Причина отклонения не заполнено. <p>Если значение параметра не установлено, то при последовательном проставлении флага-опции в параметре отражаются значения:</p> <ul style="list-style-type: none"> - <input type="checkbox"/> «Пусто» (т.е. флаг не установлен); - <input checked="" type="checkbox"/> «Только неотклоненные» (по умолчанию); - <input type="checkbox"/> «Только отклоненные» 	<p>Параметр-флаг, выбор из модального справочника Причина отклонения или ввод с клавиатуры.</p> <p>Выбор из выпадающего списка, определяющего возможные состояния документа: отклонен или не отклонен</p>
Объект	Ограничение выборки по коду дополнительного классификатора, предназначенного для обеспечения учета плановых и кассовых показателей в разрезе объектов и мероприятий, включенных в адресную инвестиционную программу региона, муниципального образования	Параметр-флаг, установка/снятие флага-галочки. Выбор значения из модального справочника Объекты или ввод с клавиатуры
КРКС	<p>Ограничение выборки данных по коду дополнительного классификатора, предназначенного для выделения среди всех расходов классификации расходов контрактной системы.</p> <p>Выпадающий список содержит значения:</p> <ul style="list-style-type: none"> - <input type="checkbox"/> «Только заполненные» - в интерфейсе отражаются только документы, в детализации которых поле КРКС имеет непустое значение. - <input checked="" type="checkbox"/> «Только незаполненные» - в интерфейсе отражаются только документы, в детализации которых поле КРКС 	<p>Установка/снятие флага-галочки, ввод из модального справочника Классификация расходов контрактной системы или с клавиатуры.</p> <p>Выбор из выпадающего списка, определяющего интервал возможных значений</p>

Имя параметра	Значение параметра	Способ ввода значения
	<p>имеет пустое значение.</p> <p>Примечание – Параметр отражается в интерфейсах с кодами (03.хх), в т.ч. в интерфейсе (03.25) Распоряжения на карты МИР, и с кодами (55.ХХ)</p>	
Тип классификации		
Доходная Расходная Источниковая	Ограничение выборки данных по типу бюджетной классификации	Установка/снятие флага-галочки, возможен выбор нескольких значений
Без архивных	<p>Ограничение выборки данных по признаку архивных документов.</p> <p>При установленном флаге-галочке <input checked="" type="checkbox"/> архивные документы не будут показаны</p>	Установка/снятие флага-галочки
Банк получателя	<p>Ограничение выборки данных по реквизитам банка, в котором открыт расчетный счет получателя, указанный в поле Получатель\Счет интерфейса (03.02) Выбывтия по п/п.</p> <p>Примечание – Группа параметров отражается только в интерфейсе (03.02) Выбывтия по п/п РМ Казначейство</p>	
БИК	Ограничение выборки по БИК банка получателя	Ввод с клавиатуры.
Кор. счет	Ограничение выборки по кор.счету банка получателя	Недоступно для редактирования. Заполняется автоматически при выборе банка из соответствующего модального справочника, вызываемого в параметре Наименование
Наименование	Ограничение выборки по наименованию банка получателя. При выборе банка из справочника поля БИК и Кор.счет группы заполняются автоматически	Выбор из модального справочника Выбор банка/ФК(СКП)
Организация плательщик	<p>Ограничение выборки данных по реквизитам организации-плательщика. При установленном флаге-точке появляется возможность множественного выбора организаций в модальном справочнике Выбор организации, вызываемом в параметрах ИНН, КПП. Справочник будет содержать дополнительное поле Выбор, в котором галочками указываются записи для выборки.</p> <p>Примечание – Группа параметров отражается только в интерфейсах (09.03) Выписка по доходам, (03.05) Поступления по п/п, (03.02) Выбывтия по п/п, (03.25) Распоряжения на карты МИР</p>	<p>Установка/снятие флага-точки. Заполняется автоматически при выборе организации во вложенных параметрах ИНН, КПП, Р/с плательщика. При множественном выборе организации набор данных отображается через запятую</p>
ИНН КПП	<p>Ограничение выборки по ИНН и КПП организации плательщика. В случае множественного выбора организаций набор данных отображается через запятую.</p> <p>Примечание – При вводе значений вручную в текущих полях ИНН или КПП, если в справочнике для заданной пары значений ИНН и КПП присутствует несколько организаций, то появляется предупреждающее сообщение «В справочнике организаций имеется дубли ИНН-КПП. Автоматическое сопоставление затруднено. Будет установлена первая подходящая организация. Рекомендуется вызвать справочник и выбрать необходимое значение вручную» с последующим</p>	Выбор из модального справочника организаций, ввод с клавиатуры

Имя параметра	Значение параметра	Способ ввода значения
Р/с плательщика	<p>заполнением ограничения первой подходящей организацией</p> <p>Ограничение выборки по р/с организации плательщика. Доступно для ввода только при выборе одной организации, при множественном выборе поле блокируется для ввода и очищается.</p> <p>Примечание – Параметр отражается в интерфейсах (09.03) Выписка по доходам, (03.05) Поступления по п/п</p>	Выбор из модального справочника счетов выбранной организации или из выпадающего списка ее р/с. Если организация не указана, то возможен выбор из модального справочника организаций
Организация получатель	<p>Ограничение выборки данных по реквизитам организации-получателя. При установленном флаге-точке появляется возможность множественного выбора организаций в модальном справочнике Выбор организаций, вызываемом во вложенных параметрах ИНН, КПП. Справочник будет содержать дополнительное поле Выбор, в котором галочками указываются записи для выборки</p>	Установка/снятие флага-точки
ИНН КПП	<p>Ограничение выборки по ИНН и КПП организации получателя. В случае множественного выбора организаций набор данных отображается через запятую.</p> <p>Примечание – При вводе значений вручную в текущих полях ИНН или КПП, если в справочнике для заданной пары значений ИНН и КПП присутствует несколько организаций, то появляется предупреждающее сообщение «В справочнике организаций имеется дубли ИНН-КПП. Автоматическое сопоставление затруднено. Будет установлена первая подходящая организация. Рекомендуется вызвать справочник и выбрать необходимое значение вручную» с последующим заполнением ограничения первой подходящей организацией</p>	Выбор из модального справочника организаций, ввод с клавиатуры
Р/с получателя	<p>Ограничение выборки по р/с организации получателя. Доступно для ввода только при выборе одной организации, при множественном выборе поле блокируется для ввода и очищается</p>	Выбор из модального справочника счетов выбранной организации или из выпадающего списка ее р/с. Если организация не указана, то возможен выбор из модального справочника организаций
Организация распорядитель	<p>Ограничение выборки данных по реквизитам организации, чьи атрибуты указаны в иерархическом поле Распорядитель интерфейса.</p> <p>Если установлен флаг-точка, то при вызове во вложенных полях справочника организаций можно выбрать для поиска одновременно атрибуты нескольких организаций. При снятии флага-точки остаются заданными только атрибуты первой организации. При выборе значения одного из атрибутов остальные поля заполняются соответствующими значениями из справочника</p>	Установка/снятие флага-точки. Заполняется автоматически при выборе организации в поле ИНН или КПП. При множественном выборе организации отображаются в поле через запятую
Дебет	<p>Ограничение выборки данных по фрагменту суммы, указанной в поле Дебет детализации документа, в зависимости от заданного ниже типа ограничения</p>	Ввод с клавиатуры, значение вводится в рублях и копейках через запятую
Тип ограничения	<p>Параметр уточняет характер ограничения по сумме документа, может принимать значения: «Равно», «Больше», «Меньше», «Больше или равно», «Меньше</p>	Выбор из выпадающего списка

Имя параметра	Значение параметра	Способ ввода значения
	или равно», «Не равно», «Содержит», «Начинается с»	
Кредит	Ограничение выборки данных по фрагменту суммы, указанной в поле Кредит детализации документа, в зависимости от заданного ниже типа ограничения	Ввод с клавиатуры, значение вводится в рублях и копейках через запятую
Тип ограничения	Параметр уточняет характер ограничения по сумме документа, может принимать значения: «Равно», «Больше», «Меньше», «Больше или равно», «Меньше или равно», «Не равно», «Содержит», «Начинается с»	Выбор из выпадающего списка
Сумма	Ограничение выборки данных по сумме, указанной в заголовке документа, согласно заданному ниже типу ограничения	Ввод с клавиатуры. Поле денежного формата, ввод значения в рублях и копейках через запятую
Тип ограничения	Характер ограничения по сумме, задает условие вхождения заданного в параметре Сумма фрагмента суммы в соответствующее поле таблицы заголовка. Может принимать значения: «Равно», «Больше», «Меньше», «Больше или равно», «Меньше или равно», «Не равно», «Содержит», «Начинается с»	Выбор из выпадающего списка значений
Сумма в детализации	Ограничение выборки данных по сумме, указанной в детализации документа, согласно заданному ниже типу ограничения	Ввод с клавиатуры
Тип ограничения	Характер ограничения по сумме, задает условие вхождения заданного в параметре Сумма в детализации фрагмента суммы в соответствующее поле таблицы детализации. Может принимать значения: «Равно», «Больше», «Меньше», «Больше или равно», «Меньше или равно», «Не равно», «Содержит», «Начинается с»	Выбор из выпадающего списка значений
Состояние блокировки	Группа параметров, позволяющих включать вариант отражения заблокированных данных в интерфейсе (09.10) Невыясненные поступления (с учетом казначейства). Параметры доступны только при наличии ПМ «Расширенный учет операций со средствами БУ, АУ»	
Включать заблокированные		
Учитывать доходы из блока Казначейство	<p>Позволяет настраивать возможность отражения принятых документов с доходной или источниковой классификацией, введенных в интерфейсах РМ Казначейство.</p> <p>Если флаг-галочка установлен (значение «Да»), то в интерфейсах отражаются данные документов, учтенных в интерфейсах РМ Казначейство и РМ Доходы.</p> <p>Если флаг-галочка не установлен (значение «Нет»), то в текущем интерфейсе отражаются только документы, учтенные на РМ Доходы, а документы из интерфейсов РМ Казначейство отражаться не будут</p> <p>Примечание – Параметр отражается только в интерфейсах (09.09) Доходы линейно (с учетом казначейства), (09.10) Невыясненные поступления (с учетом казначейства)</p>	<p>Установка-снятие флагов-опции «Да»/«Нет».</p> <p>По умолчанию флаг-опция установлена</p>
Обработка	<p>Ограничение выборки данных по степени обработки документов невыясненных поступлений (по значению поля Статус)</p> <p>Примечание – Параметр отражается только в</p>	

Имя параметра	Значение параметра	Способ ввода значения
	интерфейсе (09.10) Невыясненные поступления (с учетом казначейства)	
Обработанные	При установленном флаге-галочке отражаются только документы с классификацией «Невыясненные поступления», сумма которых полностью уточнена или возвращена	Установка/снятие флага-галочки
Частично обработанные	При установленном флаге-галочке отражаются только документы с классификацией «Невыясненные поступления», сумма которых частично уточнена или возвращена	Установка/снятие флага-галочки
Необработанные	При установленном флаге-галочке отражаются только документы с классификацией «Невыясненные поступления», для которых еще не создавались уточнения или возвраты	Установка/снятие флага-галочки
Показывать документы по л/с адм. невыясненных	<p>Позволяет дополнительно отражать все поступления, которые зачисляются на л/с администратора невыясненных поступлений.</p> <p>Если флаг-галочка установлен (значение «Да»), то в интерфейсе будут отражаться документы, у которых в поле Лицевой счет указан ненулевой лицевой счет администратора невыясненных поступлений средств бюджета или средств БУ/АУ, который сопоставлен соответствующим счетам ФО в поле Л/с АДБ на интерфейсе Счета бюджета, независимо от того, указана ли классификация невыясненных поступлений или нет.</p> <p>Если флаг-галочка не установлен (значение «Нет»), то документы, у которых в поле Лицевой счет указан лицевой счет администратора невыясненных, но не указана классификация невыясненных поступлений, отражаться в интерфейсе не будут.</p> <p>Примечание – Параметр отражается только в интерфейсе (09.10) Невыясненные поступления (с учетом казначейства)</p>	<p>Установка/снятие флага-галочки.</p> <p>По умолчанию флаг снят</p>
Хранимые атрибуты документа	Ограничение выборки по хранимым атрибутам документа	
Доп.атрибуты документа		
Код вида дохода	<p>Ограничение выборки документов по значению поля Код вида дохода заголовка интерфейса.</p> <p>Параметр имеет выпадающий список значений:</p> <ul style="list-style-type: none"> - пустое значение; - «1 - Заработная плата и иные доходы, в отношении которых установлены ограничения размеров удержания»; - «2 - Доходы, на которые не может быть обращено взыскание и которые имеют характер периодических выплат, за исключением доходов, к которым ограничения по обращению взыскания не применяются»; - «3 - Доходы, к которым ограничения по обращению взыскания не применяются и которые имеют характер периодических выплат»; - «4 – Доходы, на которые не может быть обращено взыскание и которые имеют характер единовременных выплат, за исключением доходов, к которым ограничения по обращению взыскания не применяются»; 	Выбор из выпадающего списка

Имя параметра	Значение параметра	Способ ввода значения
	<p>- «5 – Доходы, к которым ограничения по обращению взыскания не применяются и которые имеют характер единовременных выплат».</p> <p>Примечание – Параметр отражается в интерфейсах (03.02) Выбытия по п\п, (03.05) Поступления по п\п, (03.22) Учет кассовых выплат</p>	
Характер л/с	Ограничение выборки документов по характеру лицевого счета, на котором отражается операция	
Л/с ПБС	Ограничивает данные в интерфейсе по лицевым счетам, которым в справочнике лицевых счетов сопоставлен характер счета ПБС или По переданным полномочиям	Установка/снятие флага-галочки
Все л/с БУ, АУ	Ограничивает данные в интерфейсе по лицевым счетам, которым в справочнике лицевых счетов сопоставлен характер счета БУ/АУ, Целевые субсидии БУ,АУ и иных НУБП или ОМС	Установка/снятие флага-галочки
Л/с для Казн. сопровождения	<p>Ограничивает данные в интерфейсе по лицевым счетам, которым в справочнике лицевых счетов сопоставлен характер счета Казн. сопровождение.</p> <p>Примечание – Параметр отражается в интерфейсах (03.02) Выбытия по п\п, (03.05) Поступления по п\п, (03.08) Внутренние платежи, (55.01) Уведомления об уточнении поступлений, (55.02) Уведомления об уточнении выплат</p>	Установка/снятие флага-галочки
Л/с БУ, АУ Целевые субсидии БУ,АУ и иных НУБП Л/с по переданным полномочиям Л/с для ОМС	<p>Ограничение выборки документов по характеру лицевого счета, на котором отражается операция.</p> <p>Примечание – По умолчанию параметры отсутствуют на панели параметров запроса. Возможность отражения каждого параметра регулируется с помощью кнопки  Настроить видимость ограничений интерфейса Объекты</p>	Установка/снятие флага-галочки
Вид документа исполнения	<p>Ограничение выборки документов по наличию значений в полях детализации Док. исполнения плательщика.</p> <p>Выпадающий список параметра содержит значения:</p> <ul style="list-style-type: none"> - «не ограничивать» – отразятся все документы; - «по учтенным ДИ» – отразятся документы с заполненными полями Док. исполнения плательщика; - по неучтенным ДИ – отразятся документы с незаполненными полями Док. исполнения плательщика. <p>Примечание – Параметр доступен в интерфейсах (03.02) Выбытия по п\п, (03.25) Распоряжения на карты МИР</p>	Выбор из выпадающего списка
Состояние блокировки	<p>Группа параметров, позволяющих ограничивать данные в интерфейсе по сведениям о состоянии блокировки/разблокировки документа.</p> <p>Параметры используются и доступны для заполнения в интерфейсах (03.05) Поступления по п\п, (09.03) Выписка по доходам, (55.01) Уведомление об уточнении поступлений только при наличии дополнительного ПМ «Расширенный учет операций со средствами БУ, АУ»</p>	
Вид трансферта	<p>Ограничение выборки данных в интерфейсе в зависимости от значения поля Код цели в детализации.</p> <p>Параметр имеет выпадающий список значений:</p>	Выбор значения из выпадающего списка. По умолчанию параметр


Имя параметра	Значение параметра	Способ ввода значения
	<p>- «Все» - при данном значении в интерфейсе отражаются документы с любым значением поля Код цели;</p> <p>- «Неуказанный вид трансферта» - при данном значении в интерфейсе отражаются документы со значениями Кода цели, у которых в справочнике Код цели в поле Вид трансферта указано значение «Неуказанный вид трансферта»;</p> <p>- «Субвенция» - при данном значении в интерфейсе отражаются документы со значениями Кода цели, у которых в справочнике Код цели в поле Вид трансферта указано значение «Субвенция»;</p> <p>- «Субсидия» - при данном значении в интерфейсе отражаются документы со значениями Кода цели, у которых в справочнике Код цели в поле Вид трансферта указано значение «Субсидия»;</p> <p>- «Иной трансферт» - при данном значении в интерфейсе отражаются документы со значениями Кода цели, у которых в справочнике Код цели в поле Вид трансферта указано значение «Иной трансферт»;</p> <p>- «Дотации» - при данном значении в интерфейсе отражаются документы со значениями Кода цели, у которых в справочнике Код цели в поле Вид трансферта указано значение «Дотации»;</p> <p>- «Бюджетные кредиты» - при данном значении в интерфейсе отражаются документы со значениями Кода цели, у которых в справочнике Код цели в поле Вид трансферта указано значение «Бюджетные кредиты».</p> <p>Примечание – Параметр отражается в интерфейсах (03.02) Выбытия по п/п, (03.05), Поступления по п/п, (03.22) Учет кассовых выплат, (09.03) Выписка по доходам</p>	имеет значение «Все»


3.2 Группа интерфейсов для учета доходов и поступлений


3.2.1 Интерфейс (09.03) «Выписка по доходам»

3.2.1.1 Таблица заголовков интерфейса (09.03) «Выписка по доходам»

Таблица 3.2 Перечень полей таблицы заголовков интерфейса (09.03) «Выписка по доходам»

Название поля	Значение поля	Способ ввода значения
Дата ввода	Дата ввода платежного документа	Обязательное поле, ввод из календаря или с клавиатуры, по умолчанию заполняется текущей датой
Дата принятия	<p>Дата принятия.</p> <p>Примечание – Дата принятия ставится в последнюю очередь, после заполнения таблицы детализации. При вводе даты принятия запись блокируется и будет закрыта для изменений (признаком блокирования записи служит серый фон строки с данными и знак  синей скрепки слева от полей записи), системой автоматически</p>	<p>Обязательное поле. Ввод из выпадающего календаря, ввод с клавиатуры.</p> <p>Для поля допускается множественное редактирование значений в выделенных записях</p>

Название поля	Значение поля	Способ ввода значения
	формируется бухгалтерская проводка. Примечание – Запрещено устанавливать Дату принятия для документов с заполненным полем Код причины отклонения	заголовка.
Сумма	Общая сумма документа. Примечание – Поле отражается только при установленном флаге-галочке параметра-ограничения Показывать сумму выписки	Редактируемое поле, разрешен ввод с клавиатуры
Сумма по детализации	Общая сумма всех строк детализации, вычисляемая как: <Сумма поля «Кредит» по всем записям детализации> - <Сумма поля «Дебет» по всем записям детализации>. Примечание – Поле отражается только при установленном флаге-галочке параметра-ограничения Показывать сумму выписки	Нередактируемое поле, заполняется автоматически при вводе данных в детализации
Счет ФО	Счет финансового органа (казначейский счете в органе ФК (банке) в рамках СКП, счет ФО в Федеральном казначействе или расчетный счет ФО в банке), на который зачисляются доходы и поступления из источников финансирования или с которого производится возврат поступивших средств. Содержание справочника счетов ФО зависит от установки значения параметра-ограничения Бюджет, а также от назначения пользователю права «Произвольный ввод счетов ФО»	Обязательное поле. Ввод из модального справочника счетов ФО
Описание счета	Описание счета, указанного в поле Счет ФО, согласно данным интерфейса Счета бюджета РМ Настройки системы	Нередактируемое поле, заполняется автоматически при заполнении поля Счет ФО
Вид операции	Дополнительный классификатор вида операции	Необязательное поле. Выбор из справочника или ввод с клавиатуры, по умолчанию поле скрыто и ничем не заполняется
Код клиента УРМ	Идентификационный номер удаленного получателя средств – клиента АС «УРМ». Применяется при организации электронного документооборота, заполняется автоматически кодом удаленного клиента	Нередактируемое поле, заполняется автоматически при поступлении данных от удаленных клиентов АС«УРМ»
Наименование клиента УРМ	Наименование удаленного получателя средств – клиента АС «УРМ»	Нередактируемое поле, заполняется автоматически
Лицевой счет	Номер лицевого счета, на который поступили средства. Поле заполняется при синхронизации данных с УРМ, запись помечается значком 	Необязательное нередактируемое поле, по умолчанию скрыто
Отдел	Код отдела, в состав которого входит текущий пользователь (согласно данным интерфейса Администратор РМ Администратор)	Нередактируемое поле, заполняется автоматически
Код причины отклонения	Код причины отклонения. Поле используется при организации электронной системы документооборота с банком или АС «УРМ» В случае установки в поле любого кода причины отклонения (в том числе 0) документ считается отклоненным. Отклоненный документ помечается	Необязательное редактируемое поле. Выбор из справочника, ввод с клавиатуры

Название поля	Значение поля	Способ ввода значения
	значком красного перечеркнутого круга  слева от полей записи. Если поле не заполнено (пусто), то документ не считается отклоненным. Отклоненный документ не учитывается при формировании отчетов, по нему не осуществляются бухгалтерские операции и не формируются автоматические бухгалтерские проводки, даже при наличии даты проведения	
Причина отклонения (комментарий)	Расшифровка кода причины отклонения	Необязательное редактируемое поле. Ввод и редактирование с клавиатуры
Номер документа	Номер документа	Необязательное редактируемое поле. Ввод с клавиатуры
Пояснение	Пояснение	Нередактируемое поле, по умолчанию не заполняется
Результат бюджетного контроля	Отметка о результате бюджетного контроля	Нередактируемые поля, заполняются автоматически после проведения процедуры контроля
Список непройденных контролей	Список не пройденных документом контролей	
Авторизация		
Автор Дата создания Изменил Дата изменения	Поля содержат информацию о создании записи и ее последнем изменении	Нередактируемые служебные поля, заполняются автоматически именем пользователя и текущим системным временем

3.2.1.2 Таблица детализации интерфейса (09.03) «Выписка по доходам»

Таблица 3.3 Перечень полей таблицы детализации интерфейса (09.03) «Выписка по доходам»

Название поля	Значение поля	Способ ввода значения
Классификация	Коды бюджетной классификации, заполнение полей зависит от значения поля Тип классификации. Если в поле Тип классификации установлено значение «Доходная», то становятся доступными для ввода поля Администратор, Вид дохода, ГПД, АГПД группы Классификация. Если в поле Тип классификации установлено значение «Источниковая», то будут доступны для ввода вложенные поля Администратор, Вид источника, АГВИ	Выбор из справочника, ввод с клавиатуры
Администратор Вид дохода ГПД АГПД	Коды классификации доходов бюджетов. Если колонка Классификация не раскрыта, и поле Тип классификации имеет значение «Доходная», то в поле Классификация вызывается модальный справочник Код дохода, выбранное значение отражается в формате XXX.Y.YY.YY.YYY.YY.PPPP.Z.Z.Z. Если в поле Тип классификации установлено значение, отличное от «Доходная», то в иерархической колонке Классификация поля доходной классификации окрашены серым цветом и заблокированы, в них отражаются маски соответствующих классификаторов, означающие, что данные поля не подлежат заполнению: Администратор –	Обязательные поля. Выбор из соответствующих модальных справочников, ввод с клавиатуры, по умолчанию заполняются 0. Поля доступны для ввода, если поле Тип классификации имеет значение «Доходная»

Название поля	Значение поля	Способ ввода значения
	значение XXX, Вид дохода – Х.ХХ.ХХ.ХХХ.ХХ, ГПД – ХХХ, АГПД – Х.ХХ	
Администратор Вид источника АГВИ	Коды классификации источников финансирования дефицитов бюджетов. Если колонка Классификация не раскрыта, и поле Тип классификации имеет значение «Источниковая», то в поле Классификация вызывается модальный справочник Источники финансирования дефицита. Если в поле Тип классификации установлено значение, отличное от «Источниковая», то в иерархической колонке Классификация поля источниковой классификации серого цвета, в них отражаются маски соответствующих классификаторов, означающие, что данные поля не подлежат заполнению: Администратор – значение XXX, Вид источника – ХХ.ХХ.ХХ.ХХ.ХХ.ХХХХ, АГВИ – Х.ХХ	Обязательные поля. Выбор из соответствующих модальных справочников, ввод с клавиатуры, по умолчанию заполняются 0. Поля доступны для ввода, если поле Тип классификации имеет значение «Источниковая»
Тип классификации	Тип используемой бюджетной классификации. В зависимости от проводимой операции задается значение «Доходная» или «Источниковая». Значение поля влияет на группу полей Классификация: становятся доступными для ввода либо поля Администратор, Вид дохода, ГПД, АГПД, либо Администратор, Вид источника, АГВИ	Выбор из выпадающего списка значений, при вводе новой записи по умолчанию заполняется значением «Доходная»
Суб.код дохода	Код дополнительного классификатора доходов для детализации доходов или для объединения разных кодов дохода одним аналитическим признаком	Выбор из модального справочника или ввод с клавиатуры по маске
Лицевой счет	9-значный номер лицевого счета получателя, открытый в ФО, на который зачисляются поступления или с которого производится возврат поступлений. Запрещен ввод закрытых или заблокированных лицевых счетов (анализируется значение поля Состояние счета справочника лицевых счетов). Примечание – Если в детализации установлен флажок параметра Автозаполнение типа средств по лицевому счету, то при вводе новой записи поле Тип средств автоматически заполняется значением, сопоставленным текущему лицевому счету в справочнике лицевых счетов	Выбор из справочника лицевых счетов, ввод с клавиатуры по маске
Л/с ФК	11-значный лицевой счет, открытый в органе Федерального казначейства (значение поля Счет ФК справочника лицевых счетов, сопоставленное 9-значному лицевому счету). Поля Лицевой счет и Л/С ФК являются связанными	Нередактируемое поле, по умолчанию скрыто, автоматически заполняется значением поля Счет в ФК, определенным в справочнике лицевых счетов для лицевого счета, указанного в поле Лицевой счет
Номер л/с	Номер лицевого счета длиной до 20 символов, сопоставленный 9-значному лицевому счету, открытому в АС «Бюджет» (используется в случае, если константа системы Справочники\Справочник банков, организаций и счетов\Формат номера р\счета, сопоставленного с л/с имеет значение «Номер л/с»)	Выбор из модального справочника лицевых счетов, недоступно для ввода с клавиатуры, по умолчанию скрыто, заполняется автоматически значением поля Номер Л/С, определенным в справочнике лицевых счетов для лицевого счета, указанного в поле Лицевой

Название поля	Значение поля	Способ ввода значения
		счет
Кредит Дебет	Сумма поступлений по выписке (поле Кредит) или возврата поступлений (поле Дебет). Сумма может быть введена только в одном из полей, после чего другое поле блокируется для редактирования	Поля денежного формата, имеют встроенный калькулятор. Значения вводятся в рублях и копейках через запятую
Район трансферта	Код территориального признака, служит для идентификации района плательщика трансферта (т.е. района, из которого получен трансферт)	Выбор из модального справочника Районы, по умолчанию скрыто
ИНН	Идентификационный номер организации-плательщика, от которой поступил платеж	Обязательные поля. Выбор из справочника организаций или ввод с клавиатуры. Автоматически с указанным ИНН заполняются поля КПП, Наименование, Счет (при наличии у организации нескольких расчетных счетов подставляется первое значение из перечня р/с)
КПП	Код причины постановки на учет (КПП) организации-плательщика, от которой поступил платеж	Выбор из справочника организаций, при этом автоматически с выбранным КПП заполняются поля ИНН, Наименование, Счет (при наличии у организации нескольких расчетных счетов подставляется первое значение из перечня р/с)
КОСГУ	Код операции сектора государственного управления, зависящий от типа выбранной классификации бюджетов: - Если поле Тип классификации имеет значение «Источниковая», то в модальном справочнике отражаются только значения, которым в справочнике Код операции сектора государственного управления сопоставлен признак ЭКИ. - Если поле Тип классификации имеет значение «Доходная», то в модальном справочнике отражаются только значения, которым в справочнике Код операции сектора государственного управления сопоставлен признак ЭКД	Строковое поле. Выбор из модального справочника КОСГУ, ввод с клавиатуры по маске. В модальном справочнике перечень доступных значений зависят от значения поля Тип классификации текущей записи детализации
Тип средств	Код обязательного аналитического признака, применяемого для разделения средств по видам деятельности и источникам финансового обеспечения. Примечание – Если в детализации установлен флажок параметра Автозаполнение типа средств по лицевому счету, то при вводе новой записи текущее поле автоматически заполняется значением, сопоставленным в справочнике л/с лицевому счету, указанному в поле Лицевой счет	Выбор из модального справочника Тип средств, ввод с клавиатуры по маске
Код целевых средств	Код аналитического классификатора, используется при учете межбюджетных трансфертов и целевых средств,	Выбор из модального справочника Код целевых

Название поля	Значение поля	Способ ввода значения
	<p>позволяет сопоставить классификацию расходов бюджета-отправителя трансферта и доходную классификацию бюджета-получателя трансферта.</p> <p>Примечание – При заполнении данного поля действует ограничение. Если в поле Наименование записана организация-плательщик, которой соответствует значение вида организации «02.03.00 - Вышестоящие и нижестоящие ФО», то в текущем поле Код целевых средств допускается указывать только те коды, значение района которых, сопоставленное в справочнике Код целевых средств, соответствует значению района выбранной организации (значению поля Район контрагента (плат.)). Иначе появляется сообщение об ошибке «<i>Нельзя вводить код целевых средств с районом отличным от района контрагента для видов организации 02.03.00 - 02.03.99. Поле «Код целевых средств</i>Ключ»</p>	<p>средств, ввод с клавиатуры по маске.</p> <p>По умолчанию ничем не заполняется.</p> <p>При заполнении поля действуют ограничения, указанные в Примечании (в средней колонке данной строки)</p>
Код субсидии	<p>Код дополнительного аналитического классификатора кодов субсидий, передаваемых на лицевые счета для целевых субсидий БУ, АУ, иных НУБП.</p> <p>Код субсидии присваивается каждой целевой субсидии учредителем БУ, АУ, иных НУБП</p>	Выбор из модального справочника Код субсидии , ввод с клавиатуры по маске
Наименование кода субсидии	Наименование кода субсидии	Нередактируемое поле. Заполняется автоматически при заполнении поля Код субсидии
Район контрагента (плат.)	Код территориального признака, используется для идентификации района плательщика	Нередактируемое поле, по умолчанию скрыто. Заполняется автоматически
Мероприятие	Дополнительный классификатор мероприятий, уточняющий назначение выделенных средств (федеральные и местные законы, целевые программы, разовые мероприятия, распоряжения и постановления органов власти)	Выбор из модального справочника Мероприятие , ввод с клавиатуры по маске
Источник образования	Код дополнительного устаревшего классификатора, определяющего источник образования средств	Выбор из модального справочника Источник образования средств , ввод с клавиатуры по маске, по умолчанию заполняется значением «000.000.00 - Бюджет»
Наименование	Наименование организации-плательщика, от которой поступил платеж	Выбор из справочника организаций, при этом автоматически заполняются поля ИНН , КПП , Счет (при наличии у организации нескольких расчетных счетов подставляется первое значение из перечня р/с)
ГосНИ	Код налоговой инспекции, в которой зарегистрирован плательщик	Выбор из модального справочника, ввод с клавиатуры. Поле заполняется автоматически при заполнении полей ИНН , КПП , Наименование , Счет ,

Название поля	Значение поля	Способ ввода значения
		значение ГосНИ берется из справочника организаций
Документ	Тип первичного платежного документа, согласно которому произведено зачисление средств	Выбор из модального справочника Типы документов, доступно для ввода с клавиатуры, по умолчанию заполняется 0
Номер	Номер документа (платежного поручения, квитанции, заключения, реестра доходов ФК), согласно которому поступил платеж	Ввод с клавиатуры, по умолчанию ничем не заполняется
Примечание	Значение поля Назначение платежа первичного документа о поступлении доходов. Выпадающий список накапливающихся значений формируется автоматически и хранится на каждой рабочей станции в системном реестре (при сохранении настроек текущей страницы). Список содержит до 32-х записей, когда записей становится больше 32-х, самая первая удаляется, чтобы добавить новое значение	Необязательное текстовое поле. Выбор из модального справочника назначений платежа или из списка накапливающихся значений, ввод с клавиатуры
НДС	Сумма налога на добавленную стоимость	Поле денежного формата, имеет встроенный калькулятор, по умолчанию ничем не заполняется. Значения вводятся в рублях и копейках через запятую
Вид учета (старый)	Код устаревшего классификатора вида учета	Выбор из модального справочника, ввод с клавиатуры по маске, по умолчанию поле скрыто
Код цели	<p>Код аналитического классификатора, служащего для учета целевых трансфертов, источником финансового обеспечения которых являются, в первую очередь, средства федерального бюджета, а также средства бюджета субъекта РФ, местного бюджета.</p> <p>Примечание – Поле Код цели редактируемо в зависимости от значения константы системы Системные настройки/Получение кода цели:</p> <ul style="list-style-type: none"> – если константа имеет значение «через классификатор типа средств» (по умолчанию), то поле Код цели будет заполняться значением кода цели, сопоставленным в справочнике Тип средств значению типа средств, указанному в текущей записи детализации; – если константа имеет значение «через классификатор кода целевых средств», то поле Код цели будет заполняться значением кода цели, сопоставленным в справочнике Коды целевых средств значению кода целевых средств, указанному в текущей записи детализации; – если константа имеет значение «заполнять вручную, по умолчанию заполнять через классификатор типа средств», то поле Код цели редактируемо, заполняется через модальный справочник Код цели; при отсутствии выбора кода цели из модального справочника при сохранении изменений в интерфейсе поле Код цели по умолчанию заполняется значением, сопоставленным в справочнике Тип средств типу средств, указанному в 	<p>Поле заполняется автоматически или из модального справочника, в зависимости от значения константы системы Системные настройки/Получение кода цели.</p> <p>Поле доступно для редактирования, если константа имеет значение «заполнять вручную, по умолчанию заполнять через классификатор типа средств», или «заполнять вручную, по умолчанию заполнять через классификатор кода целевых средств», или «заполнять вручную»</p>

Название поля	Значение поля	Способ ввода значения
	<p>документе;</p> <ul style="list-style-type: none"> – если константа имеет значение «заполнять вручную, по умолчанию заполнять через классификатор кода целевых средств», то поле Код цели редактируемо, заполняется через модальный справочник Код цели; при отсутствии выбора кода цели из модального справочника при сохранении изменений в интерфейсе поле Код цели по умолчанию заполняется значением, сопоставленным в справочнике Коды целевых средств коду целевых средств, указанному в документе; – если константа имеет значение «заполнять вручную», то поле Код цели редактируемо, заполняется через модальный справочник Код цели; при отсутствии выбора кода цели из модального справочника при сохранении изменений в интерфейсе поле Код цели по умолчанию не заполняется 	
Код доп. информации	Код дополнительного пользовательского классификатора, используемого под различные нерегламентированные нужды	Выбор из модального справочника Код дополнительной информации, ввод с клавиатуры
Направление	Код дополнительного классификатора, позволяющего расширить бюджетную классификацию и выделить направления использования средств при отражении операции на лицевом счете	Выбор из модального справочника Направление, ввод с клавиатуры по маске
Слой	Код дополнительного устаревшего классификатора для разделения поступлений бюджета и аналитической информации по ним	Выбор из справочника, ввод с клавиатуры, по умолчанию поле скрыто
Счет	Расчетный счет организации-плательщика, от которой поступил платеж	Выбор из справочника организаций (поля ИНН, КПП, Наименование заполняются автоматически). Если поля ИНН, КПП, Наименование заполнены, то выбор из модального справочника расчетных счетов выбранной организации
НПА	Код дополнительного аналитического классификатора, позволяющего уточнять конкретный документ с номером и датой создания, послуживший основанием для создания текущего документа	Необязательное поле, выбор из модального справочника НПА, ввод с клавиатуры, по умолчанию поле ничем не заполняется
Дата документа	Дата документа-основания	Ввод из выпадающего календаря или с клавиатуры. По умолчанию заполняется датой ввода документа
Бух операция	Код бухгалтерской операции для текущей записи. Значение выбирается из модального справочника, в который для удобства включаются только отфильтрованные значения из справочника операций (фильтрация производится автоматически в зависимости от значений полей самого документа и от ограничений, заданных в интерфейсе Соответствие операций интерфейсам РМ Настройки системы)	Выбор из модального справочника Бух операция, ввод с клавиатуры по маске
Бухгалтерские записи	Для каждой бухгалтерской операции наглядно отображаются все бухгалтерские записи,	Нередактируемое поле, по умолчанию скрыто,

Название поля	Значение поля	Способ ввода значения
	сформированные по ней по всем балансам	заполняется автоматически после заполнения поля Бух операция
Информация о налоговом платеже	Информация для налогового платежа, содержит перечень следующих признаков: (101) Показатель статуса, (104) Код бюджетной классификации, (105) ОКТМО, (106) Основание платежа, (107) Показатель налогового периода, (108) Показатель номера документа, (109) Показатель даты документа, (110) Код выглат, КПП плательщика, ИНН плательщика	Необязательное редактируемое поле с модальным справочником Информация для налогового платежа, предусмотрена возможность очистки поля путем выбора значения «Очистить» из выпадающего списка
УИН	Номер уникального идентификатора начислений. Возможен ввод 25-значного буквенно-цифрового кода начислений	Ввод с клавиатуры
Код причины отклонения	Код причины отклонения документа, связанного с текущим первичным платежным документом. Допускается отклонять отдельные записи детализации без заполнения поля Код причины отклонения в заголовке документа интерфейса (09.03) Выписки по доходам. Примечание – Данное поле, например, заполняется в случае, если в уведомлении об уточнении вида и принадлежности платежа указана его причина отклонения, а текущий платежный документ является для него новым или корректирующим документом	Необязательное редактируемое поле. Выбор из справочника, ввод с клавиатуры
Причина отклонения (примечание)	Расшифровка кода причины отклонения документа, связанного с текущим первичным платежным документом	Необязательное редактируемое поле. Ввод и редактирование с клавиатуры
Состояние блокировки		
Заблокирован Причина блокировки Дата разблокировки Причина разблокировки	Группа полей, содержащих сводные сведения о состоянии блокировки/разблокировки документа. Поля используются и доступны для ввода только при наличии дополнительного ПМ «Расширенный учет операций со средствами БУ, АУ»	
Информация из ЭО		
Номер эл. документа, Назначение платежа	Поля, предназначенные для организации электронного документооборота с банком или ФК, используются только при наличии дополнительного ПМ «Электронный обмен»	Нередактируемые поля, по умолчанию скрыты, заполняются автоматически при работе с дополнительным ПМ «Электронный обмен»
Плательщик		
Наименование плательщика, ИНН, КПП, Счет, Банк, БИК		
Получатель		
Наименование получателя, ИНН, КПП, Счет, Банк, БИК		
Объект	Код дополнительного классификатора, предназначенного для обеспечения учета плановых и кассовых показателей в разрезе объектов и мероприятий, включенных в адресную инвестиционную программу региона, муниципального образования	Выбор из модального справочника Объекты, ввод с клавиатуры по маске

Название поля	Значение поля	Способ ввода значения
КРКС	Классификатор расходов контрактной системы	Выбор из модального справочника Классификация расходов контрактной системы, ввод и редактирование с клавиатуры
Результат рег. проекта	Код дополнительного классификатора, предназначенного для кодировки непосредственных проверяемых (измеримых) итогов деятельности по реализации региональных проектов	Выбор из модального справочника Результаты региональных проектов или ввод с клавиатуры
Результат бюджетного контроля	Отметка о результате бюджетного контроля	Нередактируемое поле, заполняется автоматически после проведения процедуры контроля
Авторизация		
Автор Дата создания Изменил Дата изменения	Поля содержат информацию о создании записи и ее последнем изменении	Нередактируемые служебные поля, заполняются автоматически именем пользователя и текущим системным временем

3.2.2 Интерфейс (09.05) «Суммы в пути»

3.2.2.1 Таблица данных интерфейса (09.05) «Суммы в пути»

Таблица 3.4 Перечень полей таблицы данных интерфейса (09.05) «Суммы в пути»

Название поля	Значение поля	Способ ввода значения
Дата перечисления	Дата принятия к учету перечисленных средств поступлений, суммы которых уже отражаются в бюджетном учете ФО, но не доступны для использования, поскольку не зачислены на счет бюджета (например, при поступлении Уведомления по расчетам между бюджетами по межбюджетным трансфертам)	Обязательное поле, ввод из календаря или с клавиатуры, по умолчанию заполняется текущей датой
Дата поступления	Дата зачисления средств на счет ФО, указанный в поле Счет ФО, после чего сумма поступления становится доступной для использования. Поле заполняется после поступления соответствующих документов, подтверждающих зачисление	Обязательное поле, ввод из календаря или с клавиатуры
Тип классификации	Тип используемой бюджетной классификации. В зависимости от проводимой операции задается значение «Доходная» или «Источниковая». Значение поля влияет на группу полей Классификация – становятся доступными для ввода либо поля Администратор, Вид дохода, ГПД, АГПД, либо Администратор, Вид источника, АГВИ	Выбор из выпадающего списка значений, при вводе новой записи по умолчанию заполняется значением «Доходная»
Классификация	Коды бюджетной классификации, заполнение полей зависит от значения поля Тип классификации. Если в поле Тип классификации установлено значение «Доходная», то становятся доступными для ввода поля Администратор, Вид дохода, ГПД, АГПД группы Классификация. Если в поле Тип классификации установлено значение «Источниковая», то будут доступны для ввода вложенные поля Администратор, Вид источника, АГВИ	Выбор из справочника, ввод с клавиатуры

Название поля	Значение поля	Способ ввода значения
Администратор Вид дохода ГПД АГПД	Коды классификации доходов бюджетов. Если колонка Классификация не раскрыта, и поле Тип классификации имеет значение «Доходная», то в поле Классификация вызывается модальный справочник Код дохода, выбранное значение отражается в формате XXX.Y.YY.YY.YYY.YY.PPPP.Z.Z.Z. Если в поле Тип классификации установлено значение, отличное от «Доходная», то в иерархической колонке Классификация поля доходной классификации окрашены серым цветом и заблокированы, в них отражаются маски соответствующих классификаторов, означающие, что данные поля не подлежат заполнению: Администратор – значение XXX, Вид дохода – X.XX.XX.XXX.XX, ГПД – XXXX, АГПД – X.X.X	Обязательные поля. Выбор из соответствующих модальных справочников, ввод с клавиатуры, по умолчанию заполняются 0. Поля доступны для ввода, если поле Тип классификации имеет значение «Доходная»
Администратор Вид источника АГВИ	Коды классификации источников финансирования дефицитов бюджетов. Если колонка Классификация не раскрыта, и поле Тип классификации имеет значение «Источниковая», то в поле Классификация вызывается модальный справочник Источники финансирования дефицита. Если в поле Тип классификации установлено значение, отличное от «Источниковая», то в иерархической колонке Классификация поля источниковой классификации серого цвета, в них отражаются маски соответствующих классификаторов, означающие, что данные поля не подлежат заполнению: Администратор – значение XXX, Вид источника – XX.XX.XX.XX.XX.XXX, АГВИ – X.X.X	Обязательные поля. Выбор из соответствующих модальных справочников, ввод с клавиатуры, по умолчанию заполняются 0. Поля доступны для ввода, если поле Тип классификации имеет значение «Источниковая»
Суб.код дохода	Код дополнительного классификатора доходов для детализации кода дохода или для объединения разных кодов дохода одним аналитическим признаком	Выбор из модального справочника или ввод с клавиатуры по маске
КОСГУ	Код операции сектора государственного управления, зависящий от типа выбранной классификации бюджетов	Строковое поле. Выбор из модального справочника КОСГУ, ввод с клавиатуры по маске. В модальном справочнике перечень доступных значений зависит от значения поля Тип классификации текущей записи
Сумма	Сумма поступлений, находящихся в пути	Поле денежного формата, имеет встроенный калькулятор. Значения вводятся в рублях и копейках через запятую
Счет ФО	Расчетный счет финансового органа, на который должны быть зачислены произведенные перечисления - единый счет бюджета	Обязательное поле. Выбор из модального справочника счетов ФО, автоматически заполняется значением счета ФО, которому на интерфейсе Счета бюджета установлены признаки Единый и Вид использования Бюджетный
ИНН	Идентификационный номер организации-плательщика. При выборе нужной организации в поле КПП или Наименование поле заполняется автоматически	Обязательное поле. Выбор из справочника организаций. Автоматически с выбранным

Название поля	Значение поля	Способ ввода значения
		ИНН заполняются поля КПП, Наименование, Счет
КПП	Код причины постановки на учет организации-плательщика. При выборе нужной организации в поле ИНН или Наименование поле заполняется автоматически	Поле, связанное с полем ИНН, по умолчанию ничем не заполняется. Выбор из модального справочника организаций или выбор из модального справочника возможных значений КПП (если значение поля ИНН имеют несколько записей)
Счет	Расчетный счет организации-плательщика	Поле со справочником организаций, связанное с полем ИНН, по умолчанию ничем не заполняется. Вызывается модальный справочник расчетных счетов организации (если поле ИНН записи имеет значение) или модальный справочник организаций
Наименование	Наименование организации-плательщика. При выборе нужной организации в поле ИНН или КПП поле заполняется автоматически	Обязательное поле, ввод из модального справочника организаций, недоступно для ввода с клавиатуры
Мероприятие	Дополнительный классификатор мероприятий, уточняющий назначение выделенных средств (федеральные и местные законы, целевые программы, разовые мероприятия, распоряжения и постановления органов власти)	Выбор из модального справочника Мероприятие, ввод с клавиатуры по маске
Тип средств	Код обязательного аналитического признака, применяемого для разделения средств по видам деятельности и источникам финансового обеспечения	Выбор из модального справочника Тип средств, ввод с клавиатуры
Код субсидии	Код дополнительного аналитического классификатора кодов субсидий, передаваемых на лицевые счета для целевых субсидий БУ, АУ, иных НУБП. Код субсидии присваивается каждой целевой субсидии учредителем БУ, АУ, иных НУБП	Выбор из модального справочника Код субсидии, ввод с клавиатуры по маске
Наименование кода субсидии	Наименование кода субсидии	Нередактируемое поле. Заполняется автоматически при заполнении поля Код субсидии
Код целевых средств	Код аналитического классификатора, используется при учете межбюджетных трансфертов и целевых средств, позволяет сопоставить классификацию расходов бюджета-отправителя трансферта и доходную классификацию бюджета-получателя трансферта	Выбор из модального справочника Код целевых средств, ввод с клавиатуры. По умолчанию ничем не заполняется
Код доп. информации	Код дополнительного пользовательского классификатора, используемого под различные нерегламентированные нужды	Выбор из модального справочника Код дополнительной информации, ввод с клавиатуры
Код цели	Код аналитического классификатора, служащего для учета целевых трансфертов, источником финансового обеспечения которых являются, в первую очередь,	Поле заполняется автоматически или из модального справочника, в

Название поля	Значение поля	Способ ввода значения
	<p>средства федерального бюджета, а также средства бюджета субъекта РФ, местного бюджета.</p> <p>Примечание – Поле Код цели редактируемо в зависимости от значения константы системы Системные настройки/Получение кода цели:</p> <ul style="list-style-type: none"> – если константа имеет значение «через классификатор типа средств» (по умолчанию), то поле Код цели будет заполняться значением кода цели, сопоставленным в справочнике Тип средств значению типа средств, указанному в текущей записи детализации; – если константа имеет значение «через классификатор кода целевых средств», то поле Код цели будет заполняться значением кода цели, сопоставленным в справочнике Коды целевых средств значению кода целевых средств, указанному в текущей записи детализации; – если константа имеет значение «заполнять вручную, по умолчанию заполнять через классификатор типа средств», то поле Код цели редактируемо, заполняется через модальный справочник Код цели; при отсутствии выбора кода цели из модального справочника при сохранении изменений в интерфейсе поле Код цели по умолчанию заполняется значением, сопоставленным в справочнике Тип средств типу средств, указанному в документе; – если константа имеет значение «заполнять вручную, по умолчанию заполнять через классификатор кода целевых средств», то поле Код цели редактируемо, заполняется через модальный справочник Код цели; при отсутствии выбора кода цели из модального справочника при сохранении изменений в интерфейсе поле Код цели по умолчанию заполняется значением, сопоставленным в справочнике Коды целевых средств коду целевых средств, указанному в документе; – если константа имеет значение «заполнять вручную», то поле Код цели редактируемо, заполняется через модальный справочник Код цели; при отсутствии выбора кода цели из модального справочника при сохранении изменений в интерфейсе поле Код цели по умолчанию не заполняется 	<p>зависимости от значения константы системы Системные настройки/Получение кода цели.</p> <p>Поле доступно для редактирования, если константа имеет значение «заполнять вручную, по умолчанию заполнять через классификатор типа средств», или «заполнять вручную, по умолчанию заполнять через классификатор кода целевых средств», или «заполнять вручную»</p>
Направление	Код дополнительного аналитического классификатора для расширения стандартной бюджетной классификации и выделения направлений расходов/источников/доходов	Выбор из модального справочника Направление, ввод с клавиатуры по маске
Район	<p>Код территориального признака организации-плательщика.</p> <p>Примечание – Поле заполняется автоматически при определении значения для поля Код целевых средств, если для организации-плательщика в справочнике организаций определен код территориального признака</p>	Выбор из модального справочника, ввод с клавиатуры
ГосНИ	Код налоговой инспекции, в которой зарегистрирован плательщик	Выбор из модального справочника, ввод с клавиатуры. Поле заполняется автоматически при заполнении полей ИНН, КПП, Наименование, Счет, значение ГосНИ берется из





Название поля	Значение поля	Способ ввода значения
		справочника организаций
Документ	Тип первичного платежного документа, согласно которому произведено зачисление средств	Выбор из модального справочника Типы документов, доступно для ввода с клавиатуры, по умолчанию заполняется 0
№ документа	Номер документа (платежного поручения, квитанции, заключения, др.), согласно которому осуществляется платеж	Строковое поле, ввод с клавиатуры, по умолчанию ничем не заполняется
НДС	Сумма налога на добавленную стоимость	Поле денежного формата, имеет встроенный калькулятор, по умолчанию ничем не заполняется. Значения вводятся в рублях и копейках через запятую
Примечание	Комментарий	Текстовое редактируемое необязательное поле, по умолчанию ничем не заполняется
Лицевой счет	9-значный номер лицевого счета получателя, открытый в ФО, на который должны быть зачислены перечисленные средства	Обязательное поле. Выбор из справочника лицевых счетов, ввод с клавиатуры
Операция перечисления	Код бухгалтерской операции перечисления плательщиком средств на счета бюджета, которая производится в данном интерфейсе	Выбор из модального справочника операций, ввод с клавиатуры по маске
Бухгалтерские записи операции перечисления	Для каждой бухгалтерской операции наглядно отображаются все бухгалтерские записи, сформированные по ней по всем балансам	Нередактируемое поле, заполняется автоматически после заполнения поля Операция перечисления, по умолчанию скрыто
Операция поступления	Код бухгалтерской операции поступления (зачисления) средств на счет бюджета, которая производится в данном интерфейсе	Выбор из модального справочника операций, ввод с клавиатуры по маске
Бухгалтерские записи операции поступления	Для каждой бухгалтерской операции наглядно отображаются все бухгалтерские записи, сформированные по ней по всем балансам	Нередактируемое поле, заполняется автоматически после заполнения поля Операция поступления, по умолчанию скрыто
Документ-основание	Код дополнительного аналитического классификатора, позволяющего уточнить конкретный документ с номером и датой создания, послуживший основанием для создания текущего документа	Выбор из модального справочника НПА, ввод с клавиатуры по маске
Результат рег. проекта	Код дополнительного классификатора, предназначенного для кодировки непосредственных проверяемых (измеримых) итогов деятельности по реализации региональных проектов	Выбор из модального справочника Результаты региональных проектов или ввод с клавиатуры
Объект	Код дополнительного классификатора, предназначенного для обеспечения учета плановых и кассовых показателей в разрезе объектов и мероприятий, включенных в адресную инвестиционную программу региона, муниципального образования	Выбор из модального справочника Объекты, ввод с клавиатуры по маске
Авторизация		
Автор	Поля содержат информацию о создании записи и ее	Нередактируемые служебные

Название поля	Значение поля	Способ ввода значения
Дата создания Изменил Дата изменения	последнем изменении	поля, заполняются автоматически именем пользователя и текущим системным временем

3.2.3 Интерфейс (09.09) «Доходы линейно (с учетом казначейства)»

3.2.3.1 Таблица данных интерфейса (09.09) «Доходы линейно (с учетом казначейства)»

Таблица 3.5 Перечень полей таблицы данных интерфейса (09.09) «Доходы линейно (с учетом казначейства)»

Название поля	Значение поля
Связи	Отражает наличие связанных документов у первичного документа. При наличии связи в поле указывается информация о количестве входящих и/или исходящих связей. Просмотр связанных документов уточнения и возврата производится с помощью кнопки  , которая появляется после нажатия левой кнопки мыши, после того как курсор был установлен в поле Связи
Источник данных	Информационное поле, отображающее название первичного интерфейса, в котором введена запись о поступлении средств
Лицевой счет	9-значный номер лицевого счета организации, открытый в ФО, на который поступили средства
Дебет Кредит	Сумма поступлений по документу (поле Кредит) или сумма возврата поступлений (поле Дебет). Сумма выводится только в одном из полей. Значение отражается в рублях и копейках через запятую, отрицательные суммы подсвечиваются красным
Сумма возврата	Общая сумма возвращаемых поступлений, если для данного документа в текущем интерфейсе был создан документ на возврат поступлений с помощью кнопки  Создать возврат доходов , вычисляемое поле
Сумма уточнения	Общая сумма по всем уточнениям поступлений, если для документа существуют принятые уточнения в интерфейсе (55.01) Уведомления об уточнении поступлений
Возврат через старый и/ф невыясненных	Общая сумма возврата невыясненных поступлений, которые были созданы на основании документа из интерфейса (09.06) Невыясненные поступления РМ Доходы с, вычисляемое поле
Уточнение через старый и/ф невыясненных	Общая сумма уточнений невыясненных, которые были созданы на основании документа из интерфейса (09.06) Невыясненные поступления РМ Доходы, вычисляемое поле
Уточнено ФК	Общая сумма, которая была уточнена в органе Федерального казначейства. Поле заполняется автоматически суммой документа после нажатия кнопки  Поставить отметку «Уточнено ФК» . Значение обнуляется после нажатия кнопки  Снять отметку «Уточнено ФК . Наличие ненулевой суммы в поле означает, что документ полностью уточнен и не может быть повторно уточнен в АС «Бюджет»
Дата принятия	Дата принятия первичного документа
№ документа	Номер первичного документа
Дата документа	Дата ввода документа
Тип средств	Код обязательного аналитического признака, применяемого для разделения средств по видам деятельности и источникам финансового обеспечения
Код субсидии	Код дополнительного аналитического классификатора кодов субсидий, передаваемых на лицевые счета для целевых субсидий БУ, АУ, иных НУБП, на лицевом счете получателя


Название поля	Значение поля
Тип классификации	Тип бюджетной классификации первичного документа, может принимать значение «Доходная» или «Источниковая», по умолчанию скрыто
Бюджетная классификация	Коды бюджетной классификации документа
Код дохода	Код бюджетной классификации доходов
Источник финансирования дефицита бюджета	Код бюджетной классификации источников финансирования дефицита бюджета
СубКД	Код дополнительного классификатора доходов бюджетов
Счет ФО	Счет финансового органа (р/с в банке или л/с в ФК), на который зачислены доходы и поступления из источников финансирования, или с которого произведен возврат поступлений
Организация-плательщик	Обобщающая группа данных об организации-плательщике (контрагенте), указанной в соответствующем первичном документе
ИНН, КПП, Наименование	Атрибуты организации-плательщика средств
Код целевых средств	Код аналитического классификатора, предназначенного для учета межбюджетных трансфертов и целевых средств
Район трансферта	Код территориального признака бюджета, предоставившего или получающего межбюджетный трансферт
Документ	Тип первичного платежного документа, согласно которому произведено зачисление средств
НДС	Возможные значения процентной ставки налога на добавленную стоимость, указанной в исходной документе
Примечание	Комментарий или дополнительная информация
Бух операция	Код бухгалтерской операции
Код цели	Указанный в исходном документе код аналитического классификатора Код цели, служащего для учета целевых трансфертов, источником финансового обеспечения которых являются, в первую очередь, средства федерального бюджета, а также средства бюджета субъекта РФ, местного бюджета
Информация из ЭО	Группа полей, предназначенных для организации электронного документооборота с банком или ФК, которые заполняются автоматически при импорте документов только при наличии дополнительного ПМ «Электронный обмен»
Номер эл. документа	Номер электронного документа
Наименование плательщика, ИНН, КПП	Атрибуты организации-плательщика средств
Назначение платежа	Назначение платежа (наименование товаров, выполненных работ, оказанных услуг, номера и даты товарных документов, договоров и т.д.) и другая необходимая информация
Информация о заблокированности	Группа полей, содержащих сводные сведения о состоянии блокировки/разблокировки документа. Поля доступны только при наличии дополнительных ПМ «Расширенный учет операций со средствами БУ, АУ»
Признак блокировки	
Причина блокировки	
Дата разблокировки	
Причина разблокировки	
Номер строки, Номер строки шаблона, Уровень итогов, Организация Доходы, КорСчет, Код записи, Код документа, ИндексыДанныхЗаголовков, Индексы данных,	Служебные поля, обеспечивающие форму представления текущего интерфейса через sts-шаблон, предназначены для разработчиков, скрыты по умолчанию

Название поля	Значение поля
КолВходящихСвязей, КолИсходящихСвязей	
КРКС	Классификатор расходов контрактной системы
Результат рег. проекта	Код дополнительного классификатора, предназначенного для кодировки непосредственных проверяемых (измеримых) итогов деятельности по реализации региональных проектов

3.2.4 Интерфейс (09.10) «Невыясненные поступления (с учетом казначейства)»

3.2.4.1 Таблица данных интерфейса (09.10) «Невыясненные поступления (с учетом казначейства)»

Таблица 3.6 Перечень полей таблицы данных интерфейса (09.10) «Невыясненные поступления (с учетом казначейства)»

Название поля	Значение поля
Связи	Отражает наличие связанных документов у первичного документа. При наличии связи в поле указывается информация о количестве входящих и/или исходящих связей. Просмотр связанных документов уточнения и возврата производится с помощью кнопки  , которая появляется после нажатия левой кнопки мыши, после того как курсор был установлен в поле Связи
Источник данных	Информационное поле, отображающее название первичного интерфейса, в котором введена запись о поступлении средств
Статус	Отражает статус обработки документов невыясненных поступлений. Может принимать значения: - «Полностью обработан» – документ, сумма которого полностью уточнена или возвращена. - «Частично обработан» – документ, сумма которого уточнена или возвращена не полностью. - «Не обработан» – документ, для которого еще не создавались уточнение или возврат. Кроме того, в поле могут отражаться признаки документов поступлений, которые указываются в квадратных скобках после статуса документа: - [Невыясненный] – если в поле Бюджетная классификация/Код дохода документа указан код, отнесенный к классификации «Невыясненные поступления» (с КД, удовлетворяющим маскам невыясненных КД согласно константам системы). - [Заблокированный] – если у документа установлен флаг-галочка в поле Информация о заблокированности/Признак блокировки. - [на л/с АДБ] – если в поле Лицевой счет указан лицевой счет администратора невыясненных поступлений средств бюджета или средств БУ, АУ
Лицевой счет	9-значный номер лицевого счета организации, открытый в ФО, на счет которой поступили средства
Суммы	Остаток поступивших средств, т.е. сумма поступлений с учетом сумм всех уточнений и возвратов или 0, если стоит отметка Уточнено ФК. Заполняется значением поля Суммы/Остаток текущей записи
Сумма поступления	Общая сумма поступлений (сумма из поля Кредит или Сумма первичного документа)
Сумма возврата	Общая сумма возвращаемых поступлений, если для данного документа существует связанный документ на возврат поступлений, вычисляемое поле

Название поля	Значение поля
Сумма уточнения	Общая сумма по всем уточнениям поступлений, если для документа существуют принятые уточнения в интерфейсе (55.01) Уведомления об уточнении поступлений, вычисляемое поле
Возврат через старый и/ф невыясненных	Общая сумма возврата невыясненных поступлений, которые были созданы на основании документа из устаревшего интерфейса (09.06) Невыясненные поступления РМ Доходы, вычисляемое поле
Уточнение через старый и/ф невыясненных	Общая сумма уточнений невыясненных, которые были созданы на основании документа из устаревшего интерфейса (09.06) Невыясненные поступления РМ Доходы, вычисляемое поле
Уточнено ФК	Общая сумма, которая была уточнена в Федеральном казначействе. Наличие ненулевой суммы в поле означает, что документ полностью уточнен и не может быть повторно уточнен в АС «Бюджет», поэтому поля Суммы и Суммы\Остаток заполняются 0. Примечание – Сумма из данной колонки учитывается при расчете остатка, при ограничении по обработанности, а так же в детализации невыясненных поступлений при вычислении суммы невыясненного остатка
Остаток	Итоговая сумма поступлений с учетом сумм всех уточнений и возвратов. Вычисляется по формуле Остаток = Сумма поступления – (Сумма возврата + Возврат через старый и/ф невыясненных + Сумма уточнения + Уточнение через старый и/ф невыясненных). Если в поле Суммы\Уточнено ФК содержится ненулевая сумма, то заполняется 0
Дата принятия	Дата принятия первичного документа
№ документа	Номер первичного документа
Дата документа	Дата ввода документа
Тип средств	Код обязательного аналитического признака, применяемого для разделения средств по видам деятельности и источникам финансового обеспечения
Код субсидии	Код дополнительного аналитического классификатора кодов субсидий, передаваемых на лицевые счета для целевых субсидий БУ, АУ, иных НУБП, на лицевом счете получателя
Тип классификации	Тип бюджетной классификации первичного документа, может принимать значение «Доходная» или «Источниковая», по умолчанию скрыто
Бюджетная классификация	Коды бюджетной классификации документа
Код дохода	Код бюджетной классификации доходов
Источник финансирования дефицита бюджета	Код бюджетной классификации источников финансирования дефицита бюджета
СубКД	Код дополнительного классификатора доходов бюджетов
Счет ФО	Счет финансового органа (р/с или л/с в ФК), на который поступили средства
Организация-плательщик	Обобщающая группа данных об организации-плательщике (контрагенте), указанной в соответствующем первичном документе
ИНН, КПП, Наименование	Атрибуты организации-плательщика средств
Код целевых средств	Код аналитического классификатора, предназначенного для учета межбюджетных трансфертов и целевых средств
Район трансферта	Код территориального признака бюджета, предоставившего или получающего межбюджетный трансферт, сопоставленный в справочнике организаций организации-плательщику, атрибуты которого указаны в группе полей Организация-плательщик
Документ	Тип первичного платежного документа, согласно которому произведено зачисление средств

Название поля	Значение поля
НДС	Возможные значения процентной ставки налога на добавленную стоимость, указанной в исходной документе
Примечание	Комментарий или дополнительная информация
Бух операция	Код бухгалтерской операции
Код цели	Указанный в исходном документе код аналитического классификатора Код цели, служащего для учета целевых трансфертов, источником финансового обеспечения которых, в первую очередь, являются средства федерального бюджета, а также средства бюджета субъекта РФ, местного бюджета. В исходном документе поле заполняется в зависимости от значения константы системы Системные настройки/Получение кода цели
Район учреждения	Код территориального признака учреждения, заполняется значением района, сопоставленного в справочнике организаций организации-владельцу лицевого счета, указанного в поле Лицевой счет интерфейса
Информация из ЭО	Группа полей, предназначенных для организации электронного документооборота с банком или ФК, которые заполняются автоматически при импорте документов только при наличии дополнительного ПМ «Электронный обмен»
Номер эл. документа	Номер электронного документа
Плательщик	
Наименование плательщика, ИНН, КПП	Атрибуты организации-плательщика средств
Счет, Банк, БИК	Реквизиты банка, обслуживающего организацию - плательщика средств
Получатель	
Наименование получателя, ИНН, КПП	Атрибуты организации - получателя средств
Счет, Банк, БИК	Реквизиты банка, обслуживающего организацию – получателя средств
Назначение платежа	Назначение платежа (наименование товаров, выполненных работ, оказанных услуг, номера и даты товарных документов, договоров и т.д.) и другая необходимая информация
Информация о заблокированности	Группа полей, содержащих сводные сведения о состоянии блокировки/разблокировки документа. Поля доступны только при наличии дополнительных ПМ «Расширенный учет операций со средствами БУ, АУ»
Признак блокировки	
Причина блокировки	
Дата разблокировки	
Причина разблокировки	
Номер строки Номер строки шаблона Уровень итогов Организация Доходы КорСчет, Код записи Код документа Индекс/Данных/Заголовков Индексы данных КолВходящихСвязей КолИсходящихСвязей ЭтoЛСАдминистраторов ЭтoКДНевыясненных	Служебные поля, обеспечивающие форму представления текущего интерфейса через sts-шаблон, предназначены для разработчиков, скрыты по умолчанию
КРКС	Классификатор расходов контрактной системы
Результат рег. проекта	Код дополнительного классификатора, предназначенного для кодировки непосредственных проверяемых (измеримых) итогов деятельности по реализации региональных проектов

3.3 Группа интерфейсов для учета перечислений и восстановлению перечислений

3.3.1 Интерфейс (03.07) «Реестры казначейства»

3.3.1.1 Таблица заголовков интерфейса (03.07) «Реестры казначейства»






Таблица 3.7 Перечень полей таблицы заголовков интерфейса (03.07) «Реестры казначейства»

Название поля	Значение поля	Способ ввода значения
 Связи		
   	<p>Полное описание служебных полей интерфейса представлено в таблице 1.1 раздела 1 «Описание служебных полей во всех предметных интерфейсах системы» книги 7 «Общая информация к описанию блоков АС «Бюджет» данного Руководства АС «Бюджет»</p>	Нередактируемые поля, отражаются при наличии связанных документов, заполняются автоматически
Номер реестра	Номер реестра, должен быть уникальным в пределах одного дня (т.е. значения поля Дата реестра) для указанного типа реестра	Обязательное поле текстового формата, доступно для ввода с клавиатуры, по умолчанию не заполняется
Дата реестра	<p>Дата реестра.</p> <p>Примечание – Принять реестр с идентичным значением полей Номер реестра и Дата реестра невозможно, при сохранении изменений возникает сообщение «Реестр с таким номером и датой уже существует»</p>	Обязательное поле с календарем, доступно для ввода с клавиатуры, по умолчанию не заполняется
Тип реестра	Тип реестра. При изменении значения в поле Тип реестра выполняется проверка на наличие документов, включенных в данный реестр. Если в интерфейсах РМ Казначейство присутствуют документы, у которых в поле Номер реестра указан данный реестр, то изменение поля Тип реестра для данного реестра невозможно	Обязательное поле, выбор из модального справочника типов реестров, возможен ввод с клавиатуры. По умолчанию заполняется значением одноименного параметра-ограничения, установленным на панели параметров
Принятие	<p>Поле служит признаком принятия реестра. Устанавливается после того, как в соответствующие интерфейсы введены все документы, которые необходимо включить в данный реестр.</p> <p>Принятый реестр закрывается для редактирования. Невозможно добавление документов в принятый реестр, изменение и удаление документов, входящих в принятый реестр (признаком блокирования документа по принятию реестра служит серый фон строки с данными и знак зеленой скрепки  Реестр принят слева от полей записи). Для того чтобы отредактировать документы, входящие в принятый реестр, необходимо удалить признак проведения у реестра</p>	Необязательное поле, значение устанавливается путем установки/снятия флага-галочки и словами «Да»/«Нет». При наличии флага-галочки и значения «Да» реестр считается принятым
Сумма	Сумма по казначейскому документу, включённому в реестр	Поле заполняется автоматически. По умолчанию скрыто
Номер сессии	Поля применяются при организации электронного	Служебное нередактируемое

Название поля	Значение поля	Способ ввода значения
	<p>документооборота с ФК, банком.</p> <p>Примечание – В случае наличия в поле Номер сессии значения от 0 до 99 вся запись (реестр) блокируется для изменений</p>	поле, по умолчанию скрыто
Сумма документов	Сумма всех документов, указанных в детализации интерфейса	Поле заполняется автоматически при добавлении документов в реестр
Сумма не отклоненных	Сумма всех не отклоненных документов, включенных в данный реестр	Поле заполняется автоматически при добавлении документов в реестр
Сумма отклоненных	Сумма всех отклоненных документов, включенных в данный реестр	Поле заполняется автоматически при добавлении отклоненных документов в реестр, отклонении документов в реестре
Сумма отправленных	Сумма документов реестра, отправленных в ФК	Поле заполняется автоматически при отправке документов реестра в ФК в интерфейсах ПМ «Электронный обмен»
Отдел	Код отдела, сопоставленного текущему пользователю, под которым осуществлен вход в АС «Бюджет» (согласно данным интерфейса Администратор РМ Администратор АС «Бюджет»)	Выбор из модального справочника Отделы, ввод с клавиатуры по маске, по умолчанию скрыто
Примечание	Вспомогательное поле для поясняющей информации	Необязательное текстовое поле, ввод с клавиатуры, по умолчанию скрыто
Результат бюджетного контроля	Отметка о результате бюджетного контроля	Нередактируемые поля, заполняются автоматически после проведения процедуры контроля
Список непройденных контролей	Список непройденных документов контролей, поле скрыто по умолчанию	
Авторизация	Поля содержат информацию о создании записи и ее последней редакции	Служебные нередактируемые поля, заполняются автоматически при создании или редактировании документа
Автор		
Дата создания		
Изменил		
Дата изменения		

3.3.1.2 Таблица детализации интерфейса (03.07) «Реестры казначейства»

Таблица 3.8 Перечень полей таблицы детализации интерфейса (03.07) «Реестры казначейства»

Название поля	Значение поля	Способ ввода значения
 Связи		
 Связи  Входящие блокирующие связи  Исходящие блокирующие связи  Отклоненные связи	<p>Полное описание служебных полей интерфейса представлено в таблице 1.1 раздела 1 «Описание служебных полей в предметных интерфейсах системы» книги 7 «Общая информация к описанию блоков АС «Бюджет» данного Руководства АС «Бюджет»</p>	Нередактируемые поля, отражаются при наличии связанных документов, заполняются автоматически






Название поля	Значение поля	Способ ввода значения
Дата документа	Дата составления документа	Нередактируемые поля, предназначены только для просмотра информации о документах, включенных в реестр
Номер документа	Номер документа	
Сумма(руб)	Общая сумма по документу в рублях и копейках через запятую	
Дата проводки	Дата проведения документа, включенного в реестр	Нередактируемые поля, предназначены только для просмотра информации о документах, включенных в реестр
Причина отклонения	Код причины отклонения документа, включенного в реестр	
Причина отклонения (комментарий)	Расшифровка кода причины отклонения документа	
Назначение платежа	Назначение платежа и другая необходимая информация	
Индексы данных	Содержит информацию об интерфейсе, на котором был введен данный документ	Нередактируемое поле
Код состояния документа Состояние документа	Поля используются только при наличии дополнительного программного модуля «Конвейерная обработка и множественное визирование документов»	Служебные нередактируемые поля, заполняются автоматически только при наличии дополнительного ПМ и в случае, если на интерфейсах включена система состояний. В противном случае ничем не заполняются
Получатель	Поля содержат информацию о получателе и номер его счета	Поля заблокированы для редактирования, заполняются автоматически: - для документов из интерфейса (03.02) Выбыва по п/п поля заполняются данными полей из группы Получатель заголовка; - для документов из интерфейса (03.04) Выбыва по чекам поля заполняется данными из группы полей заголовка Банк (при наличии дополнительного ПМ «Ведение операций с наличностью»); - для документов из интерфейсов (03.23) Утверждение ОФ и (03.24) Распределение ОФ поля заполняются данными организации-владельца расчетного счета, указанного в заголовке документа
Наименование ИНН КПП Счет		
Электронный обмен	Группа полей отражается и заполняется только при наличии дополнительного программного модуля «Электронный обмен»	
Имя файла эл. пакета Уникальный номер электронного документа Дата отправления Код ошибки Содержание ошибки Время постановки в	Поля применяются при организации электронного документооборота с банком (кредитной организацией)	Нередактируемые поля, заполняются автоматически при отправке документов в банк (при наличии дополнительного ПМ «Электронный обмен»)

Название поля	Значение поля	Способ ввода значения
очередь		
Статус ГИС ГМП	Отражает статус документа интерфейса Электронный обмен с ГИС ГМП, который выгружен в ГИС ГМП	Нередактируемые поля, заполняются автоматически. Поля видимы только при наличии лицензии на соответствующий ПМ
Статус ГИС ЖКХ	Отражает статус документа интерфейса Электронный обмен с ГИС ЖКХ, который выгружен в ГИС ЖКХ	
Результат бюджетного контроля	Отметка о результате бюджетного контроля	Нередактируемое поле, заполняется автоматически после проведения процедуры контроля
Авторизация	Служебная информация о создании записи и ее последней редакции	Нередактируемые поля, предназначены только для просмотра информации о документах, включенных в реестр
Автор		
Дата создания		
Изменил		
Дата изменения		

3.3.2 Интерфейс (03.02) «Выбытия по п\п»

3.3.2.1 Таблица заголовков интерфейса (03.02) «Выбытия по п\п»

Таблица 3.9 Перечень полей таблицы заголовков интерфейса (03.02) «Выбытия по п\п»

Название поля	Значение поля	Способ ввода значения
 Связи		
   	Полное описание служебных полей интерфейса представлено в таблице 1.1 раздела 1 «Описание служебных полей во всех предметных интерфейсах системы» книги 7 «Общая информация к описанию блоков АС «Бюджет» данного Руководства АС «Бюджет»	Нередактируемые поля, отражаются при наличии связанных документов, заполняются автоматически
Плательщик	Описание (наименование) лицевого счета, указанного в поле Л/с плательщика	Нередактируемое поле, заполняется автоматически описанием (наименованием) лицевого счета, определенным в справочнике лицевых счетов для лицевого счета, указанного в поле Л/с плательщика
Плательщик (ГРК)	Наименование организации, определенной в поле Распорядитель (учредитель) справочника организаций для организации – владельца лицевого счета, указанного в поле Л/с плательщика	Нередактируемое поле, заполняется автоматически
Номер реестра	Номер реестра документов, в который будет включен вводимый документ. Список открытых реестров формируется на основе данных интерфейса (03.07) Реестры казначейства. Номер реестра должен быть уникальным в пределах одного дня для указанного типа реестра. Примечание – При наличии ПМ «Многобюджетный	Обязательное поле. Выбор из модального справочника всех непринятых реестров или из выпадающего списка непринятых реестров. Возможен ввод номера


Название поля	Значение поля	Способ ввода значения
	режим работы» в модальном справочнике, вызываемом в поле Номер реестра, доступны для выбора только реестры, которые принадлежат бюджету текущего документа	существующего реестра с клавиатуры
Дата реестра	Дата реестра документов, в который включен вводимый документ	Обязательное поле, после установки номера реестра заполняется автоматически
Тип реестра	Тип реестра	Обязательное поле, скрыто по умолчанию, заполняется автоматически после указания номера реестра
№ п/п	Номер платежного поручения	Необязательное поле, доступно для ввода с клавиатуры
Дата п/п	Дата составления платежного поручения	Обязательное поле с календарем, доступно для ввода с клавиатуры. По умолчанию ничем не заполняется
Тип классификации	<p>Определяет тип используемой бюджетной классификации в зависимости от проводимой операции, влияет на группу полей Классификация детализации.</p> <p>При изменении значения в поле Тип классификации заголовка, если в детализации присутствуют записи с другим типом классификации, то появится сообщение с предупреждением о том, что значение классификации в детализации будет заменено нулевым значением.</p> <p>При вводе документов осуществляется проверка на соответствие значения текущего поля Тип классификации значению поля Направление операции:</p> <ul style="list-style-type: none"> - если Направление операции = «Расход», то из списка можно выбрать значения «Расходная» и «Источниковая». При сохранении документа, у которого Направление операции = «Расход», а Тип классификации = «Доходная», возникает сообщение «<i>Направление операции не соответствует типу классификации</i>»; - если Направление операции = «Возврат», то из списка можно выбрать значения «Доходная» и «Источниковая». При сохранении документа, у которого Направление операции = «Возврат», а Тип классификации = «Расходная», возникает сообщение «<i>Направление операции не соответствует типу классификации</i>». <p>Примечание – В случае, если кассовые возвраты в интерфейсе отражаются по расходной классификации, рекомендуется изменить порядок учета и использовать для данных операций доходную классификацию.</p> <p>В случае необходимости отмены выполнения описанных проверок необходимо в интерфейсе Права на изменение документов в группе настроек «Проверки» для интерфейса (03.02) Выбьтия по п/п отключить проверку «Проверка соответствия направления операции и типа БК», для этого в поле Право на использование для данной проверки установить значение «Только для указанных»</p>	<p>Обязательное поле.</p> <p>Выбор из выпадающего списка, который содержит значения: «Расходная», «Источниковая» или «Доходная».</p> <p>По умолчанию заполняется значением «Расходная».</p> <p>Для поля допускается множественное редактирование значений в выделенных записях заголовка</p>
Л/с плательщика	9-разрядный номер лицевого счета плательщика - получателя бюджетных средств, бюджетного или автономного учреждения, или ГУП (МУП), иного НУБП,	Поле со справочником лицевых счетов, доступно для ввода с клавиатуры, по


Название поля	Значение поля	Способ ввода значения
	<p>или участника казначейского сопровождения, открытого в ФО, от имени и за счет которого производится оплата товаров и услуг (номер лицевого счета плательщика).</p> <p>При выборе лицевого счета автоматически заполняются значениями, определенными в справочнике лицевых счетов, поля записи таблицы заголовков Плательщик, Л/с плательщика в ФК, Номер л/с плательщика, Плательщик (ГРК), Район учреждения.</p> <p>Примечание – Если в детализации установлен флажок параметра Автозаполнение классификации по лицевому счету, то при выборе лицевого счета поля Код главы, Тип средств, КОСГУ (по расходам), Код доп. информации (при выборе расходной классификации) или поле Тип средств (при выборе другой классификации) будут автоматически заполняться значениями соответствующих классификаторов, которые сопоставлены данному лицевому счету в справочнике л/с</p>	<p>умолчанию заполняется 0</p> <p>В вызываемом модальном справочнике л/с также доступны для выбора фиктивные лицевые счета (для которых в справочнике лицевых счетов группа полей Характер счета не содержит значений)</p>
Л/с плательщика в ФК	11-разрядный номер лицевого счета плательщика, открытого в органе ФК, сопоставленный 9-значному лицевому счету, зарегистрированному в АС «Бюджет»	Нередактируемое поле, по умолчанию скрыто. Автоматически заполняется значением поля Счет в ФК, определенным в справочнике л/с для лицевого счета, указанного в поле Л/с плательщика
Номер л/с плательщика	Номер лицевого счета длиной до 20 символов, сопоставленный 9-значному лицевому счету, открытому в АС «Бюджет». Используется при необходимости ведения финансовым органом внутренних лицевых счетов с длиной номера более 9 разрядов (используется в случае, если константа системы Справочники\Справочник банков, организаций и счетов\Формат номера р\счета, сопоставленного с л/с имеет значение «Номер л/с»)	Выбор из модального справочника лицевых счетов, недоступно для ввода с клавиатуры, по умолчанию скрыто. Может заполняться автоматически значением поля Номер Л/С, определенным в справочнике лицевых счетов для л/с, указанного в поле Л/с плательщика
Район учреждения	Территориальный признак учреждения, являющегося плательщиком	Нередактируемое поле, заполняется автоматически значением поля Район, сопоставленным в интерфейсе Справочник организаций организации-владельцу лицевого счета, указанного в поле Л/с плательщика
Номер карты	Номер банковской карты плательщика. Используется и отражается на интерфейсе при наличии ПМ «Ведение операций с наличностью» и установленном значении константы казначейства Поддержка пластиковых карт\Использовать пластиковые карты = «Да»	Текстовое поле, ввод с клавиатуры
Казн. счет	Единый счет бюджета или казначейский счет, с которого производится оплата расходов получателей бюджетных средств, или расходов бюджетных/ автономных учреждений, или расходов ГУП (МУП) и иных НУБП, или расходов участников казначейского сопровождения,	Поле с модальным справочником счетов ФО, выбор из справочника, недоступно для ввода с клавиатуры, автоматически заполняется значением счета, для которого установлены признаки Единый и Вид


Название поля	Значение поля	Способ ввода значения
		использования\ Бюджетный в интерфейсе (99.12) Счета бюджета
Получатель	Обобщающая группа данных об организации - получателе средств	Поле со справочником организаций, недоступно для ввода с клавиатуры, значение выбирается из справочника или устанавливается автоматически при выборе организации в одном из полей Имя, ИНН, КПП, Счет
Имя	Наименование организации-получателя. Автоматически с выбором наименования организации заполняются поля Краткое имя, ИНН, КПП и Счет (первый из списка расчетных счетов выбранной организации) в группе полей Получатель	Поле со справочником организаций, запрещен ввод с клавиатуры, поле заполняется автоматически при выборе организации в одном из полей ИНН, КПП, Счет или в свернутой группе полей Получатель. Действует автозавершение ввода значений. При вводе отражается выпадающий список со значениями справочника в формате <ИНН>\<КПП>:\<Наименование>, соответствующие введенной строке значения
Краткое имя	Краткое наименование организации-получателя	Нередактируемое поле. Автоматически заполняется значением из поля Сокращенное наименование справочника организаций при выборе организации в одном из полей ИНН, КПП, Счет или в свернутом иерархическом поле Получатель. По умолчанию поле скрыто
ИНН	Идентификационный номер организации-получателя. Автоматически с выбором ИНН заполняются поля КПП, Имя, Краткое имя, Получатель и Счет (первый из списка расчетных счетов выбранной организации) в группе полей Получатель. При выборе ИНН организации-получателя в детализации интерфейса осуществляется фильтрация номеров бюджетных обязательств в поле №БО плательщика в соответствии с существующими принятыми бюджетными обязательствами	Поле со справочником организаций, доступно для ввода с клавиатуры, поле заполняется автоматически при выборе организации в одном из полей Имя, КПП, Счет группы или в свернутой группе полей Получатель. Действует автозавершение ввода значений. При вводе отражается выпадающий список со значениями справочника в формате <ИНН>\<КПП>:\<Наименование>, соответствующие введенной строке значения
КПП	Код причины постановки на учет организации-получателя. Автоматически с выбором КПП заполняются поля Имя, Краткое имя, ИНН и Счет (первый из списка расчетных счетов выбранной организации) в группе полей Получатель	Поле со справочником организаций, недоступно для ввода с клавиатуры, значение устанавливается

Название поля	Значение поля	Способ ввода значения
		автоматически при выборе организации в одном из полей Имя, ИНН, Счет или в свернутом иерархическом поле Получатель. Если организация уже задана, выбор осуществляется из модального окна, где представлены результаты фильтрации справочника организаций по значению поля ИНН банка
Счет	Номер расчетного счета организации-получателя, на который перечисляются средства. Автоматически с выбором расчетного счета заполняются поля Имя, Краткое имя, ИНН, КПП в группе полей Получатель	Поле со справочником организаций, недоступно для ввода с клавиатуры, значение устанавливается автоматически при выборе организации в одном из полей ИНН, КПП, Получатель (в этом случае в поле устанавливается первый счет из перечня расчетных счетов выбранной организации). Когда значение поля уже введено, из поля вызывается справочник расчетных счетов, указанных в детализации справочника организаций для заданной организации
Номер отделения СБ	Номер отделения СБ	Нередактируемое поле, заполняется по умолчанию значением поля Номер отделения СБ, заданного в справочнике организаций для выбранного расчетного счета получателя
Счет обслуживающей организации	Данное поле является связанным с расчетным счетом организации-получателя. В нем отражается значение счета, открытого Федеральному казначейству в банке, или значение казначейского счета, открытого в рамках СКП финансовому органу в органе ФК (банке), заданное в интерфейсе (99.03) Справочник организаций на закладке Расчетные счета в соответствующем поле группы Обслуживающая организация для счета организации-получателя, указанного в поле Счет текущего интерфейса	Нередактируемое необязательное поле, по умолчанию скрыто
Сумма (руб.)	Сумма по платежному поручению в рублях и копейках через запятую	Поле денежного формата, доступно для ввода с клавиатуры, имеет встроенный калькулятор, по умолчанию заполняется 0
Информация о платеже	Группа полей с обобщающей информацией о платеже. При вызове модальной формы «Информация о платеже» из выпадающего списка параметра НДС можно выбрать одно из следующих значений: «НДС не облагается», «в т.ч. НДС 20%», «в т.ч. НДС X%», после чего выбранное значение автоматически будет установлено во вложенном параметре	Необязательное текстовое поле, в свернутом виде вызывается модальная форма «Информация о платеже»


Название поля	Значение поля	Способ ввода значения
	<p>НДС.</p> <p>При этом в заголовке рабочей области вызываемой модальной формы «Информация о платеже» отражается длина заданного значения параметра Назначение платежа или суммарная длина значений параметров Назначение платежа и НДС.</p> <p>Если установлен флаг-галочка параметра Заполнять % НДС, то при выборе значения процента НДС из выпадающего списка поля НДС, данное значение будет отражаться в поле НДС в формате: <в т.ч. НДС N% S>, где N- выбранное значение процента, S-сумма выбранного процента от суммы документа.</p> <p>Если флаг-опция в параметре не установлен, то при выборе значения процента НДС из выпадающего списка поля НДС в поле НДС информация будет отражаться в виде: <в т.ч. НДС S>.</p> <p>Примечание – При вводе значений во вложенные параметры НДС и Информация для налогового платежа обеспечивается возможность их одновременного заполнения</p>	
Назначение платежа	<p>Назначение платежа, наименование товаров, выполненных работ, оказанных услуг, номера и даты товарных документов, договоров, выделение налога и другая необходимая информация.</p> <p>В заголовке рабочей области вызываемой модальной формы «Информация о платеже» выводится длина заданного значения данного параметра в символах вне зависимости от того, какой именно выбран параметр: НДС или Информация для налогового платежа</p>	<p>Необязательное текстовое поле со справочником назначений платежа, доступно для ввода с клавиатуры.</p> <p>Для поля допускается множественное редактирование значений в выделенных записях заголовка</p>
НДС	<p>Возможные значения процентной ставки НДС.</p> <p>По умолчанию в модальной форме «Информация о платеже» в выпадающем списке присутствуют значения: «НДС не облагается», «в т.ч. НДС 20%», «в т.ч. НДС X%».</p> <p>При выборе данного параметра (путем установки флажка-точки слева от названия параметра) текст заголовка рабочей области вызываемой модальной формы «Информация о платеже» выводится в формате: «Назначение платежа: (тек.длина: <длина значения параметра «Назначение платежа»>, с НДС: <суммарная длина значений параметров «Назначение платежа» и «НДС»>»</p>	<p>Необязательное текстовое поле с модальной формой «Информация о платеже» и выпадающим списком накапливающихся значений, доступно для ввода с клавиатуры</p>
Информация для налогового платежа	<p>Информация для налогового платежа.</p> <p>При выборе данного параметра (путем установки флажка-точки слева от названия параметра) текст заголовка рабочей области вызываемой модальной формы «Информация о платеже» выводится в формате: «Назначение платежа: (тек.длина: <длина значения параметра «Назначение платежа»>».</p> <p>В текущем параметре Информация для налогового платежа устанавливается значение, определенное в модальной форме «Информация для налогового платежа»</p>	<p>Необязательное текстовое поле с модальной формой «Информация для налогового платежа», доступно для ввода с клавиатуры, предусмотрена возможность очистки поля путем выбора значения «Очистить» из выпадающего списка</p>
УИН	<p>Номер уникального идентификатора начислений. 20-значный буквенно-цифровой код начисления</p>	<p>Ввод с клавиатуры</p>
Код вида дохода	<p>Код вида дохода, указывается при переводе денежных</p>	<p>Необязательное текстовое</p>

Название поля	Значение поля	Способ ввода значения
	<p>средств. Поле имеет выпадающий список значений:</p> <ul style="list-style-type: none"> - пустое значение; - «1 - Заработная плата и иные доходы, в отношении которых установлены ограничения размеров удержания»; - «2 - Доходы, на которые не может быть обращено взыскание и которые имеют характер периодических выплат, за исключением доходов, к которым ограничения по обращению взыскания не применяются»; - «3 - Доходы, к которым ограничения по обращению взыскания не применяются и которые имеют характер периодических выплат»; - «4 - Доходы, на которые не может быть обращено взыскание и которые имеют характер единовременных выплат, за исключением доходов, к которым ограничения по обращению взыскания не применяются»; - «5 - Доходы, к которым ограничения по обращению взыскания не применяются и которые имеют характер единовременных выплат» 	<p>поле. Выбор из выпадающего списка</p>
Вид платежа	Вид платежа	Поле со справочником видов платежа, разрешен ввод с клавиатуры, по умолчанию скрыто и заполняется значением константы Первичные документы\Платежные поручения\Вид платежа
Очередность	Очередность платежа	Необязательное числовое поле, ввод с клавиатуры, по умолчанию скрыто и заполняется значением константы системы Первичные документы\Платежные поручения\Максимальная разрешенная очередность платежа
Вид учета (старый)	Вид учета, устаревшее поле	Необязательное поле с модальным справочником Вид учета (старый), разрешен ввод с клавиатуры. По умолчанию скрыто, заполняется нулями
Вид операции	Дополнительный классификатор вида операции	Необязательное поле со справочником видов операций, доступно для ввода с клавиатуры, по умолчанию заполняется значением «01-Платежное поручение»
Срок платежа	Срок, установленный для оплаты платежного поручения	Необязательное поле с календарем, доступно для ввода с клавиатуры
Причина отклонения	<p>Код причины отклонения документа.</p> <p>В случае установки в поле любого кода причины отклонения (в том числе «0») документ считается отклоненным. Отклоненный документ помечается красным перечеркнутым кругом  слева от полей записи. Если поле не заполнено (пусто), то документ не считается отклоненным.</p> <p>Отклоненный документ не учитывается при формировании отчетов, по нему не осуществляются бухгалтерские</p>	Необязательное поле со справочником причин отклонения, доступно для ввода с клавиатуры. По умолчанию скрыто

Название поля	Значение поля	Способ ввода значения
	операции и не формируются автоматические бухгалтерские проводки, даже при наличии даты проведения. В основном, поле используется при организации электронной системы документооборота с банком, ФК или АС «УРМ»	
Причина отклонения (комментарий)	Расшифровка кода причины отклонения. В основном поле используется при организации электронной системы документооборота с банком, ФК или АС «УРМ»	Необязательное текстовое поле, доступно для ввода с клавиатуры
Архив	Поле служит признаком для документов, необходимость в ежедневном просмотре которых отсутствует. При установке на панели параметров флага-галочки у параметра Без архивных документы, помеченные как архивные, не выводятся для просмотра в рабочую область. Значение поля Архив можно изменять даже после указания даты проводки	Необязательное поле, значение задается путем установки/снятия флага-галочки. При наличии флага-галочки документ помечается как архивный
Дата проводки	Дата проведения платежного поручения. Устанавливается в последнюю очередь, после заполнения всех полей, т.к. при сохранении даты проводки запись блокируется для изменений (признаком блокирования записи служит серый фон строки с данными и знак синей скрепки  слева от полей записи). Для того чтобы открыть запись для редактирования, необходимо удалить дату проводки. Вместе с проведением документа автоматически формируются бухгалтерские проводки в соответствии с номером операции, указанным в поле Бух операция. При принятом реестре существует возможность редактирования только указанного поля	Поле с календарем, доступно для ввода с клавиатуры
Направление операции	Характер операции для лицевого счета организации, учреждения, указанного в текущем интерфейсе. Значение поля определяет отражение данных о состоянии л/с учреждений в отчетах казначейства, заполняется в текущем интерфейсе согласно выполняемым операциям для плательщика и получателя. При вводе документов осуществляется проверка на соответствие значения текущего поля Направление операции и значения поля Тип классификации. При выборе значения «Расход» в поле Тип классификации можно выбрать значения «Расходная» и «Источниковая». При выборе значения «Возврат» в поле Тип классификации можно выбрать значения «Доходная» и «Источниковая»	Обязательное поле. Выбор из выпадающего списка, который содержит значения: «Расход», «Возврат». По умолчанию заполняется значением «Расход»
Лиц. счет (РВС)	Номер лицевого счета расчетов с внешними счетами	Поле со справочником лицевых счетов, доступно для ввода с клавиатуры, по умолчанию скрыто, автоматически заполняется значением константы Л/с (РВС) расчеты с внешними счетами, определенным в интерфейсе Константы казначейства РМ Настройки системы
БО плательщика	Группа полей, отражает сведения о бюджетном обязательстве плательщика из модального справочника «Справочник Бюджетные обязательства», вызываемого в группе полей № бюдж. обяз-ва плательщика детализации	Поля заполняются автоматически при заполнении в детализации документа полей группы

Название поля	Значение поля	Способ ввода значения
Номер	Содержит значение поля Номер из модального справочника. Если в детализации п/п указаны ссылки на несколько БО, в поле выводятся номера БО через запятую	№ бюдж. обяз-ва плательщика. Рекомендуется установить значение константе системы Первичные документы\Казначейство\Максимальное допустимое количество документов для вычисления полей БО и ДО
Дата принятия	Содержит значение поля Дата принятия из модального справочника. Если в детализации платежного документа указаны ссылки на несколько БО, то для каждого БО выводится дата принятия через запятую	
ДО плательщика	Группа полей, отражает сведения о денежном обязательстве и документе исполнения плательщика из модального справочника «Справочник Документы исполнения», вызываемого в группе полей Док. исполнения плательщика детализации	Поля заполняются автоматически при заполнении в детализации документа полей группы Док. исполнения плательщика. Для корректного вычисления полей следует установить значение константе системы Первичные документы\Казначейство\Максимальное допустимое количество документов для вычисления полей БО и ДО
Номер	Содержит значение поля Номер документа из модального справочника. Если в детализации п/п указаны ссылки на несколько ДО, тут выводятся номера ДО через запятую	
Дата принятия	Содержит значение поля Дата рассмотрения из модального справочника. Если в детализации п/п указаны ссылки на несколько ДО, для каждого ДО выводится дата принятия, через запятую	
Номер документа	Содержит значение поля Номер ДО из модального справочника (для пользователей, которые ведут учет ДИ, но не ведут учет ДО). Если в детализации п/п указаны ссылки на несколько ДИ, в поле выводятся номера документов, через запятую	
Электронный обмен	Группа полей отражается и заполняется только при наличии дополнительного программного модуля «Электронный обмен»	
Имя файла эл. пакета Уникальный номер электронного документа Дата отправления Код ошибки Примечание обработки Статус Время постановки в очередь	Поля применяются при организации электронного документооборота с органом ФК, банком (кредитной организацией)	Нередактируемые поля, заполняются автоматически (при наличии дополнительного ПМ «Электронный обмен»)
Статус ГИС ГМП Статус ГИС ЖКХ	Отражают статусы документов, выгруженных, соответственно, в ГИС ГМП и ГИС ЖКХ. Поля видимы только при наличии лицензии на соответствующие ПМ	Нередактируемые поля, заполняются автоматически
Документы основания	Поле предназначено для указания соответствующих атрибутов при вводе документов «Заявка на кассовый расход» или «Заявка на возврат». Значение, заданное в поле Документы основания, используется при экспорте (при наличии ПМ «Электронный обмен») электронных документов «Заявка на кассовый расход» (*.ZR) и «Заявка на возврат» (*.ZV), а также при формировании печатного документа (03.02.07) Заявка на кассовый расход. Вызываемая в поле форма редактора содержит поля: - Признак основания платежа – поле с выпадающим списком значений <пусто>, «основание платежа», «документ-основание». - Вид – текстовое поле, возможен ввод с клавиатуры.	Необязательное текстовое поле, по умолчанию скрыто. Заполняется из формы редактора «Документы основания», вызываемой в данном поле по кнопке с троеточием 






Название поля	Значение поля	Способ ввода значения
	- Номер - текстовое поле, возможен ввод с клавиатуры; - Дата – поле с календарем, возможен ввод с клавиатуры; - Предмет - текстовое поле, возможен ввод с клавиатуры	
Отдел	Отдел, который сопоставлен текущему пользователю (согласно данным интерфейса Администратор РМ Администратор)	Нередактируемое поле, по умолчанию скрыто, заполняется автоматически
Номер заявки	Номер заявки. Поле используется при организации удаленного электронного документооборота	Необязательное поле, доступно для ввода с клавиатуры
Персональная информация	Отражает персональные данные о сотруднике (Ф.И.О., должность, данные документа, удостоверяющего личность)	Текстовое поле. Ввод данных через диалоговое окно «Персональная информация», вызываемое в данном поле по кнопке с троеточием  . Введенные в диалоговом окне значения отображаются в поле через запятую, без пробелов
Код удаленного клиента	Применяется при организации электронного документооборота. Заполняется автоматически кодом удаленного клиента при поступлении данных от удаленных клиентов АС «УРМ»	Нередактируемое поле, заполняется автоматически, по умолчанию скрыто
Дата заявки	Дата заявки. Поле используется при организации удаленного электронного документооборота	Необязательное поле, доступно для ввода с клавиатуры, по умолчанию скрыто
Район контрагента	Территориальный признак организации - получателя средств по платежному поручению. Если в поле Получатель указана организация, которой соответствует значение вида организации «02.03.00 - Вышестоящие и нижестоящие ФО», то по значению, указанному в текущем поле, фильтруются доступные для выбора значения справочника Код целевых средств(если в справочнике кодам целевых средств сопоставлены районы)	Нередактируемое поле, заполняется автоматически значением поля Район, сопоставленным в интерфейсе Справочник организаций организации, указанной в группе полей Получатель заголовка интерфейса
Локальный реестр	Поля применяются при организации электронного документооборота	Нередактируемые поля, автоматически заполняются только для документов, пришедших с УРМ, по умолчанию скрыты
№ Дата Лиц. счет		
Хранимые реквизиты платежа	Информация из данных полей используется для корректного формирования отчетов, печатных и электронных документов в тех случаях, когда требуется сохранить формат реквизитов платежа на определенный момент существования документа.	Нередактируемые с клавиатуры текстовые поля, по умолчанию скрыты и ничем не заполняются. Для заполнения полей интерфейса в соответствии с текущими настройками областей форматирования используется механизм сценариев. Для очистки значений полей
Плательщик	Примечание – Для заполнения полей используется механизм сценариев. Для возможности автоматического заполнения группы полей Хранимые реквизиты платежа следует в интерфейсе Раскладчик элементов окружения интерфейсов РМ Администратор на закладке Сценарии для интерфейса	

Название поля	Значение поля	Способ ввода значения										
<table border="1" style="width: 100%;"> <tr> <td style="width: 20%; text-align: center;">Получатель</td> <td style="width: 80%;"></td> </tr> <tr> <td style="text-align: center;">Назначение платежа</td> <td></td> </tr> </table>	Получатель		Назначение платежа		<p>(03.02) Выбывтия по п/п добавить и включить сценарий (03.02.05) Заполнение хранимых реквизитов платежа.</p> <p>Сценарий реализует автоматическое заполнение данной группы полей в соответствии с текущими настройками областей форматирования.</p> <p>Впоследствии в случае изменения настроек областей форматирования при формировании отчетов, печатных и электронных документов для тех документов, у которых группа полей Хранимые реквизиты платежа заполнена, реквизиты платежа будут выводиться в соответствии с данными, уже хранящимися в группе полей Хранимые реквизиты платежа, независимо от текущих настроек областей форматирования.</p> <p>Значения полей группы Хранимые реквизиты платежа автоматически очищаются при изменении соответствующих полей документа:</p> <ul style="list-style-type: none"> - при изменении поля Казн.счет очищается поле Хранимые реквизиты платежа\Плательщик; - при изменении любого поля в группе Получатель очищается поле Хранимые реквизиты платежа\Получатель; - при изменении поля Назначение платежа очищается поле Хранимые реквизиты платежа\Назначение платежа 	<p>служит пункт Очистить из выпадающего списка поля</p>						
Получатель												
Назначение платежа												
Информация из ЭО	Группа полей, используемая при наличии ПМ «Электронный обмен»											
<table border="1" style="width: 100%;"> <tr> <td style="width: 20%; text-align: center;">Плательщик</td> <td style="width: 80%;"></td> </tr> <tr> <td style="text-align: center;">Наименование плательщика, ИНН, КПП, Счет, Банк, БИК</td> <td></td> </tr> <tr> <td style="text-align: center;">Получатель</td> <td></td> </tr> <tr> <td style="text-align: center;">Наименование получателя, ИНН, КПП, Счет, Банк, БИК</td> <td></td> </tr> <tr> <td style="text-align: center;">Назначение платежа</td> <td></td> </tr> </table>	Плательщик		Наименование плательщика, ИНН, КПП, Счет, Банк, БИК		Получатель		Наименование получателя, ИНН, КПП, Счет, Банк, БИК		Назначение платежа		Группа полей, используемая при наличии дополнительного программного модуля «Электронный обмен». Содержит атрибуты плательщика и получателя	Нередактируемые поля, скрыты по умолчанию, заполняются автоматически на основе данных соответствующих электронных документов (при наличии дополнительного ПМ «Электронный обмен»)
Плательщик												
Наименование плательщика, ИНН, КПП, Счет, Банк, БИК												
Получатель												
Наименование получателя, ИНН, КПП, Счет, Банк, БИК												
Назначение платежа												
Возврат заблокированных средств	<p>Признак, характеризующий документ, сформированный с помощью генераций по возврату доходов на основании поступления, у которого установлен признак заблокированности средств. Используется только при наличии дополнительного ПМ «Расширенный учет операций со средствами БУ, АУ».</p> <p>Если поступление заблокировано и по нему выполняется генерация возврата доходов, то в сформированном документе в этом поле будет установлен флаг-галочка</p>	Флаг-опция. Нередактируемое поле, по умолчанию скрыто, заполняется автоматически для документов, сформированных в результате генераций, при наличии дополнительного ПМ										
Подписи	<p>Поле предназначено для ввода данных главного бухгалтера и руководителя. Может использоваться в случаях, когда документы заявок на кассовый расход и п/п за учреждения формирует сам финансовый орган, при этом указывая в них главного бухгалтера и руководителя учреждения.</p> <p>Диалоговое окно «Подписи» содержит следующие поля:</p> <ul style="list-style-type: none"> - строковые: Ф.И.О. главного бухгалтера, Должность главного бухгалтера, Ф.И.О. руководителя, Должность руководителя, Ф.И.О. исполнителя, Должность исполнителя; - Дата подписания - поле с календарем, возможен ввод с клавиатуры 	Текстовое поле. Ввод данных через диалоговое окно «Подписи», вызываемое в данном поле по кнопке с троеточием  . Введенные в диалоговом окне значения отображаются в поле через запятую, без пробелов										

Название поля	Значение поля	Способ ввода значения
Блокирование организации плательщика	В этих полях отображается информация о датах блокировки или разблокировки организации плательщика, указанных в полях Дата блокировки и Дата разблокировки группы полей Блокирование расходования средств интерфейса (99.03) Справочник организаций	Нередактируемые поля.. Поля видимы в интерфейсе только при наличии лицензии на ПМ «Учет исполнительных листов»
Дата блокировки Дата разблокировки		
Результат бюджетного контроля	Отметка о результате бюджетного контроля	Нередактируемые поля, заполняются автоматически после проведения процедуры контроля
Список непройденных контролей	Список непройденных документом контролей, поле скрыто по умолчанию	
Авторизация	Поля содержат информацию о создании записи и ее последней редакции	Служебные нередактируемые поля, заполняются автоматически при создании или редактировании документа
Автор Дата создания Изменил Дата изменения		

3.3.2.2 Таблица детализации интерфейса (03.02) «Выбытия по п\п»

Таблица 3.10 Перечень полей таблицы детализации интерфейса (03.02) «Выбытия по п\п»

Название поля	Значение поля	Способ ввода значения
 Связи		
    Отклоненные связи	Полное описание служебных полей интерфейса представлено в таблице 1.1 раздела 1 «Описание служебных полей во всех предметных интерфейсах системы» книги 7 «Общая информация к описанию блоков АС «Бюджет» данного Руководства АС «Бюджет»	Нередактируемые поля, отражаются при наличии связанных документов, заполняются автоматически
Тип классификации	<p>Определяет тип используемой бюджетной классификации. В зависимости от проводимой операции может принимать значение «Расходная», «Источниковая» или «Доходная».</p> <p>Значение поля влияет на группу полей Классификация, где становятся доступными для ввода либо поля классификации расходов бюджетов (Код главы, РзПр, ЦСР, ВР) и дополнительных классификаторов (в соответствии с настройками интерфейса Редактор структуры расходной части бюджета), либо поля источниковой классификации (Администратор, Вид источника, АГВИ), либо классификации доходов (Администратор, Вид дохода, ГПД, АГПД) в зависимости от установленного значения данного поля.</p> <p>При изменении значения в поле Тип классификации заголовка интерфейса, если в детализации присутствуют записи с другим типом классификации, то будет выведено предупреждающее сообщение о том, что значение классификации в детализации будет заменено нулевым значением</p>	Нередактируемое поле, заполняется значением поля Тип классификации из заголовка, по умолчанию скрыто
Классификация	Группа полей классификации бюджетов. Вложенные поля бюджетной классификации открываются для ввода в зависимости от значения, установленного в соответствующем поле Тип классификации	

Название поля	Значение поля	Способ ввода значения
Код главы РзПр ЦСР ВР	<p>Коды классификации расходов бюджетов:</p> <ul style="list-style-type: none"> - Код главы – код ведомственной статьи расходов с маской ХХХ. - РзПр – код функциональной статьи (раздел, подраздел) с маской ХХ.ХХ. - ЦСР – код целевой статьи расходов бюджетов с маской ХХ.Х.ХХ.ХХХХХ, можно вводить символы буквенно-цифрового ряда (разрешаются 0, 1, 2, 3, 4, 5, 6, 7, 8, 9, А, Б, В, Г, Д, Е, Ж, И, К, Л, М, Н, П, Р, С, Т, У, Ф, Ц, Ч, Ш, Щ, Э, Ю, Я, А, D, E, F, G, I, J, L, N, P, Q, R, S, T, U, V, W, Y, Z). - ВР – код вида расходов с маской Х.Х.Х. <p>Если поле Тип классификации имеет значение «Источниковая» или «Доходная», то указанные поля классификации расходов заблокированы для ввода, в них отражаются маски соответствующих классификаторов, означающие, что данные поля не подлежат заполнению: Код главы – значение ХХХ, РзПр- значение ХХ.ХХ, ЦСР – значение ХХ.Х.ХХ.ХХХХ, ВР – значение Х.Х.Х.</p> <p>Если группа полей Классификация не раскрыта и поле Тип классификации имеет значение «Расходная», то в группе полей Классификация вызывается справочник дерева бюджетной классификации (модальный справочник Структура расходной части бюджета), при условии, что он настроен и используется. Введенные значения классификаторов отражаются в группе полей Классификация через пробел</p>	<p>Обязательные поля. Выбор из соответствующих модальных справочников, ввод с клавиатуры, по умолчанию заполняются 0. Поля доступны для ввода, если поле Тип классификации имеет значение «Расходная»</p>
Администратор Вид источника АГВИ	<p>Коды классификации источников финансирования дефицитов бюджетов.</p> <p>Если поле Тип классификации имеет значение «Расходная» или «Доходная», то поля источниковой классификации заблокированы для ввода, в них отражаются маски соответствующих классификаторов, означающие, что данные поля не подлежат заполнению: Администратор – значение ХХХ, Вид источника – значение ХХ.ХХ.ХХ.ХХ.ХХ.ХХ.ХХ, АГВИ – значение Х.Х.Х.</p> <p>Если группа полей Классификация не раскрыта и поле Тип классификации имеет значение «Источниковая», то в группе полей Классификация вызывается модальный справочник Источники финансирования дефицита</p>	<p>Обязательные поля. АГВИ - строковое поле. Выбор из соответствующих модальных справочников, ввод с клавиатуры, по умолчанию заполняются 0. Поля доступны для ввода, если поле Тип классификации имеет значение «Источниковая»</p>
Администратор Вид дохода ГПД АГПД	<p>Коды классификации доходов бюджетов.</p> <p>Если поле Тип классификации имеет значение «Источниковая» или «Расходная», то поля классификации доходов заблокированы для ввода, в них отражаются маски соответствующих классификаторов, означающие, что данные поля не подлежат заполнению: Администратор – значение ХХХ, Вид дохода – значение Х.ХХ.ХХ.ХХХ.ХХ, ГПД – значение ХХХХ, АГПД – значение Х.Х.Х.</p> <p>Если группа полей Классификация не раскрыта и поле Тип классификации имеет значение «Доходная», то в группе полей Классификация вызывается модальный справочник Код дохода</p>	<p>Обязательные поля. АГПД - строковое поле. Выбор из соответствующих модальных справочников, ввод с клавиатуры, по умолчанию заполняются 0. Поля доступны для ввода, если поле Тип классификации имеет значение «Доходная»</p>
КОСГУ	<p>Код дополнительного классификатора операций сектора государственного управления, зависящий от типа выбранной классификации бюджетов, с маской Х.Х.Х:</p> <ul style="list-style-type: none"> - если поле Тип классификации имеет значение «Расходная», то в модальном справочнике отражаются только значения, которым в справочнике КОСГУ сопоставлен признак ЭКР; - если поле Тип классификации имеет значение 	<p>Строковое поле. Выбор из модального справочника КОСГУ, ввод с клавиатуры по маске. В модальном справочнике перечень доступных значений зависит от</p>

Название поля	Значение поля	Способ ввода значения
	<p>«Источниковая», то в модальном справочнике отражаются только значения, которым в справочнике КОСГУ сопоставлен признак ЭКИ;</p> <p>- если поле Тип классификации имеет значение «Доходная», то в модальном справочнике отражаются только значения, которым в справочнике КОСГУ сопоставлен признак ЭКД.</p> <p>Примечание – При вводе вручную в поле КОСГУ кода, не соответствующего типу выбранной бюджетной классификации, появляется сообщение об ошибке: «Указанный код КОСГУ не соответствует типу классификации (значение: «Х.Х.Х»). Поле «КОСГУ». Детализацию с таким кодом сохранить нельзя</p>	значения поля Тип классификации текущей записи детализации
СубКОСГУ	Код дополнительного классификатора, позволяющего детализировать код операции сектора государственного управления в части расходов/источников финансирования дефицита бюджета или объединить разные коды одним аналитическим признаком. Допустим ввод любого значения независимо от направления ИФДБ (погашения или поступления)	Строковое поле. Выбор из модального справочника СубКОСГУ, ввод с клавиатуры по маске
Направление	Код дополнительного классификатора, позволяющего расширить бюджетную классификацию расходов и выделить направления расходования средств	Выбор из модального справочника Направление, ввод с клавиатуры по маске
Мероприятие	Дополнительный классификатор мероприятий, уточняющий назначение выделенных средств	Выбор из модального справочника Мероприятие, ввод с клавиатуры по маске
Тип средств	<p>Код обязательного аналитического признака, применяемого для разделения средств по видам деятельности и источникам финансового обеспечения.</p> <p>Примечание – При заполнении поля настроены следующие фильтры справочника Тип средств:</p> <p>1) Для лицевых счетов с характером ПБС, Распорядительный, Распорядительный+ПБС могут быть выбраны коды типов средств, у которых в справочнике Тип средств в поле Вид деятельности указано значение:</p> <ul style="list-style-type: none"> - «1 – Деятельность за счет средств бюджета». - «3 – Средства во временном распоряжении». <p>2) Для лицевых счетов с характером БУ/АУ для выбора доступны коды типов средств, у которых в справочнике Тип средств в поле Вид деятельности указано значение:</p> <ul style="list-style-type: none"> - «2 – Приносящая доход деятельность». - «3 – Средства во временном распоряжении». - «4 – Субсидии на выполнение гос.(мун.) задания». - «7 – Средства по обязательному медицинскому страхованию». - «8 – Средства некоммерческих организаций на л/с». <p>3) Для лицевых счетов с характером Целевые субсидии БУ, АУ и иных НУБП для выбора доступны коды типов средств, у которых в справочнике Тип средств в поле Вид деятельности указано значение:</p> <ul style="list-style-type: none"> - «5 – Субсидии на иные цели». - «6 – Субсидии на кап.вложения». - «9 – Средства некоммерческих организаций на отдельных л/с». <p>4) Для лицевых счетов с характером ОМС для выбора доступны коды типов средств, у которых в справочнике Тип</p>	Выбор из модального справочника Тип средств, доступно для ввода с клавиатуры по маске

Название поля	Значение поля	Способ ввода значения
	<p>средств в поле Вид деятельности указано значение:</p> <ul style="list-style-type: none"> - «7 – Средства по обязательному медицинскому страхованию». - «8 – Средства некоммерческих организаций на л/с». <p>5) Для лицевых счетов с характером Казн. сопровождение для выбора доступны коды типов средств, которым в справочнике Тип средств в поле Вид деятельности указано значение: «2», «3», «5» «6», «8» или «9». При вводе вручную в поле Тип средств значения с видом деятельности, отличным от допустимого для указанного лицевого счета, возникает сообщение «Указанный тип средств не может использоваться для данного лицевого счета»</p>	
Код цели	<p>Код аналитического классификатора, служащего для учета целевых трансфертов, источником финансового обеспечения которых являются, в первую очередь, средства федерального бюджета, а также средства бюджета субъекта РФ, местного бюджета.</p> <p>Примечание – Поле Код цели редактируемо в зависимости от значения константы системы Системные настройки/Получение кода цели:</p> <ul style="list-style-type: none"> – если константа имеет значение «через классификатор типа средств» (по умолчанию), то поле Код цели будет заполняться значением кода цели, сопоставленным в справочнике Тип средств значению типа средств, указанному в текущей записи детализации; – если константа имеет значение «через классификатор кода целевых средств», то поле Код цели будет заполняться значением кода цели, сопоставленным в справочнике Коды целевых средств значению кода целевых средств, указанному в текущей записи детализации; – если константа имеет значение «заполнять вручную, по умолчанию заполнять через классификатор типа средств», то поле Код цели редактируемо, заполняется через модальный справочник Код цели; при отсутствии выбора кода цели из модального справочника при сохранении изменений в интерфейсе поле Код цели по умолчанию заполняется значением, сопоставленным в справочнике Тип средств типу средств, указанному в документе; – если константа имеет значение «заполнять вручную, по умолчанию заполнять через классификатор кода целевых средств», то поле Код цели редактируемо, заполняется через модальный справочник Код цели; при отсутствии выбора кода цели из модального справочника при сохранении изменений в интерфейсе поле Код цели по умолчанию заполняется значением, сопоставленным в справочнике Коды целевых средств коду целевых средств, указанному в документе; – если константа имеет значение «заполнять вручную», то поле Код цели редактируемо, заполняется через модальный справочник Код цели; при отсутствии выбора кода цели из модального справочника при сохранении изменений в интерфейсе поле Код цели по умолчанию не заполняется 	<p>Поле заполняется автоматически или из модального справочника, в зависимости от значения константы системы Системные настройки/Получение кода цели.</p> <p>Поле доступно для редактирования, если константа имеет значение «заполнять вручную, по умолчанию заполнять через классификатор типа средств», или «заполнять вручную, по умолчанию заполнять через классификатор кода целевых средств», или «заполнять вручную».</p> <p>Для поля допускается множественное редактирование значений в выделенных записях детализации</p>
Код субсидии	Код дополнительного аналитического классификатора кодов субсидий, передаваемых на лицевые счета для	Выбор из модального справочника Код субсидии,

Название поля	Значение поля	Способ ввода значения
	<p>целевых субсидий БУ, АУ, ГУП (МУП), иных НУБП, участников казначейского сопровождения.</p> <p>Код субсидии присваивается каждой целевой субсидии учредителем БУ, АУ, ГУП (МУП), иных НУБП в порядке, определенном финансовым органом, служит средством контроля за использованием иных субсидий и бюджетных инвестиций.</p> <p>Примечание – При заполнении поля настроены следующие фильтры справочника Код субсидии:</p> <p>1) Если в документе указан лицевой счет бюджетного или автономного учреждения, то для выбора доступны только те коды субсидий, у которых в справочнике Коды субсидий в поле Организация-учредитель указан учредитель БУ, АУ или вышестоящая организация с видом организации «01.01.00».</p> <p>2) Если в документе указан лицевой счет с характером БУ/АУ, то для выбора доступны коды субсидий, у которых в справочнике Коды субсидии в поле Вид субсидии указано значение «На выполнение госзадания».</p> <p>3) Если в документе указан лицевой счет с характером Целевые субсидии БУ, АУ и иных НУБП, то для выбора доступны коды субсидий, у которых в справочнике Коды субсидии в поле Вид субсидии указано значение «Целевые» или «Субсидии на кап.вложения».</p> <p>4) Если в документе указан лицевой счет с характером Распорядительный, ПБС, ПБС+Распорядительный, то для выбора доступны только те коды субсидий, у которых в справочнике Коды субсидии в поле Организация-учредитель указан владелец данного лицевого счета или вышестоящая организация с видом организации «01.01.00».</p> <p>5) Если в документе указан лицевой счет с характером Казн. сопровождение И если в поле Тип средств документа указан тип средств с видом деятельности «5», «6» или «9», то в вызываемом модальном справочнике Код субсидии отражаются только коды с видом субсидии «Целевые» или «Субсидии на кап.вложения»</p>	ввод с клавиатуры
Наименование кода субсидии	Наименование кода субсидии	Нередактируемое поле. Заполняется автоматически при заполнении поля Код субсидии
Источник финансирования	Код дополнительного классификатора, позволяющего расширить бюджетную классификацию расходов в части аналитики по источникам финансирования при расходовании средств	Выбор из модального справочника Источники финансирования, ввод с клавиатуры, по умолчанию поле скрыто и заполняется значением «000 - Бюджет»
Тип документа	Код дополнительного классификатора типа первичного бухгалтерского документа	Выбор из модального справочника Типы документов, доступно для ввода с клавиатуры, по умолчанию заполняется значением «1.00.0 – Денежные средства»
Источник образования	Код источника образования средств, устаревшего классификатора	Выбор из модального справочника Источник образования средств, ввод с клавиатуры по маске, по умолчанию заполняется

Название поля	Значение поля	Способ ввода значения
		значением «000.000.00 - Бюджет»
НПА	Код дополнительного аналитического классификатора, позволяющего уточнять конкретный документ с номером и датой создания, послуживший основанием для создания текущего документа	Необязательное поле, выбор из модального справочника НПА, ввод с клавиатуры, по умолчанию поле скрыто и ничем не заполняется
Бюджетные ассигнования	Код дополнительного аналитического классификатора, содержит коды бюджетных ассигнований, предназначен для взаимодействия с АИС «Прогноз и планирование бюджета»	Выбор из модального справочника Бюджетные ассигнования, ввод с клавиатуры по маске, по умолчанию скрыто, заполняется 0
Код расходного обязательства	Код дополнительного аналитического классификатора, содержит коды расходных обязательств, предназначен для взаимодействия с АИС «Прогноз и планирование бюджета»	Выбор из модального справочника Код расходного обязательства, ввод с клавиатуры по маске, по умолчанию скрыто, заполняется 0
Код целевых средств	<p>Код аналитического классификатора, используется при учете межбюджетных трансфертов и целевых средств. В модальном справочнике Коды целевых средств, вызываемом в поле Коды целевых средств, обеспечивается фильтрация значений в соответствии с районом организации-получателя, заданной в группе полей Получатель заголовка, а также фильтрация согласно общесистемным условиям для поля Код целевых средств.</p> <p>В модальном справочнике отражаются только те значения, которым в справочнике Коды целевых средств сопоставлены значения района, соответствующие району, заданному в интерфейсе Справочник организаций для организации, указанной в группе полей Получатель заголовка интерфейса. При этом соответствие выполняется с учетом иерархии значений.</p> <p>Например, если район, сопоставленный организации из поля Получатель, имеет значение «02.01.01», то в модальном справочнике Коды целевых средств будут отражаться все значения, которым сопоставлены значения поля Район, находящиеся в диапазоне «02.00.00» - «02.01.99», и со значением «00.00.00».</p> <p>Примечание – Данные принципы работы полей интерфейса поддерживаются только в случае, если в заголовке интерфейса заполнено поле Получатель\Счет и для организации из поля Получатель в интерфейсе Справочник организаций значение поля Вид организации находится в диапазоне «02.03.00»-«02.03.99» (группа «02.03.00 - Вышестоящие и нижестоящие ФО»)</p>	Выбор из модального справочника Коды целевых средств, ввод с клавиатуры
Код доп. информации	Код дополнительного пользовательского классификатора, используемого под различные нерегламентированные нужды	Ввод с клавиатуры, выбор из модального справочника Код дополнительной информации
Район трансферта	Код территориального признака бюджета, которому передается межбюджетный трансферт. Обеспечивается автоматическое заполнение текущего поля при изменении значения поля Код целевых средств в случае, если в заголовке интерфейса заполнено поле Получатель\Счет	Выбор из модального справочника Районы, ввод с клавиатуры, по умолчанию поле скрыто, заполняется 0. Автоматически заполняется

Название поля	Значение поля	Способ ввода значения
	и для организации из поля Получатель в интерфейсе Справочник организаций значение поля Вид организации находится в диапазоне «02.03.00»-«02.03.99» (группа «02.03.00 - Вышестоящие и нижестоящие ФО»). Если поле Код целевых средств не пустое и поле Район контрагента в заголовке заполнено, то текущее поле Район трансферта заполняется значением поля Район, которое сопоставлено организации-получателю в интерфейсе Справочник организаций. Если поле Код целевых средств очищается или не заполнено, то текущее поле Район трансферта заполняется значением «00.00.00»	при изменении поля Код целевых средств
Наименование района трансферта	Наименование территориального признака бюджета, которому передается межбюджетный трансферт	Поле по умолчанию скрыто, заполняется автоматически при заполнении поля Район трансферта
Сумма (руб)	Сумма расхода, списываемого с лицевого счета плательщика по указанной в строке классификации, в рублях и копейках через запятую	Поле денежного формата, доступно для ввода с клавиатуры, имеет встроенный калькулятор, по умолчанию заполняется 0
№ БО плательщика	Номер бюджетного обязательства плательщика, определяет связь платежа по указанной в строке классификации с существующим принятым бюджетным обязательством организации-плательщика, чей лицевой счет указан в поле Л/с плательщика (при наличии дополнительного ПМ «Учет бюджетных обязательств»). Примечание – При выборе номера БО в текущем поле автоматически заполняются поля Бюджетные ассигнования, Код расходного обязательства, Код субсидии, Код целевых средств, Район трансферта значениями, указанными в соответствующих полях выбранного бюджетного обязательства в интерфейсе (16.01) Бюджетные обязательства (при наличии ПМ «Учет бюджетных обязательств»)	Необязательное поле числового формата, доступно для ввода с клавиатуры или выбора с помощью модальной формы «Выбор номера БО» только для документов с расходной классификацией
Примечание	Вспомогательное поле	Необязательное текстовое поле, ввод с клавиатуры, по умолчанию скрыто
Бух операция	Код бухгалтерской операции для текущей записи. Значение выбирается из модального справочника, в который для удобства включаются только отфильтрованные значения из справочника операций (фильтрация производится автоматически в зависимости от значений полей самого документа и от ограничений, заданных в интерфейсе Соответствие операций интерфейсам РМ Настройки системы)	Выбор из модального справочника Бух операция, ввод с клавиатуры
Бухгалтерские записи	Для каждой бухгалтерской операции наглядно отражаются все бухгалтерские записи, сформированные по ней по всем балансам. Для записи детализации с расходной классификацией аналитические счета в дебете и кредите бухгалтерской записи отражаются в виде: X.YYY.YY.ZZZ, где ZZZ - значение поля ВР текущей записи детализации	Нередактируемое поле, заполняется автоматически после заполнения поля Бух операция. По умолчанию поле скрыто
Объект	Код дополнительного классификатора, предназначенного для обеспечения учета плановых и кассовых показателей в разрезе объектов и мероприятий, включенных в адресную инвестиционную программу региона, муниципального образования	Выбор из модального справочника Объекты, ввод с клавиатуры по маске

Название поля	Значение поля	Способ ввода значения
КРКС	Код дополнительного классификатора расходов контрактной системы	Выбор из модального справочника Классификация расходов контрактной системы, ввод с клавиатуры
Результат рег. проекта	<p>Код дополнительного классификатора, предназначенного для кодировки непосредственных проверяемых (измеримых) итогов деятельности по реализации региональных проектов.</p> <p>Примечание – Обеспечивается фильтрация значений вызываемого модального справочника Результаты региональных проектов. В нем отражаются только значения вида АБXXXXXX, у которых значения АБ соответствуют 4 и 5 разрядам кода ЦСР, заданному в поле ЦСР.</p> <p>При вводе вручную значения, у которого значения АБ не соответствуют 4 и 5 разрядам ЦСР, заданному в поле ЦСР документа, возникает сообщение вида: «Значение первых разрядов Результата регионального проекта не соответствует разрядам 4,5 ЦСР (ЦСР) (значение: "АБXXXXXX")». Поле "Результат рег. проектаКлюч», где АБXXXXXX – значение, введенное в текущее поле</p>	Выбор из модального справочника Результаты региональных проектов или ввод с клавиатуры
Результат бюджетного контроля	Отметка о результате бюджетного контроля	Нередактируемые поля, заполняются автоматически после проведения процедуры контроля
№ бюдж. обязат-ва плательщика	Группа полей, определяющая связь платежа по указанной в строке классификации с существующим принятым бюджетным обязательством плательщика	Выбор из модального справочника «Справочник Бюджетные обязательства»
<p>Номер БО, Сумма БО, Тип документа, № документа, Дата документа, Сумма документа, Уникальный номер документа, Содержание документа, Примечание документа</p>	Поля отражаются и доступны для ввода при использовании ПМ «Учет государственных (муниципальных) контрактов и договоров» и при условии, что константа Первичные документы\Казначейство\Вид учета обязательств интерфейса Константы системы РМ Настройки системы имеет значение «Учет договоров»	
Док. исполнения плательщика	<p>Группа полей, отражающих информацию о документах исполнения, подтверждающих денежные обязательства плательщика.</p> <p>Поля отражаются в интерфейсе и доступны для ввода только при использовании ПМ «Учет государственных (муниципальных) контрактов и договоров» и при условии, что константа Первичные документы\Казначейство\Вид учета обязательств интерфейса Константы системы РМ Настройки системы имеет значение «Учет договоров»</p>	Выбор из модального справочника «Справочник Документы исполнения»
<p>Номер, Уникальный номер документа, Дата, Тип, Сумма, Номер ДО</p>	Информация о документах исполнения, подтверждающих денежные обязательства плательщика	Выбор из модального справочника «Справочник Документы исполнения»
Содержание документа	Заполняется значением из колонки Содержание документа интерфейса (25.03) Документы исполнения	Заполняется автоматически
Примечание	Заполняется значением из колонки Примечание интерфейса (25.03) Документы исполнения	Заполняется автоматически

Название поля	Значение поля	Способ ввода значения
Авторизация	Поля содержат информацию о создании записи и ее последней редакции	Служебные нередатируемые поля, заполняются автоматически при создании или редактировании документа
Автор Дата создания Изменил Дата изменения		

3.3.3 Интерфейс (03.05) «Поступления по п\п»

3.3.3.1 Таблица заголовков интерфейса (03.05) «Поступления по п\п»

Таблица 3.11 Перечень полей таблицы заголовков интерфейса (03.05) «Поступления по п\п»


Название поля	Значение поля	Способ ввода значения
Связи		
Связи Входящие блокирующие связи Исходящие блокирующие связи Отклоненные связи	Полное описание служебных полей интерфейса представлено в таблице 1.1 раздела 1 «Описание служебных полей во всех предметных интерфейсах системы» книги 7 «Общая информация к описанию блоков АС «Бюджет» данного Руководства АС «Бюджет»	Нередируемые поля, отражаются при наличии связанных документов, заполняются автоматически
Получатель	Описание (наименование) лицевого счета, указанного в поле Л/с получателя	Нередируемое поле, автоматически заполняется описанием (наименованием) лицевого счета, определенным в справочнике лицевых счетов, для счета, указанного в поле Л/с получателя
Получатель(ГРК)	Наименование организации, определенной в поле Распорядитель (учредитель) справочника организаций для организации – владельца лицевого счета, указанного в поле Л/с получателя	Нередируемое поле, по умолчанию скрыто, заполняется автоматически
Л/с получателя	9-разрядный номер лицевого счета получателя средств (УБП или БУ, АУ, ГУП (МУП), иного НУБП, участника казначейского сопровождения), открытый в ФО, на который производится зачисление средств. При указании лицевого счета автоматически заполняются значениями, определенными в справочнике лицевых счетов, следующие поля записи таблицы заголовков: Получатель, Получатель (ГРК), Л/с получателя в ФК, Номер л/с получателя, Район учреждения. Примечание – Если в детализации установлен флаг-галочка параметра Автозаполнение классификации по лицевому счету, то при выборе лицевого счета поля Код главы, КОСГУ (по расходам), Код доп. информации, Тип средств (при выборе расходной классификации) или поле Тип средств (при выборе другой классификации) будут автоматически заполняться значениями соответствующих классификаторов, которые сопоставлены данному л/с в справочнике л/с	Поле со справочником лицевых счетов, доступно для ввода с клавиатуры, по умолчанию заполняется 0 В вызываемом модальном справочнике л/с также доступны для выбора фиктивные лицевые счета (для которых в справочнике лицевых счетов группа полей Характер счета не содержит значений)
Л/с получателя в ФК	11-разрядный номер лицевого счета получателя, открытого в органе ФК, который сопоставлен 9-	Нередируемое поле, автоматически заполняется


Название поля	Значение поля	Способ ввода значения
	значному лицевому счету, зарегистрированному в АС «Бюджет»	значением поля Счет в ФК, определенным в справочнике лицевых счетов для лицевого счета, указанного в поле Л/с получателя
Номер л/с получателя	Номер лицевого счета длиной до 20 символов, сопоставленный 9-значному лицевому счету, открытому в АС «Бюджет». Используется при необходимости ведения финансовым органом внутренних лицевых счетов с длиной номера более 9 разрядов (используется в случае, если константа системы Справочники\Справочник банков, организаций и счетов\Формат номера р\счета, сопоставленного с л/с имеет значение «Номер л/с»)	Выбор из модального справочника лицевых счетов, недоступно для ввода с клавиатуры, по умолчанию скрыто. Может заполняться автоматически значением поля Номер Л/С, определенным в справочнике лицевых счетов для лицевого счета, указанного в поле Л/с получателя
Направление операции	<p>Характер операции для лицевого счета организации, учреждения, указанного в текущем интерфейсе. Значение поля определяет отражение данных о состоянии л/с учреждений в отчетах казначейства, заполняется в текущем интерфейсе согласно выполняемым операциям для плательщика и получателя.</p> <p>При вводе документов осуществляется проверка на соответствие значения текущего поля Направление операции и значения поля Тип классификации.</p> <p>При выборе значения «Поступление» в поле Тип классификации можно выбрать значения «Доходная» и «Источниковая».</p> <p>При выборе значения «Восстановление расхода» в поле Тип классификации можно выбрать значения «Расходная» и «Источниковая»</p>	<p>Обязательное поле.</p> <p>Выбор из выпадающего списка, который содержит значения: «Поступление», «Восстановление расхода».</p> <p>По умолчанию ничем не заполняется</p>
Казнач. Счет	Счет бюджета, на который производится зачисление средств	Поле с модальным справочником счетов ФО, недоступно для ввода с клавиатуры, автоматически заполняется значением счета, которому на интерфейсе Счета бюджета установлены признаки Единый и Вид использования\Бюджетный
№ п/п	Номер платежного поручения (объявления на взнос наличными или другого платежного документа)	Необязательное поле, доступно для ввода с клавиатуры
Дата п/п	Дата составления платежного поручения (объявления на взнос наличными или другого платежного документа)	Обязательное поле с календарем, доступно для ввода с клавиатуры. По умолчанию ничем не заполняется
Тип классификации	<p>Определяет тип используемой бюджетной классификации в зависимости от проводимой в интерфейсе операции, влияет на группу полей Классификация детализации.</p> <p>При изменении значения в поле Тип классификации заголовка, если в детализации присутствуют записи с другим типом классификации, то появится сообщение с предупреждением о том, что значение классификации в детализации будет заменено</p>	<p>Обязательное поле.</p> <p>Выбор из выпадающего списка, который содержит значения: «Расходная», «Источниковая» или «Доходная».</p> <p>По умолчанию ничем не заполняется».</p>

Название поля	Значение поля	Способ ввода значения
	<p>нулевым значением.</p> <p>При вводе документов осуществляется проверка на соответствие значения текущего поля Тип классификации значению поля Направление операции:</p> <p>- Если Направление операции = «Поступление», то из списка можно выбрать значения «Доходная» и «Источниковая». При сохранении документа, у которого Направление операции = «Поступление», а Тип классификации = «Расходная», возникает сообщение «<i>Направление операции не соответствует типу классификации</i>».</p> <p>- Если Направление операции = «Восстановление расхода», то из списка можно выбрать значения «Расходная» и «Источниковая». При сохранении документа, у которого Направление операции = «Восстановление расхода», а Тип классификации = «Доходная», возникает сообщение «<i>Направление операции не соответствует типу классификации</i>».</p> <p>Примечание – В случае, если кассовые поступления в интерфейсе отражаются по расходной классификации, рекомендуется изменить порядок учета и использовать для данных операций доходную классификацию.</p> <p>В случае необходимости отмены выполнения описанных проверок необходимо в интерфейсе Права на изменение документов в группе настроек «Проверки» для интерфейса (03.05) Поступления по п/п отключить проверку «Проверка соотв-вия направления операции и типа БК», для этого в поле Право на использование для данной проверки установить значение «Только для указанных»</p>	<p>Для поля допускается множественное редактирование значений в выделенных записях заголовка</p>
Плательщик	Атрибуты организации, перечислившей средства организации-получателю	Выбор из справочника организаций
Имя	<p>Наименование организации – плательщика, перечислившей средства организации-получателю.</p> <p>Автоматически с выбором наименования организации заполняются поля ИНН, КПП, Счет (выбирается первый счет из списка расчетных счетов организации), Тип счета и Счет обслуживающей организации в группе полей Плательщик</p>	<p>Поле со справочником организаций, запрещен ввод с клавиатуры, поле заполняется автоматически при выборе организации в одном из полей Плательщик, ИНН, КПП, Счет.</p> <p>Действует автозавершение ввода значений. При вводе отражается выпадающий список со значениями справочника в формате <ИНН><КПП>:<Наименование>, соответствующие введенной строке значения</p>
ИНН	<p>Идентификационный номер организации– плательщика, перечислившей средства организации-получателю.</p> <p>Автоматически с выбором ИНН заполняются поля Имя, КПП, Счет (выбирается первый счет из списка расчетных счетов организации), Тип счета и Счет обслуживающей организации в группе полей Плательщик</p>	<p>Поле со справочником организаций, доступно для ввода с клавиатуры, значение устанавливается автоматически при выборе организации в одном из полей Плательщик, Имя, КПП, Счет.</p> <p>Действует автозавершение ввода значений. При вводе</p>

Название поля	Значение поля	Способ ввода значения
		отражается выпадающий список со значениями справочника в формате <ИНН>\<КПП>:<Наименование>, соответствующие введенной строке значения
КПП	Код причины постановки на учет организации – плательщика, перечислившей средства организации-получателю. Автоматически с выбором КПП заполняются поля Имя, ИНН, Счет (выбирается первый счет из списка расчетных счетов организации), Тип счета и Счет обслуживающей организации в группе полей Плательщик	Поле со справочником организаций, недоступно для ввода с клавиатуры, значение устанавливается автоматически при выборе организации в одном из полей Плательщик, Имя, ИНН, Счет. Если организация уже задана, выбор осуществляется из модального окна, где представлены результаты фильтрации справочника организаций по значению поля ИНН банка
Счет	Номер расчетного счета организации-плательщика, с которого перечислены средства организации-получателю. Автоматически с выбором расчетного счета заполняются поля Имя, ИНН, Тип счета и Счет обслуживающей организации в группе полей Плательщик	Поле со справочником организаций, недоступно для ввода с клавиатуры, значение устанавливается автоматически при выборе организации в одном из полей Плательщик, Имя, ИНН, КПП (в поле заносится первый счет из перечня расчетных счетов выбранной организации). Когда значение поля уже введено, из поля вызывается справочник расчетных счетов, указанных в детализации справочника организаций для заданной организации
Тип счета	Тип счета организации-плательщика. При выборе расчетного счета и типа счета автоматически заполняются поля Имя, ИНН, КПП, Счет группы полей Плательщик	Поле со справочником организаций, доступно для ввода с клавиатуры, значение устанавливается автоматически при выборе организации в одном из полей группы Плательщик: Имя, ИНН, КПП, Счет. Когда значение поля уже введено, из поля вызывается справочник расчетных счетов, указанных для заданной организации в справочнике организаций. По умолчанию поле скрыто
Номер отделения СБ	Номер отделения СБ	Нередактируемое поле, заполняется по умолчанию значением поля Номер отделения СБ, заданного в справочнике организаций для выбранного расчетного счета плательщика

Название поля	Значение поля	Способ ввода значения						
Счет обслуживающей организации	Данное поле является связанным с расчетным счетом организации-плательщика. В нем отражается значение счета, открытого Федеральному казначейству в банке, или значение казначейского счета, открытого в рамках СКП финансовому органу в органе ФК (банке), заданное в интерфейсе (99.03) Справочник организаций на закладке Расчетные счета в соответствующем поле группы Обслуживающая организация для счета, указанного в поле Счет текущего интерфейса	Нередактируемое необязательное поле, по умолчанию скрыто						
Сумма (руб.)	Сумма по платежному поручению в рублях и копейках через запятую	Поле денежного формата, доступно для ввода с клавиатуры, имеет встроенный калькулятор, по умолчанию заполняется 0						
Назначение платежа	Назначение платежа и другая необходимая информация	Необязательное текстовое поле со справочником назначений платежа и выпадающим списком накапливающихся значений, доступно для ввода с клавиатуры. Для поля допускается множественное редактирование значений в выделенных записях заголовка						
БО получателя	Группа полей, отражает сведения о бюджетном обязательстве получателя из модального справочника «Справочник Бюджетные обязательства», вызываемого в группе полей № бюдж. обяз-ва получателя детализации	Поля заполняются автоматически при заполнении в детализации документа полей группы № бюдж. обяз-ва получателя. Рекомендуется установить значение константе системы Первичные документы\Казначейство\Максимальное допустимое количество документов для вычисления полей БО и ДО						
<table border="1"> <tr> <td>Номер</td> <td>Содержит значение поля Номер из модального справочника. Если в детализации п/п указаны ссылки на несколько БО, в поле выводятся номера БО через запятую</td> </tr> <tr> <td>Дата принятия</td> <td>Содержит значение поля Дата принятия из модального справочника. Если в детализации платежного документа указаны ссылки на несколько БО, то для каждого БО выводится дата принятия через запятую</td> </tr> </table>	Номер		Содержит значение поля Номер из модального справочника. Если в детализации п/п указаны ссылки на несколько БО, в поле выводятся номера БО через запятую	Дата принятия	Содержит значение поля Дата принятия из модального справочника. Если в детализации платежного документа указаны ссылки на несколько БО, то для каждого БО выводится дата принятия через запятую			
Номер	Содержит значение поля Номер из модального справочника. Если в детализации п/п указаны ссылки на несколько БО, в поле выводятся номера БО через запятую							
Дата принятия	Содержит значение поля Дата принятия из модального справочника. Если в детализации платежного документа указаны ссылки на несколько БО, то для каждого БО выводится дата принятия через запятую							
ДО получателя	Группа полей, отражает сведения о денежном обязательстве и документе исполнения получателя из модального справочника «Справочник Документы исполнения», вызываемого в группе полей Док. исполнения получателя детализации	Поля заполняются автоматически при заполнении в детализации документа полей группы Док. исполнения получателя. Для корректного вычисления полей следует установить значение константе системы Первичные документы\Казначейство\Максимальное допустимое количество документов для вычисления полей БО и ДО						
<table border="1"> <tr> <td>Номер</td> <td>Содержит значение поля Номер документа из модального справочника. Если в детализации п/п указаны ссылки на несколько ДО, тут выводятся номера ДО через запятую</td> </tr> <tr> <td>Дата принятия</td> <td>Содержит значение поля Дата рассмотрения из модального справочника. Если в детализации п/п указаны ссылки на несколько ДО, для каждого ДО выводится дата принятия, через запятую</td> </tr> <tr> <td>Номер документа</td> <td>Содержит значение поля Номер ДО из модального справочника (для пользователей, которые ведут учет ДИ, но не ведут учет ДО). Если в детализации п/п указаны ссылки на несколько ДИ, в поле выводятся номера документов, через запятую</td> </tr> </table>	Номер		Содержит значение поля Номер документа из модального справочника. Если в детализации п/п указаны ссылки на несколько ДО, тут выводятся номера ДО через запятую	Дата принятия	Содержит значение поля Дата рассмотрения из модального справочника. Если в детализации п/п указаны ссылки на несколько ДО, для каждого ДО выводится дата принятия, через запятую	Номер документа	Содержит значение поля Номер ДО из модального справочника (для пользователей, которые ведут учет ДИ, но не ведут учет ДО). Если в детализации п/п указаны ссылки на несколько ДИ, в поле выводятся номера документов, через запятую	
Номер	Содержит значение поля Номер документа из модального справочника. Если в детализации п/п указаны ссылки на несколько ДО, тут выводятся номера ДО через запятую							
Дата принятия	Содержит значение поля Дата рассмотрения из модального справочника. Если в детализации п/п указаны ссылки на несколько ДО, для каждого ДО выводится дата принятия, через запятую							
Номер документа	Содержит значение поля Номер ДО из модального справочника (для пользователей, которые ведут учет ДИ, но не ведут учет ДО). Если в детализации п/п указаны ссылки на несколько ДИ, в поле выводятся номера документов, через запятую							
Очередность	Очередность платежа	Необязательное числовое поле,						

Название поля	Значение поля	Способ ввода значения
		разрешен ввод с клавиатуры, по умолчанию скрыто и заполняется значением константы системы Первичные документы\Платежные поручения\Максимальная разрешенная очередность платежа
Вид учета (старый)	Вид учета, устаревшее поле	Необязательное поле с модальным справочником Вид учета (старый), разрешен ввод с клавиатуры. По умолчанию скрыто, заполняется нулями
Код вида дохода	<p>Код вида дохода, указывается при переводе денежных средств. Поле имеет выпадающий список значений:</p> <ul style="list-style-type: none"> - пустое значение; - «1 - Заработная плата и иные доходы, в отношении которых установлены ограничения размеров удержания»; - «2 - Доходы, на которые не может быть обращено взыскание и которые имеют характер периодических выплат, за исключением доходов, к которым ограничения по обращению взыскания не применяются»; - «3 - Доходы, к которым ограничения по обращению взыскания не применяются и которые имеют характер периодических выплат»; - «4 - Доходы, на которые не может быть обращено взыскание и которые имеют характер единовременных выплат, за исключением доходов, к которым ограничения по обращению взыскания не применяются»; - «5 - Доходы, к которым ограничения по обращению взыскания не применяются и которые имеют характер единовременных выплат» 	<p>Необязательное текстовое поле.</p> <p>Выбор из выпадающего списка</p>
Вид платежа	Вид платежа	Поле со справочником видов платежа, разрешен ввод с клавиатуры, по умолчанию скрыто и заполняется значением константы системы Первичные документы\Платежные поручения\Вид платежа
Причина отклонения	<p>Код причины отклонения документа.</p> <p>В случае установки в поле любого кода причины отклонения (в том числе «0») документ считается отклоненным. Отклоненный документ помечается красным перечеркнутым кругом  слева от полей записи. Если поле не заполнено (пусто), то документ не считается отклоненным.</p> <p>Отклоненный документ не учитывается при формировании отчетов, по нему не осуществляются бухгалтерские операции и не формируются автоматические бухгалтерские проводки, даже при наличии даты проведения. В основном, поле используется при организации электронной системы документооборота с банком, ФК или АС «УРМ»</p>	<p>Необязательное поле со справочником причин отклонения, доступно для ввода с клавиатуры. По умолчанию скрыто</p>

Название поля	Значение поля	Способ ввода значения
Причина отклонения (комментарий)	Расшифровка кода причины отклонения. В основном поле используется при организации электронной системы документооборота с банком, ФК или АС «УРМ»	Необязательное текстовое поле, доступно для ввода с клавиатуры
Дата проводки	Дата проведения платежного поручения. Устанавливается в последнюю очередь, после заполнения всех полей, т.к. при сохранении даты проводки запись блокируется для изменений (признаком блокирования записи служит серый фон строки с данными и знак синей скрепки  слева от полей записи). Для того чтобы открыть запись для редактирования, необходимо будет удалить дату проводки. Вместе с проведением документа автоматически формируются бухгалтерские проводки в соответствии с номером операции, указанным в поле Бух операция	Поле с календарем, доступно для ввода с клавиатуры
Архив	Поле служит признаком для документов, необходимость в ежедневном просмотре которых отсутствует. При установке на панели параметров флага-галочки у параметра Без архивных документы, помеченные как архивные, не выводятся для просмотра в рабочую область. Значение поля Архив можно изменять даже после указания даты проводки	Необязательное поле, значение задается путем установки/снятия флага-галочки. При наличии флага-галочки документ помечается как архивный
Вид операции	Дополнительный классификатор вида операции	Необязательное поле со справочником видов операций, доступно для ввода с клавиатуры, по умолчанию заполняется значением «01-Платежное поручение»
Срок платежа	Срок, установленный для оплаты платежного поручения	Необязательное поле с календарем, доступно для ввода с клавиатуры
Л/с РВС	Номер лицевого счета расчетов с внешними счетами	Поле со справочником лицевых счетов, доступно для ввода с клавиатуры, автоматически заполняется значением константы Л/с (РВС) расчеты с внешними счетами, определенным в интерфейсе Константы казначейства РМ Настройки системы. По умолчанию скрыто
Отдел	Отдел, который сопоставлен текущему пользователю (согласно данным интерфейса Администратор РМ Администратор)	Нередактируемое поле, по умолчанию скрыто, заполняется автоматически
Код удаленного клиента	Применяется при организации электронного документооборота. Заполняется автоматически кодом удаленного клиента при поступлении данных от удаленных клиентов АС «УРМ»	Нередактируемое поле, заполняется автоматически, по умолчанию скрыто
Информация для налогового платежа	Поле предназначено для заполнения информации по налоговым платежам	Ввод информации из диалогового окна «Информация для налогового платежа». Удаление данных из поля производится выбором пункта «Очистить» в

Название поля	Значение поля	Способ ввода значения
		выпадающем списке поля. По умолчанию поле скрыто
УИН	Номер уникального идентификатора начислений. 20-значный буквенно-цифровой код начисления	Ввод с клавиатуры
Состояние блокировки	Группа полей, содержащих сводные сведения о состоянии блокировки документа	
Зabloкировано Причина блокировки Дата разблокировки Причина разблокировки	Поля используются и доступны для ввода только при наличии дополнительного ПМ «Расширенный учет операций со средствами БУ, АУ»	
Район учреждения	Территориальный признак учреждения - получателя средств	Нередактируемое поле. По умолчанию скрыто, заполняется значением поля Район, сопоставленным в справочнике организаций организации-владельцу лицевого счета, заданного в поле Л/с получателя заголовка
Район контрагента	Территориальный признак организации -плательщика. Если в поле Получатель указана организация, которой соответствует значение вида организации «02.03.00 - Вышестоящие и нижестоящие ФО», то по указанному в данном поле коду района фильтруются доступные для выбора значения справочника Код целевых средств (если в справочнике кодам целевых средств сопоставлены районы)	Нередактируемое поле, по умолчанию скрыто, заполняется значением поля Район, сопоставленным в справочнике организаций организации, заданной в группе полей Плательщик заголовка
Информация из ЭО	Группа полей, используемая при наличии ПМ «Электронный обмен»	
Плательщик Наименование плательщика, ИНН, КПП, Счет, Банк, БИК Получатель Наименование получателя, ИНН, КПП, Счет, Банк, БИК Дата получения Назначение платежа	Группа полей, используемая при наличии дополнительного программного модуля «Электронный обмен». Содержит атрибуты плательщика и получателя	Нередактируемые поля, скрыты по умолчанию, заполняются автоматически на основе данных соответствующих электронных документов (при наличии дополнительного ПМ «Электронный обмен»)
Хранимые реквизиты платежа	Информация из данных полей используется для корректного формирования отчетов, печатных и электронных документов в тех случаях, когда требуется сохранить формат реквизитов плательщика и получателя на определенный момент существования документа.	Нередактируемые с клавиатуры текстовые поля, по умолчанию скрыты и ничем не заполняются. Для заполнения полей в соответствии с текущими настройками областей

Название поля	Значение поля	Способ ввода значения
Плательщик	Примечание – Для заполнения полей используется механизм сценариев. Для возможности автоматического заполнения группы полей Хранимые реквизиты платежа следует в интерфейсе Раскладчик элементов окружения интерфейсов РМ Администратор на закладке Сценарии для интерфейса (03.05) Поступления по п\п добавить и включить сценарий (03.05.03) Заполнение хранимых реквизитов платежа. Сценарий реализует автоматическое заполнение данной группы полей в соответствии с текущими настройками областей форматирования.	форматирования интерфейса используется механизм сценариев. Для очистки значений полей служит пункт Очистить из выпадающего списка поля
Получатель	Впоследствии в случае изменения настроек областей форматирования при формировании отчетов, печатных и электронных документов для тех документов, у которых группа полей Хранимые реквизиты платежа заполнена, реквизиты платежа будут выводиться в соответствии с данными, уже хранящимися в группе полей Хранимые реквизиты платежа, независимо от текущих настроек областей форматирования	
Назначение платежа		
Номер карты	Номер банковской карты плательщика. Используется и отражается на интерфейсе при наличии ПМ «Ведение операций с наличностью» и установленном значении константы казначейства Поддержка пластиковых карт/Использовать пластиковые карты = «Да»	Текстовое поле, ввод с клавиатуры
Результат бюджетного контроля	Отметка о результате бюджетного контроля	Нередактируемые поля, заполняются автоматически
Список непройденных контролей	Список непройденных документов контролей, поле скрыто по умолчанию	после проведения процедуры контроля
Авторизация		
Автор Дата создания Изменил Дата изменения	Поля содержат информацию о создании записи и ее последней редакции	Служебные нередактируемые поля, заполняются автоматически при создании или редактировании документа

3.3.3.2 Таблица детализации интерфейса (03.05) «Поступления по п\п»

Таблица 3.12 Перечень полей таблицы детализации интерфейса (03.05) «Поступления по п\п»

Название поля	Значение поля	Способ ввода значения
Связи		
Связи Входящие блокирующие связи Исходящие блокирующие связи Отклоненные связи	Полное описание служебных полей интерфейса представлено в таблице 1.1 раздела 1 «Описание служебных полей во всех предметных интерфейсах системы» книги 7 «Общая информация к описанию блоков АС «Бюджет» данного Руководства АС «Бюджет»	Нередактируемые поля, отражаются при наличии связанных документов, заполняются автоматически
Тип классификации	Определяет тип используемой бюджетной классификации. В зависимости от проводимой операции может иметь значение «Расходная», «Источниковая» или «Доходная». Значение поля влияет на группу полей Классификация, где становятся доступными для ввода либо поля	Нередактируемое поле, заполняется значением поля Тип классификации из заголовка, по умолчанию скрыто

Название поля	Значение поля	Способ ввода значения
	<p>классификации расходов бюджетов (Код главы, РзПр, ЦСР, ВР) и дополнительных классификаторов (в соответствии с настройками интерфейса Редактор структуры расходной части бюджета), либо поля источниковой классификации (Администратор, Вид источника, АГВИ, либо классификации доходов (Администратор, Вид дохода, ПД, АПД) в зависимости от установленного значения данного поля.</p> <p>При изменении значения в поле Тип классификации заголовка интерфейса, если в детализации присутствуют записи с другим типом классификации, то будет выведено предупреждающее сообщение о том, что значение классификации в детализации будет заменено нулевым значением</p>	
Классификация	Группа полей классификации бюджетов. Вложенные поля бюджетной классификации открываются для ввода в зависимости от значения, установленного в соответствующем поле Тип классификации	
Код главы РзПр ЦСР ВР	<p>Коды классификации расходов бюджетов:</p> <ul style="list-style-type: none"> - Код главы – код ведомственной статьи расходов с маской XXX; - РзПр – код функциональной статьи (раздел, подраздел) с маской XX.XX; - ЦСР – код целевой статьи расходов бюджетов с маской XX.X.XX.XXXXXX, можно вводить символы буквенно-цифрового ряда (разрешаются 0, 1, 2, 3, 4, 5, 6, 7, 8, 9, А, Б, В, Г, Д, Е, Ж, И, К, Л, М, Н, П, Р, С, Т, У, Ф, Ц, Ч, Ш, Щ, Э, Ю, Я, А, D, E, F, G, I, J, L, N, P, Q, R, S, T, U, V, W, Y, Z); - ВР – код вида расходов с маской X.X.X. <p>Если поле Тип классификации имеет значение «Источниковая» или «Доходная», то указанные поля классификации расходов заблокированы для ввода, в них отражаются маски соответствующих классификаторов, означающие, что данные поля не подлежат заполнению: Код главы – значение XXX, РзПр - значение XX.XX, ЦСР – значение XX.X.XX.XXXXXX, ВР – значение X.X.X.</p> <p>Если группа полей Классификация не раскрыта и поле Тип классификации имеет значение «Расходная», то в группе полей Классификация вызывается справочник дерева бюджетной классификации (модальный справочник Структура расходной части бюджета), при условии, что он настроен и используется. Введенные значения классификаторов отражаются в группе полей Классификация через пробел</p>	Обязательные поля. Выбор из соответствующих модальных справочников, ввод с клавиатуры, по умолчанию заполняются 0. Поля доступны для ввода, если поле Тип классификации имеет значение «Расходная»
Администратор Вид источника АГВИ	<p>Коды классификации источников финансирования дефицитов бюджетов.</p> <p>Если поле Тип классификации имеет значение «Расходная» или «Доходная», то поля источниковой классификации заблокированы для ввода, в них отражаются маски соответствующих классификаторов, означающие, что данные поля не подлежат заполнению: Администратор – значение XXX, Вид источника – значение XX.XX.XX.XX.XXXXXX, АГВИ – значение X.X.X.</p> <p>Если группа полей Классификация не раскрыта и поле Тип классификации имеет значение «Источниковая», то в группе полей Классификация вызывается модальный справочник Источники финансирования дефицита</p>	Обязательные поля. АГВИ - строковое поле. Выбор из соответствующих модальных справочников, ввод с клавиатуры, по умолчанию заполняются 0. Поля доступны для ввода, если поле Тип классификации имеет значение «Источниковая»

Название поля	Значение поля	Способ ввода значения
Администратор Вид дохода ГПД АГПД	<p>Коды классификации доходов бюджетов.</p> <p>Если поле Тип классификации имеет значение «Источниковая» или «Расходная», то поля классификации доходов заблокированы для ввода, в них отражаются маски соответствующих классификаторов, означающие, что данные поля не подлежат заполнению: Администратор – значение ХХХ, Вид дохода – значение Х.ХХ.ХХ.ХХХ.ХХ, ГПД – значение ХХХХ, АГПД – значение Х.Х.Х.</p> <p>Если группа полей Классификация не раскрыта и поле Тип классификации имеет значение «Доходная», то в группе полей Классификация вызывается модальный справочник Код дохода</p>	<p>Обязательные поля.</p> <p>АГПД - строковое поле.</p> <p>Выбор из соответствующих модальных справочников, ввод с клавиатуры, по умолчанию заполняются 0.</p> <p>Поля доступны для ввода, если поле Тип классификации имеет значение «Доходная»</p>
КОСГУ	<p>Код операции сектора государственного управления, зависящий от типа выбранной классификации бюджетов, с маской Х.Х.Х:</p> <ul style="list-style-type: none"> - если поле Тип классификации имеет значение «Расходная», то в модальном справочнике отражаются только значения, которым в справочнике КОСГУ сопоставлен признак ЭКР; - если поле Тип классификации имеет значение «Источниковая», то в модальном справочнике отражаются только значения, которым в справочнике КОСГУ сопоставлен признак ЭКИ; - если поле Тип классификации имеет значение «Доходная», то в модальном справочнике отражаются только значения, которым в справочнике КОСГУ сопоставлен признак ЭКД. <p>Примечание – При вводе вручную в поле КОСГУ кода, не соответствующего типу выбранной бюджетной классификации, появляется сообщение об ошибке: «Указанный код КОСГУ не соответствует типу классификации (значение: «Х.Х.Х»). Поле «КОСГУ». Детализацию с таким кодом сохранить нельзя</p>	<p>Строковое поле.</p> <p>Выбор из модального справочника КОСГУ, ввод с клавиатуры по маске. В модальном справочнике перечень доступных значений зависит от значения поля Тип классификации текущей записи детализации</p>
СубКОСГУ	<p>Код дополнительного классификатора, позволяющего детализировать код операции сектора государственного управления в части расходов/источников финансирования дефицита бюджета или объединить разные коды одним аналитическим признаком. Допустим ввод любого значения независимо от направления ИФДБ (погашения или поступления)</p>	<p>Строковое поле.</p> <p>Выбор из модального справочника СубКОСГУ, ввод с клавиатуры по маске</p>
Направление	<p>Код дополнительного классификатора, позволяющего расширить бюджетную классификацию расходов и выделить направления расходования средств</p>	<p>Выбор из модального справочника Направление, ввод с клавиатуры по маске</p>
Мероприятие	<p>Дополнительный классификатор мероприятий, уточняющий назначение выделенных средств</p>	<p>Выбор из модального справочника Мероприятие, ввод с клавиатуры по маске</p>
Тип средств	<p>Код обязательного аналитического признака, применяемого для разделения средств по видам деятельности и источникам финансового обеспечения.</p> <p>Примечание – При заполнении поля настроены следующие фильтры справочника Тип средств:</p> <p>1) Для лицевых счетов с характером ПБС, Распорядительный, Распорядительный+ПБС могут быть выбраны коды типов средств, у которых в справочнике Тип средств в поле Вид деятельности указано значение:</p> <p>- «1 – Деятельность за счет средств бюджета»;</p>	<p>Выбор из модального справочника Тип средств, доступно для ввода с клавиатуры по маске</p>

Название поля	Значение поля	Способ ввода значения
	<p>- «3 – Средства во временном распоряжении»;</p> <p>2) Для лицевых счетов с характером БУ/АУ для выбора доступны коды типов средств, у которых в справочнике Тип средств в поле Вид деятельности указано значение:</p> <p>- «2 – Приносящая доход деятельность»;</p> <p>- «3 – Средства во временном распоряжении»;</p> <p>- «4 – Субсидии на выполнение гос.(мун.) задания»;</p> <p>- «7 – Средства по обязательному медицинскому страхованию»;</p> <p>- «8 – Средства некоммерческих организаций на л/с».</p> <p>3) Для лицевых счетов с характером Целевые субсидии БУ,АУ и иных НУБП для выбора доступны коды типов средств, у которых в справочнике Тип средств в поле Вид деятельности указано значение:</p> <p>- «5 – Субсидии на иные цели»;</p> <p>- «6 – Субсидии на кап.вложения»;</p> <p>- «9 – Средства некоммерческих организаций на отдельных л/с».</p> <p>4) Для лицевых счетов с характером ОМС для выбора доступны коды типов средств, у которых в справочнике Тип средств в поле Вид деятельности указано значение:</p> <p>- «7 – Средства по обязательному медицинскому страхованию»;</p> <p>- «8 – Средства некоммерческих организаций на л/с».</p> <p>5) Для лицевых счетов с характером Казн. сопровождение для выбора доступны коды типов средств, которым в справочнике Тип средств в поле Вид деятельности указано значение: «2», «3», «5» «6», «8» или «9».</p> <p>При вводе вручную в поле Тип средств значения с видом деятельности, отличным от допустимого для указанного лицевого счета, возникает сообщение «Указанный тип средств не может использоваться для данного лицевого счета»</p>	
Код цели	<p>Код аналитического классификатора, служащего для учета целевых трансфертов, источником финансового обеспечения которых являются, в первую очередь, средства федерального бюджета, а также средства бюджета субъекта РФ, местного бюджета.</p> <p>Примечание – Поле Код цели редактируемо в зависимости от значения константы системы Системные настройки/Получение кода цели:</p> <ul style="list-style-type: none"> – если константа имеет значение «через классификатор типа средств» (по умолчанию), то поле Код цели будет заполняться значением кода цели, сопоставленным в справочнике Тип средств значению типа средств, указанному в текущей записи детализации; – если константа имеет значение «через классификатор кода целевых средств», то поле Код цели будет заполняться значением кода цели, сопоставленным в справочнике Коды целевых средств значению кода целевых средств, указанному в текущей записи детализации; – если константа имеет значение «заполнять вручную, по умолчанию заполнять через классификатор типа средств», то поле Код цели редактируемо, заполняется через модальный справочник Код цели; при отсутствии выбора кода цели из модального справочника при сохранении изменений в интерфейсе поле Код цели по 	<p>Поле заполняется автоматически или из модального справочника, в зависимости от значения константы системы Системные настройки/Получение кода цели.</p> <p>Поле доступно для редактирования, если константа имеет значение «заполнять вручную, по умолчанию заполнять через классификатор типа средств», или «заполнять вручную, по умолчанию заполнять через классификатор кода целевых средств», или «заполнять вручную».</p> <p>Для поля допускается множественное редактирование значений в выделенных записях детализации</p>

Название поля	Значение поля	Способ ввода значения
	<p>умолчанию заполняется значением, сопоставленным в справочнике Тип средств типу средств, указанному в документе;</p> <ul style="list-style-type: none"> – если константа имеет значение «заполнять вручную, по умолчанию заполнять через классификатор кода целевых средств», то поле Код цели редактируемо, заполняется через модальный справочник Код цели; при отсутствии выбора кода цели из модального справочника при сохранении изменений в интерфейсе поле Код цели по умолчанию заполняется значением, сопоставленным в справочнике Коды целевых средств коду целевых средств, указанному в документе; – если константа имеет значение «заполнять вручную», то поле Код цели редактируемо, заполняется через модальный справочник Код цели; при отсутствии выбора кода цели из модального справочника при сохранении изменений в интерфейсе поле Код цели по умолчанию не заполняется 	
Код субсидии	<p>Код дополнительного аналитического классификатора кодов субсидий, передаваемых на лицевые счета для целевых субсидий БУ, АУ, иных НУБП, участников казначейского сопровождения.</p> <p>Код субсидии присваивается каждой целевой субсидии учредителем БУ, АУ, иных НУБП в порядке, определенном финансовым органом, служит средством контроля за использованием иных субсидий и бюджетных инвестиций.</p> <p>Примечание – При заполнении поля настроены следующие фильтры справочника Код субсидии:</p> <ol style="list-style-type: none"> 1) если в документе указан лицевой счет бюджетного или автономного учреждения, то для выбора доступны только те коды субсидий, у которых в справочнике Коды субсидий в поле Организация-учредитель указан учредитель БУ, АУ или вышестоящая организация с видом организации «01.01.00»; 2) если в документе указан лицевой счет с характером БУ/АУ, то для выбора доступны коды субсидий, у которых в справочнике Коды субсидии в поле Вид субсидии указано значение «На выполнение госзадания»; 3) если в документе указан лицевой счет с характером Целевые субсидии БУ, АУ и иных НУБП, то для выбора доступны коды субсидий, у которых в справочнике Коды субсидии в поле Вид субсидии указано значение «Целевые» или «Субсидии на кап.вложения»; 4) если в документе указан лицевой счет с характером Распорядительный, ПБС, ПБС+Распорядительный, то для выбора доступны только те коды субсидий, у которых в справочнике Коды субсидии в поле Организация-учредитель указан владелец данного лицевого счета или вышестоящая организация с видом организации «01.01.00»; 5) если в документе указан лицевой счет с характером Казн. сопровождение И если в поле Тип средств документа указан тип средств с видом деятельности «5», «6» или «9», то в вызываемом модальном справочнике Код субсидии отражаются только коды с видом субсидии «Целевые» или «Субсидии на кап.вложения» 	Выбор из модального справочника Код субсидии, ввод с клавиатуры

Название поля	Значение поля	Способ ввода значения
Наименование кода субсидии	Наименование кода субсидии	Нередактируемое поле. Заполняется автоматически при заполнении поля Код субсидии
Источник финансирования	Код дополнительного классификатора, позволяющего расширить бюджетную классификацию расходов в части аналитики по источникам финансирования при расходовании средств	Выбор из модального справочника Источники финансирования, ввод с клавиатуры, по умолчанию поле скрыто и заполняется значением «000 - Бюджет»
Код доп. информации	Код дополнительного пользовательского классификатора, используемого под различные нерегламентированные нужды	Выбор из модального справочника Код дополнительной информации, ввод с клавиатуры
Тип документа	Код дополнительного классификатора типа первичного бухгалтерского документа	Выбор из модального справочника Типы документов, доступно для ввода с клавиатуры, по умолчанию заполняется значением «1.00.0 – Денежные средства»
Источник образования	Код источника образования средств, устаревшего классификатора	Выбор из модального справочника Источник образования средств, ввод с клавиатуры по маске, по умолчанию заполняется значением «000.000.00 - Бюджет»
НПА	Код дополнительного аналитического классификатора, позволяющего уточнить конкретный документ с номером и датой создания, послуживший основанием для создания текущего документа	Необязательное поле, выбор из модального справочника НПА, ввод с клавиатуры, по умолчанию поле скрыто и ничем не заполняется
Бюджетные ассигнования	Код дополнительного аналитического классификатора, содержит коды бюджетных ассигнований, предназначен для взаимодействия с АИС «Прогноз и планирование бюджета»	Выбор из модального справочника Бюджетные ассигнования, ввод с клавиатуры по маске, по умолчанию скрыто, заполняется 0
Код расходного обязательства	Код дополнительного аналитического классификатора, содержит коды расходных обязательств, предназначен для взаимодействия с АИС «Прогноз и планирование бюджета»	Выбор из модального справочника Код расходного обязательства, ввод с клавиатуры по маске, по умолчанию скрыто, заполняется 0
Наименование района трансферта	Наименование территориального признака бюджета, предоставившего или получающего межбюджетный трансферт	Нередактируемое поле, по умолчанию скрыто, заполняется автоматически расшифровкой кода, указанного в поле Район трансферта
Код целевых средств	Код аналитического классификатора, используется при учете межбюджетных трансфертов и целевых средств. В модальном справочнике Коды целевых средств, вызываемом в поле Коды целевых средств, обеспечивается фильтрация	Выбор из модального справочника Коды целевых средств, ввод с клавиатуры

Название поля	Значение поля	Способ ввода значения
	<p>значений в соответствии с районом организации-плательщика, заданной в поле Плательщик заголовка.</p> <p>В модальном справочнике отражаются только те значения, которым в справочнике Коды целевых средств сопоставлены значения района, соответствующие району, заданному в интерфейсе Справочник организаций для организации, указанной в поле Плательщик заголовка интерфейса. При этом соответствие выполняется с учетом иерархии значений.</p> <p>Например, если район, сопоставленный организации из поля Плательщик, имеет значение «02.01.01», то в модальном справочнике Коды целевых средств будут отражаться все значения, которым сопоставлены значения поля Район, находящиеся в диапазоне «02.00.00» - «02.01.99», и со значением «00.00.00».</p> <p>Примечание – Данные принципы работы полей интерфейса поддерживаются только в случае, если в заголовке интерфейса заполнено поле Плательщик\Счет, и для организации из поля Плательщик в интерфейсе Справочник организаций значение поля Вид организации находится в диапазоне «02.03.00»-«02.03.99» (группа «02.03.00 - Вышестоящие и нижестоящие ФО»)</p>	
Район трансферта	<p>Код территориального признака бюджета, от которого получен межбюджетный трансферт.</p> <p>Обеспечивается автоматическое заполнение текущего поля при изменении значения поля Код целевых средств в случае, если в заголовке интерфейса заполнено поле Плательщик\Счет, и для организации из поля Плательщик в интерфейсе Справочник организаций значение поля Вид организации находится в диапазоне «02.03.00»-«02.03.99» (группа «02.03.00 - Вышестоящие и нижестоящие ФО»).</p> <p>Если заполнены поле Код целевых средств детализации и поле Район контрагента заголовка, то текущее поле Район трансферта заполняется значением поля Район, которое сопоставлено организации-плательщику в интерфейсе Справочник организаций (т.е. значением поля Район контрагента заголовка интерфейса). Если поле Код целевых средств очищается или не заполнено, то поле Район трансферта заполняется значением «00.00.00»</p>	<p>Редактируемое поле.</p> <p>Выбор из модального справочника Районы, ввод с клавиатуры, по умолчанию поле скрыто, заполняется 0.</p> <p>Автоматически заполняется при изменении поля Код целевых средств</p>
Сумма (руб)	Сумма, поступившая на лицевой счет получателя по указанной в строке классификации, в рублях и копейках через запятую	Поле денежного формата, доступно для ввода с клавиатуры, имеет встроенный калькулятор, по умолчанию заполняется 0
№ БО получателя	Номер бюджетного обязательства получателя, определяет связь платежа по указанной в строке классификации с существующим принятым бюджетным обязательством организации-получателя, чей лицевой счет указан в поле Л\с получателя (при наличии ПМ «Учет бюджетных обязательств»)	Необязательное поле числового формата, доступно для ввода с клавиатуры или из модальной формы «Выбор номера БО» только для документов с расходной классификацией
Бух операция	Код бухгалтерской операции для текущей записи. Значение выбирается из модального справочника, в который для удобства включаются только отфильтрованные значения из справочника операций	Выбор из модального справочника Бух операция, ввод с клавиатуры

Название поля	Значение поля	Способ ввода значения
	(фильтрация производится автоматически в зависимости от значений полей самого документа и от ограничений, заданных в интерфейсе Соответствие операций интерфейсам РМ Настройки системы)	
Бухгалтерские записи	Для каждой бухгалтерской операции наглядно отражаются все бухгалтерские записи, сформированные по ней по всем балансам. Для записи детализации с расходной классификацией аналитические счета в дебете и кредите бухгалтерской записи отражаются в виде: X.YYY.YY.ZZZ, где ZZZ - значение поля ВР текущей записи детализации	Нередактируемое поле, заполняется автоматически после заполнения поля Бух операция. По умолчанию поле скрыто
Объект	Код дополнительного классификатора, предназначенного для обеспечения учета плановых и кассовых показателей в разрезе объектов и мероприятий, включенных в адресную инвестиционную программу региона, муниципального образования	Выбор из модального справочника Объекты, ввод с клавиатуры по маске
Результат рег. проекта	Код дополнительного классификатора, предназначенного для кодировки непосредственных проверяемых (измеримых) итогов деятельности по реализации региональных проектов. Примечание – Обеспечивается фильтрация значений вызываемого модального справочника Результаты региональных проектов. В нем отражаются только значения вида АБXXXXXX, у которых значения АБ соответствуют 4 и 5 разрядам кода ЦСР, заданному в поле ЦСР. При вводе вручную значения, у которого значения АБ не соответствуют 4 и 5 разрядам ЦСР, заданному в поле ЦСР документа, возникает сообщение вида: «Значение первых разрядов Результата регионального проекта не соответствует разрядам 4,5 ЦСР (ЦСР) (значение: "АБXXXXXX")». Поле "Результат рег. проектаКлюч», где АБXXXXXX – значение, введенное в текущее поле	Выбор из модального справочника Результаты региональных проектов или ввод с клавиатуры
КРКС	Код дополнительного классификатора расходов контрактной системы	Выбор из модального справочника Классификация расходов контрактной системы, ввод с клавиатуры
Результат бюджетного контроля	Отметка о результате бюджетного контроля	Нередактируемые поля, заполняются автоматически после проведения процедуры контроля
№ бюдж. обязат-ва получателя	Группа полей, определяющая связь платежа по указанной в строке классификации с существующим принятым бюджетным обязательством получателя	Выбор из модального справочника «Справочник Бюджетные обязательства»
Номер БО, Сумма БО, Тип документа, № документа, Дата документа, Сумма документа, Уникальный номер документа, Содержание документа, Примечание документа	Поля отражаются и доступны для ввода при использовании ПИМ «Учет государственных (муниципальных) контрактов и договоров» и при условии, что константа Первичные документы\Казначейство\ Вид учета обязательств интерфейса Константы системы РМ Настройки системы имеет значение «Учет договоров». Фильтрация записей, отражаемых в модальном справочнике, производится в зависимости от значения константы системы Первичные документы\Платежные поручения\Фильтровать справочник БО по поставщику/контрагенту: - если флаг-галочка установлен, то в модальном	

Название поля	Значение поля	Способ ввода значения
	справочнике доступны для выбора такие бюджетные обязательства, у которых ИНН и КПП организации-исполнителя, указанные в контракте или договоре, совпадают с ИНН и КПП организации-контрагента (поля Получатель или Плательщик) из заголовка текущего документа; - если флаг-галочка не установлен, то данные в модальном справочнике бюджетных обязательств не фильтруются. Для выбора доступны все БО, у которых значения полей бюджетной классификации совпадают со значениями текущего документа. При этом организация-исполнитель контракта или договора может отличаться от организации-контрагента, указанной в заголовке текущего документа	
Док. исполнения получателя	Группа полей, отражающих информацию о документах исполнения, подтверждающих денежные обязательства плательщика. Поля отражаются в интерфейсе и доступны для ввода только при использовании ПМ «Учет государственных (муниципальных) контрактов и договоров» и при условии, что константа Первичные документы\Казначейство\Вид учета обязательств интерфейса Константы системы РМ Настройки системы имеет значение «Учет договоров»	Выбор из модального справочника «Справочник Документы исполнения»
Номер, Уникальный номер документа, Дата, Тип, Сумма, Номер ДО	Информация о документах исполнения, подтверждающих денежные обязательства плательщика	Выбор из модального справочника «Справочник Документы исполнения»
Содержание документа	Заполняется значением из колонки Содержание документа интерфейса (25.03) Документы исполнения	Заполняется автоматически
Примечание	Заполняется значением из колонки Примечание интерфейса (25.03) Документы исполнения	Заполняется автоматически
Авторизация		
Автор Дата создания Изменил Дата изменения	Поля содержат информацию о создании записи и ее последней редакции	Служебные не редактируемые поля, заполняются автоматически при создании или редактировании документа

3.3.4 Интерфейс (03.08) «Внутренние платежи»


3.3.4.1 Таблица заголовков интерфейса (03.08) «Внутренние платежи»


Таблица 3.13 Перечень полей таблицы заголовков интерфейса (03.08) «Внутренние платежи»

Название поля	Значение поля	Способ ввода значения
Плательщик	Описание (наименование) лицевого счета, указанного в поле Л/с плательщика	Нередактируемое поле, заполняется автоматически описанием (наименованием) лицевого счета, определенным в справочнике лицевых счетов для счета, указанного в поле Л/с плательщика

Название поля	Значение поля	Способ ввода значения
Плательщик(ГРК)	Наименование организации, определенной в поле Распорядитель (учредитель) справочника организаций для организации – владельца лицевого счета, указанного в поле Л/с плательщика	Нередактируемое поле, по умолчанию скрыто, заполняется автоматически
Номер реестра	Номер реестра документов, в который будет включен вводимый документ. Список открытых реестров формируется на основе данных из интерфейса (03.07) Реестры казначейства. Номер реестра должен быть уникальным в пределах одного дня для указанного типа реестра	Обязательное поле. Выбор из модального справочника всех непринятых реестров или из выпадающего списка непринятых реестров. Возможен ввод номера существующего реестра с клавиатуры
Дата реестра	Дата реестра документов, в который включен вводимый документ	Обязательное поле, заполняется автоматически после указания номера реестра
Тип реестра	Тип реестра	Обязательное поле, скрыто по умолчанию, заполняется автоматически после указания номера реестра
№ док.	Номер документа	Текстовое поле, редактируемое с клавиатуры
Дата документа	Дата ввода текущего документа	Поле с календарем, доступно для ввода с клавиатуры
Л/с плательщика	9-разрядный номер лицевого счета плательщика, открытый в ФО, с которого происходит списание средств в оплату полученных товаров, работ, услуг. При проведении операций уточнения: – уточнение поступлений – номер л/с, с которого возвращаются уточняемые поступления; – уточнение расходов – номер л/с, на котором будет отражен уточняемый расход	Выбор из модального справочника лицевых счетов, доступно для ввода с клавиатуры В вызываемом модальном справочнике л/с также доступны для выбора фиктивные лицевые счета (для которых в справочнике лицевых счетов группа полей Характер счета не содержит значений)
Л/с плательщика в ФК	11-разрядный номер лицевого счета плательщика, открытого в органе ФК, сопоставленный 9-значному лицевому счету, зарегистрированному в АС «Бюджет»	Нередактируемое поле, автоматически заполняется значением поля Счет в ФК, определенным в справочнике лицевых счетов для лицевого счета, указанного в поле Л/с плательщика

Название поля	Значение поля	Способ ввода значения
Номер л/с плательщика	Номер лицевого счета длиной до 20 символов, сопоставленный 9-значному лицевому счету, открытому в АС «Бюджет». Используется при необходимости ведения финансовым органом внутренних лицевых счетов с длиной номера более 9 разрядов (при условии, что константа системы Справочники\Справочник банков, организаций и счетов\Формат номера р\счета, сопоставленного с л/с имеет значение «Номер л/с»).	Выбор из модального справочника лицевых счетов, недоступно для ввода с клавиатуры, по умолчанию скрыто. Может заполняться автоматически значением поля Номер Л/С, определенным в справочнике лицевых счетов для л/с, указанного в поле Л/с плательщика
Район плательщика	Код территориального признака плательщика в соответствии с иерархией подчинения бюджетов. Рекомендуется для использования только при учете трансфертов	Нередактируемое поле, по умолчанию заполняется значением района, сопоставленного в справочнике организаций организации-владельцу л/с, заданного в поле Л/с плательщика заголовка
Казн. счет	Счет ФО, в рамках которого происходит переброска средств с л/с плательщика на л/с получателя или переброска средств в рамках одного лицевого счета по классификации. Примечание – В данном интерфейсе по счету ФО в ФК могут учитываться только операции, доводить информацию о выполнении которых до органов ФК не требуется (например, переброска в рамках одного л/с по дополнительной классификации)	Поле с модальным справочником счетов ФО, недоступно для ввода с клавиатуры, автоматически заполняется значением счета, которому на интерфейсе (99.12) Счета бюджета установлены признаки Единый и Вид использования\ Бюджетный
Л/с получателя	9-разрядный номер лицевого счета получателя, открытый в ФО, на который зачисляются средства. При проведении операций уточнения: – уточнение поступлений – номер л/с, на котором отражается уточненный доход; – уточнение расхода – номер л/с, с которого передается уточняемый расход. Примечание – Текущее поле может отражаться как в заголовке интерфейса, так и в детализации, что зависит от значения константы казначейства Настройка интерфейса "Внутренние платежи"Заводить л/с получателя в детализации. Поле отражается в заголовке, если флаг-галочка константы не установлен	Выбор из модального справочника лицевых счетов, доступно для ввода с клавиатуры В вызываемом модальном справочнике л/с также доступны для выбора фиктивные лицевые счета (для которых в справочнике лицевых счетов группа полей Характер счета не содержит значений
Номер л/с получателя	Номер лицевого счета длиной до 20 символов, сопоставленный 9-значному лицевому счету получателя, открытому в АС «Бюджет». Используется при необходимости ведения финансовым органом внутренних лицевых счетов с длиной номера более 9 разрядов. Примечание – Текущее поле может отражаться как в заголовке интерфейса, так и в детализации, что зависит от значения константы казначейства Настройка интерфейса "Внутренние платежи"Заводить л/с получателя в детализации. Поле отражается в заголовке, если флаг-галочка константы не установлен	Выбор из модального справочника лицевых счетов, по умолчанию скрыто, заполняется автоматически значением поля Номер Л/С, определенным в справочнике лицевых счетов для лицевого счета, указанного в поле Л/с получателя

Название поля	Значение поля	Способ ввода значения
Л/С получателя в ФК	11-разрядный номер лицевого счета получателя, открытого в органе ФК, сопоставленный 9-значному лицевому счету, зарегистрированному в АС «Бюджет». Примечание – Текущее поле может отражаться как в заголовке интерфейса, так и в детализации, что зависит от значения константы казначейства Настройка интерфейса "Внутренние платежи"/Заводить лс получателя в детализации. Поле отражается в заголовке, если флаг-галочка константы не установлен	Нередактируемое поле, автоматически заполняется значением поля Счет в ФК, определенным в справочнике для лицевого счета, указанного в поле Л/с получателя
Получатель	Описание (наименование) лицевого счета, указанного в поле Л/с получателя	Нередактируемое с клавиатуры поле, заполняется автоматически наименованием лицевого счета, указанного в поле Л/с получателя, согласно справочнику лицевых счетов
Сумма(руб)	Общая сумма по документу в рублях и копейках через запятую	Поле денежного формата, доступно для ввода с клавиатуры, имеет встроенный калькулятор, по умолчанию заполняется «0»
Причина отклонения	Код причины отклонения документа. В случае установки в поле любого кода причины отклонения (в том числе «0») документ считается отклоненным. Отклоненный документ помечается красным перечеркнутым кругом  слева от полей записи. Если поле не заполнено (пусто), то документ не считается отклоненным. Отклоненный документ не учитывается при формировании отчетов, по нему не осуществляются бухгалтерские операции и не формируются автоматические бухгалтерские проводки, даже при наличии даты проведения. В основном, поле используется при организации электронной системы документооборота с банком, ФК или АС «УРМ»	Необязательное поле со справочником причин отклонения, доступно для ввода с клавиатуры. По умолчанию скрыто
Причина отклонения (комментарий)	Расшифровка кода причины отклонения. В основном поле используется при организации электронной системы документооборота с банком, ФК или АС «УРМ»	Необязательное текстовое поле, доступно для ввода с клавиатуры
Архив	Поле служит признаком для документов, необходимость в ежедневном просмотре которых отсутствует. При установке на панели параметров флага-галочки у параметра Без архивных документы, помеченные как архивные, не выводятся для просмотра в рабочую область. Значение поля Архив можно изменять даже после указания даты проводки	Необязательное поле, значение задается путем установки/снятия флага-галочки. При наличии флага-галочки документ помечается как архивный

Название поля	Значение поля	Способ ввода значения
Информация о платеже	<p>Группа полей с обобщающей информацией о платеже. При вызове модальной формы «Информация о платеже» из выпадающего списка параметра НДС можно выбрать одно из следующих значений: «НДС не облагается», «в т.ч. НДС 20%», «в т.ч. НДС X%», после чего выбранное значение и соответствующая ему сумма НДС автоматически будут установлены во вложенном параметре НДС.</p> <p>При этом в заголовке рабочей области Назначение платежа вызываемой модальной формы «Информация о платеже» выводится количество символов указанного значения параметра, а также общее количество символов с учетом значения параметра НДС</p>	Необязательное текстовое поле с модальной формой «Информация о платеже»
Назначение платежа	<p>Назначение платежа, наименование товаров, выполненных работ, оказанных услуг, номера и даты товарных документов, договоров, выделение налога и другая необходимая информация.</p> <p>Текст заголовка рабочей области Назначение платежа вызываемой модальной формы «Информация о платеже» выводится в формате: «Назначение платежа: (тек.длина: <длина значения параметра «Назначение платежа»>, с НДС: <суммарная длина значений параметров «Назначение платежа» и «НДС»>)</p>	<p>Необязательное текстовое поле со справочником назначений платежа, доступно для ввода с клавиатуры.</p> <p>Для поля допускается множественное редактирование значений в выделенных записях заголовка</p>
НДС	<p>Возможные значения процентной ставки НДС. По умолчанию в модальной форме «Информация о платеже» в выпадающем списке параметра НДС присутствуют следующие значения: «НДС не облагается», «в т.ч. НДС 20%», «в т.ч. НДС X%».</p> <p>Если установлен флаг-галочка параметра Заполнять % НДС, то при выборе значения процента НДС из выпадающего списка поля НДС, данное значение будет отражаться в поле НДС в формате: <в т.ч. НДС N% S>, где N-выбранное значение процента, S-сумма выбранного процента от суммы документа.</p> <p>Если флаг-опция в параметре не установлен, то при выборе значения процента НДС из выпадающего списка поля НДС в поле НДС информация будет отражаться в виде: <в т.ч. НДС S></p>	Необязательное текстовое поле с модальной формой «Информация о платеже» и содержащемся в ней параметром НДС с выпадающим списком возможных значений, доступно для ввода с клавиатуры
УИН	Номер уникального идентификатора начислений. 20-значный буквенно-цифровой код начисления	Ввод с клавиатуры
Вид операции	Дополнительный классификатор вида операции	Необязательное поле с модальным справочником видов операций, доступно для ввода с клавиатуры, по умолчанию поле скрыто и заполняется значением «06-Внутренние платежи»
Дата проводки	<p>Дата проведения документа финансовым органом. Устанавливается в последнюю очередь, после заполнения всех полей заголовка и детализации, т.к. при сохранении даты проводки запись блокируется и будет закрыта для изменений (признаком блокирования записи служит серый фон строки с данными и знак синей скрепки  слева от полей записи). Для того чтобы открыть запись для редактирования, необходимо удалить дату проводки</p>	Поле с календарем, доступно для ввода с клавиатуры

Название поля	Значение поля	Способ ввода значения
Вид учета (старый)	Вид учета, устаревшее поле	Необязательное поле с модальным справочником Вид учета (старый), разрешен ввод с клавиатуры. По умолчанию скрыто, заполняется нулями
Направление операции	<p>Характер операции для лицевого счета организации-плательщика и организации-получателя, указанного в текущем интерфейсе. В зависимости от выбранного в заголовке направления операции устанавливается допустимое значение поля заголовка Классификация документа, тем самым в группах полей Классификация плательщика и Классификация получателя детализации становятся доступными для редактирования соответствующие вложенные поля классификации.</p> <p>Возможные значения:</p> <ul style="list-style-type: none"> - «Прямая операция (расход/приход)»; - «Возвратная операция (возврат прихода/возврат расхода)»; - «Уточнение расхода (расход/возврат расхода)»; - «Уточнение поступлений (возврат прихода/приход)». <p>Более подробно см. п. 2.8.4.1 «Типы классификации в интерфейсе «Внутренние платежи» Книги 4 «Блок учета кассовых и внебанковских операций» Руководства</p>	<p>Выбор из выпадающего списка значений.</p> <p>Доступно для изменения только в записях с незаполненной детализацией, иначе выдается сообщение об ошибке <i>«Нельзя изменять направление операции у документов с заполненной детализацией.»</i></p>
Классификация документа	<p>Определяет возможность использования типов бюджетной классификации плательщика и получателя, заполняется в зависимости от значения поля Направление операции заголовка.</p> <p>Возможные значения:</p> <ul style="list-style-type: none"> - «расходная -> доходная»; - «доходная -> расходная»; - «доходная -> доходная»; - «расходная -> расходная»; - «источниковая -> источниковая» (для операций БУ/АУ по внутренним платежам между головным и обособленным подразделением, если АГВИ с признаком «Поступление», Направление операции = «Уточнение поступлений»); - «расходная -> источниковая» (для СВР БУ/АУ); - «источниковая -> расходная» (для СВР БУ/АУ); - «источниковая -> доходная» (для СВР БУ/АУ); - «доходная -> источниковая» (для СВР БУ/АУ); - «источниковая -> источниковая» (для СВР БУ/АУ, если АГВИ = 610, Направление операции = «Уточнение расхода»). <p>Более подробно см. п. 2.8.4.1 «Типы классификации в интерфейсе «Внутренние платежи» Книги 4 «Блок учета кассовых и внебанковских операций» Руководства</p>	<p>Выбор из выпадающего списка разрешенных значений, согласно значению поля Направление операции, скрыто по умолчанию.</p> <p>При добавлении новой записи в интерфейс, если поле Направление операции не заполнено, то текущее поле автоматически заполняется значением «Не определена».</p> <p>Доступно для изменения только в записях с незаполненной детализацией, иначе выдается сообщение об ошибке <i>«Нельзя изменять направление операции у документов с заполненной детализацией.»</i></p>
Номер заявки	Номер заявки	Ввод с клавиатуры
Дата заявки	Дата заявки	Выбор из выпадающего календаря, ввод с клавиатуры
Отдел	Отдел, который сопоставлен текущему пользователю (согласно данным интерфейса Администратор РМ Администратор)	Нередактируемое поле, по умолчанию скрыто, заполняется автоматически


Название поля	Значение поля	Способ ввода значения
Код удаленного клиента	Применяется при организации электронного документооборота. Заполняется автоматически кодом удаленного клиента при поступлении данных от удаленных клиентов АС «УРМ»	Нередактируемое поле, заполняется автоматически, по умолчанию скрыто
БО плательщика	Группа полей, отражает сведения о бюджетном обязательстве плательщика из модального справочника «Справочник Бюджетные обязательства», вызываемого в группе полей № бюдж. обяз-ва плательщика детализации	Поля заполняются автоматически при заполнении в детализации документа полей группы № бюдж. обяз-ва плательщика. Рекомендуется установить значение константе системы Первичные документы\Казначейство\Максимальное допустимое количество документов для вычисления полей БО и ДО
Номер	Содержит значение поля Номер из модального справочника. Если в детализации п/п указаны ссылки на несколько БО, в поле выводятся номера БО через запятую	
Дата принятия	Содержит значение поля Дата принятия из модального справочника. Если в детализации платежного документа указаны ссылки на несколько БО, то для каждого БО выводится дата принятия через запятую	
ДО плательщика	Группа полей, отражает сведения о денежном обязательстве и документе исполнения плательщика из модального справочника «Справочник Документы исполнения», вызываемого в группе полей Док. исполнения плательщика детализации	Поля заполняются автоматически при заполнении в детализации документа полей группы Док. исполнения плательщика. Для корректного вычисления полей следует установить значение константе системы Первичные документы\Казначейство\Максимальное допустимое количество документов для вычисления полей БО и ДО
Номер	Содержит значение поля Номер документа из модального справочника. Если в детализации п/п указаны ссылки на несколько ДО, тут выводятся номера ДО через запятую	
Дата принятия	Содержит значение поля Дата рассмотрения из модального справочника. Если в детализации п/п указаны ссылки на несколько ДО, для каждого ДО выводится дата принятия, через запятую	
Номер документа	Содержит значение поля Номер ДО из модального справочника (для пользователей, которые ведут учет ДИ, но не ведут учет ДО). Если в детализации п/п указаны ссылки на несколько ДИ, в поле выводятся номера документов, через запятую	
БО получателя	Группа полей, отражает сведения о бюджетном обязательстве получателя из модального справочника «Справочник Бюджетные обязательства», вызываемого в группе полей № бюдж. обяз-ва получателя детализации	Поля заполняются автоматически при заполнении в детализации документа полей группы № бюдж. обяз-ва получателя. Рекомендуется установить значение константе системы Первичные документы\Казначейство\Максимальное допустимое количество документов для вычисления полей БО и ДО
Номер	Содержит значение поля Номер из модального справочника. Если в детализации п/п указаны ссылки на несколько БО, в поле выводятся номера БО через запятую	
Дата принятия	Содержит значение поля Дата принятия из модального справочника. Если в детализации платежного документа указаны ссылки на несколько БО, то для каждого БО выводится дата принятия через запятую	
ДО получателя	Группа полей, отражает сведения о денежном обязательстве и документе исполнения получателя из модального справочника «Справочник Документы исполнения», вызываемого в группе полей Док. исполнения получателя детализации	Поля заполняются автоматически при заполнении в детализации документа полей группы Док. исполнения получателя. Для корректного вычисления полей следует установить значение
Номер	Содержит значение поля Номер документа из модального справочника. Если в детализации п/п указаны ссылки на несколько ДО, тут выводятся номера ДО через запятую	

Название поля	Значение поля	Способ ввода значения
Дата принятия	Содержит значение поля Дата рассмотрения из модального справочника. Если в детализации п/п указаны ссылки на несколько ДО, для каждого ДО выводится дата принятия, через запятую	константе системы Первичные документы\ Казначейство\Максимальное допустимое количество документов для вычисления полей БО и ДО
Номер документа	Содержит значение поля Номер ДО из модального справочника (для пользователей, которые ведут учет ДИ, но не ведут учет ДО). Если в детализации п/п указаны ссылки на несколько ДИ, в поле выводятся номера документов, через запятую	
Электронный обмен	Группа полей отражается и заполняется только при наличии дополнительного ПМ «Электронный обмен»	
Статус ГИС ГМП Статус ГИС ЖКХ	Отражают статусы документов, выгруженных, соответственно, в ГИС ГМП и ГИС ЖКХ. Поля видимы только при наличии лицензии на соответствующие ПМ	Нередактируемые поля, заполняются автоматически
Подписи	Поле с модальной формой ввода для заполнения подписей, содержащей поля: - ФИ.О. главного бухгалтера – ФИО главного бухгалтера (уполномоченного руководителем лица), текстовое поле, ввод с клавиатуры. - Должность главного бухгалтера – должность главного бухгалтера (уполномоченного руководителем лица), текстовое поле, ввод с клавиатуры. - ФИ.О. руководителя – ФИО руководителя (уполномоченного им лица), текстовое поле, ввод с клавиатуры. - Должность руководителя – должность руководителя (уполномоченного им лица), текстовое поле, ввод с клавиатуры. - ФИ.О. исполнителя – текстовое поле, ввод с клавиатуры. - Должность исполнителя – текстовое поле, ввод с клавиатуры. - Дата подписания – дата подписания заявки, поле с календарем	Поле с модальной формой ввода
Результат бюджетного контроля	Отметка о результате бюджетного контроля	Нередактируемые поля, заполняются автоматически после проведения процедуры контроля
Список непройденных контролей	Список непройденных документом контролей, поле скрыто по умолчанию	
Авторизация		
Автор Дата создания Изменил Дата изменения	Служебная информация о создании записи и ее последней редакции	Нередактируемые поля, заполняются автоматически именем пользователя и системным временем момента создания или редактирования документа

3.3.4.2 Таблица детализации интерфейса (03.08) «Внутренние платежи»

Таблица 3.14 Перечень полей таблицы детализации интерфейса (03.08) «Внутренние платежи»

Название поля	Значение поля	Способ ввода значения
Получатель	Описание (наименование) лицевого счета, указанного в поле Л/с получателя	Нередактируемое с клавиатуры поле, заполняется автоматически


Название поля	Значение поля	Способ ввода значения
		наименованием лицевого счета, указанного в поле Л/с получателя, согласно справочнику лицевых счетов
Получатель(ГРК)	Наименование организации, определенной в поле Распорядитель (учредитель) справочника организаций для организации – владельца лицевого счета, указанного в поле Л/с получателя	Нередактируемое поле, по умолчанию скрыто, заполняется автоматически
Классификация плательщика	Бюджетная классификация для плательщика, является «прямой» классификацией для механизма автоматического формирования бухгалтерских операций. В зависимости от установленного значения поля заголовка Классификация документа в данной группе будут доступны соответствующие вложенные поля классификации. В случае нераскрытого поля Классификация плательщика по кнопке с многоточием  вызывается соответствующий модальный справочник (Структура расходной части бюджета, либо Код дохода, либо Источники финансирования дефицита), откуда выбираются коды классификаторов	Обязательные поля, по умолчанию заполняются нулями
Код главы плательщика РзПр плательщика ЦСР плательщика ВР плательщика	Коды классификации расходов бюджетов, по которым средства отражены на лицевом счете плательщика. - Код главы плательщика – код ведомственной статьи расходов плательщика (код главы) с маской XXX. - РзПр плательщика – код функциональной статьи (раздел, подраздел) плательщика с маской XX.XX. - ЦСР – код целевой статьи расходов бюджетов с маской XX.X.XX.XXXXXX, можно вводить символы буквенно-цифрового ряда (разрешаются 0, 1, 2, 3, 4, 5, 6, 7, 8, 9, А, Б, В, Г, Д, Е, Ж, И, К, Л, М, Н, П, Р, С, Т, У, Ф, Ц, Ч, Ш, Щ, Э, Ю, Я, А, D, E, F, G, I, J, L, N, P, Q, R, S, T, U, V, W, Y, Z). - ВР плательщика – код вида расходов плательщика с маской X.X.X	Обязательные поля. Выбор из соответствующих модальных справочников, ввод с клавиатуры, по умолчанию заполняются 0
Администратор Вид дохода ГПД АГПД	Коды бюджетной классификации доходов, по которым средства отражены на лицевом счете плательщика. - Администратор – код главы (администратора) с маской XXX. - Вид дохода – код вида доходов с маской X.XX.XX.XXX.XX. - ГПД – код группы подвида доходов бюджета с маской XXXX. - АГПД – код аналитической группы подвида доходов с маской X.X.X, строковое поле	Обязательные поля. Выбор из соответствующих модальных справочников, ввод с клавиатуры, по умолчанию заполняются 0
Администратор Вид источника АГВИ	Коды бюджетной классификации источников финансирования дефицитов бюджетов, по которым средства отражены на лицевом счете плательщика. - Администратор – код главы (администратора) с маской XXX. - Вид источника – код вида источников бюджета с маской XX.XX.XX.XX.XXXXX. - АГВИ – код аналитической группы вида ИФДБ с маской X.X.X, строковое поле	Обязательные поля. Обязательные поля. Выбор из соответствующего модального справочника или ввод с клавиатуры по маске
КОСГУ плательщика	Код операции сектора государственного управления плательщика. Перечень возможных значений поля зависит от значения поля Классификация документа заголовка записи: - Если поле Классификация документа имеет значение «расходная -> доходная», то в модальном справочнике отражаются только значения, которым в справочнике КОСГУ	Строковое поле. Выбор из модального справочника КОСГУ, ввод с клавиатуры по маске. В модальном справочнике перечень доступных значений зависит от

Название поля	Значение поля	Способ ввода значения
	справочнике отражаются только значения, которым в справочнике КОСГУ сопоставлен признак ЭКР	
СубКОСГУ плательщика	Код дополнительного классификатора, позволяющего детализировать код операции сектора государственного управления в части расходов/источников финансирования дефицита бюджета или объединить разные коды одним аналитическим признаком. Допустим ввод любого значения независимо от направления ИФДБ (погашения или поступления)	Строковое поле. Ввод с клавиатуры по маске или выбор из модального справочника
Код доп. информации плательщика	Код классификатора дополнительной информации, позволяющего расширить бюджетную классификацию для аналитики и группировки данных по фактическому направлению расходования средств	Ввод с клавиатуры, выбор из модального справочника Код дополнительной информации, по умолчанию скрыто и заполняется значением «2.00»
Источник фин-я плательщика	Дополнительный классификатор источников финансирования. Используется для анализа причин изменения плана (рописи) расходов и источников финансирования в фактическом исполнении бюджета	Выбор из модального справочника источников финансирования, ввод с клавиатуры
Направление плательщика	Дополнительный классификатор направления расходования денежных средств	Выбор из модального справочника Направление, ввод с клавиатуры
Мероприятие плательщика	Код дополнительного классификатора мероприятий, уточняющего целевое назначение выделенных ассигнований. Позволяет выделить в аналитике плана расходов и исполнения бюджета различные федеральные, региональные и местные законы, целевые программы, разовые постановления и распоряжения органов исполнительной и законодательной власти (к примеру, «ФЗ О ветеранах», «ФЗ Об инвалидах», «День города», «Подготовка к зиме», «Фонд помощи детям-инвалидам», «Распоряжение Главы №123 от 01.03.2021 об оказании помощи семье погибшего Иванова И.И.» и т.п.)	Выбор из модального справочника Мероприятие, ввод с клавиатуры по маске
Тип средств плательщика	Код обязательного аналитического признака, применяемого для разделения средств по видам деятельности и источникам финансового обеспечения для плательщика на лицевом счете плательщика. Типу средств в справочнике сопоставлен код вида деятельности, участвующий в формировании проводки по документу. Если в настройках бухгалтерской операции, указанной в данной строке детализации, установлен источник вида деятельности = «основной», то вид деятельности, сопоставленный типу средств плательщика, будет подставлен в 18-й разряд счета дебета и кредита бухгалтерской записи по указанной строке	Выбор из модального справочника Тип средств, доступно для ввода с клавиатуры
Код цели плательщика	Код аналитического классификатора, служащего для учета целевых трансфертов, источником финансового обеспечения которых являются, в первую очередь, средства федерального бюджета, а также средства бюджета субъекта РФ, местного бюджета. Примечание – Поле Код цели плательщика редактируемо в зависимости от значения константы системы Системные настройки/Получение кода цели: – если константа имеет значение «через классификатор типа средств» (по умолчанию), то поле Код цели будет	Поле заполняется автоматически или из модального справочника, в зависимости от значения константы системы Системные настройки/Получение кода цели. Поле доступно для редактирования, если константа имеет значение «заполнять вручную, по

Название поля	Значение поля	Способ ввода значения
	<p>заполняться значением кода цели, сопоставленным в справочнике Тип средств значению типа средств, указанному в текущей записи детализации;</p> <ul style="list-style-type: none"> – если константа имеет значение «через классификатор кода целевых средств», то поле Код цели будет заполняться значением кода цели, сопоставленным в справочнике Коды целевых средств значению кода целевых средств, указанному в текущей записи детализации; – если константа имеет значение «заполнять вручную, по умолчанию заполнять через классификатор типа средств», то поле Код цели редактируемо, заполняется через модальный справочник Код цели; при отсутствии выбора кода цели из модального справочника при сохранении изменений в интерфейсе поле Код цели по умолчанию заполняется значением, сопоставленным в справочнике Тип средств типу средств, указанному в документе; – если константа имеет значение «заполнять вручную, по умолчанию заполнять через классификатор кода целевых средств», то поле Код цели редактируемо, заполняется через модальный справочник Код цели; при отсутствии выбора кода цели из модального справочника при сохранении изменений в интерфейсе поле Код цели по умолчанию заполняется значением, сопоставленным в справочнике Коды целевых средств коду целевых средств, указанному в документе; – если константа имеет значение «заполнять вручную», то поле Код цели редактируемо, заполняется через модальный справочник Код цели; при отсутствии выбора кода цели из модального справочника при сохранении изменений в интерфейсе поле Код цели по умолчанию не заполняется 	<p>умолчанию заполнять через классификатор типа средств», или «заполнять вручную, по умолчанию заполнять через классификатор кода целевых средств», или «заполнять вручную»</p> <p>Для поля допускается множественное редактирование значений в выделенных записях детализации</p>
Код целевых средств плательщика	<p>Код аналитического классификатора, используется при учете межбюджетных трансфертов и целевых средств, позволяет сопоставить классификацию расходов бюджета-отправителя трансферта и доходную классификацию бюджета-получателя трансферта.</p> <p>Примечание – При заполнении поля настроены следующие фильтры справочника Коды целевых средств:</p> <p>1) Для документов с расходной классификацией:</p> <ul style="list-style-type: none"> - для выбора доступны только коды, которые в детализации содержат записи с признаком «Выбытие», при этом записи с признаком «Поступление» в модальном справочнике не отражаются; - В модальном справочнике Коды целевых средств плательщика отражаются записи, у которых значения полей Код главы, РзГр, ЦСР, ВР группы полей Классификация по средствам переданным\Классификация по средствам переданным (выбытие) идентичны значениям полей Код главы плательщика, РзГр плательщика, ЦСР плательщика, ВР плательщика группы полей Классификация плательщика в детализации записи на интерфейсе ввода. Идентичными также будут считаться значения группы полей Классификация плательщика и Классификация по средствам переданным\Классификация по средствам переданным (выбытие), если они отличаются, но в паре отличающихся классификаторов один из них имеет нулевое значение. 	Выбор из модального справочника Коды целевых средств, ввод с клавиатуры

Название поля	Значение поля	Способ ввода значения
	<p>2) Для документов с доходной классификацией:</p> <ul style="list-style-type: none"> - для выбора доступны только коды, которые в детализации содержат записи с признаком «Поступление», при этом записи с признаком «Выбытие» в модальном справочнике не отражаются. - В поле Код целевых средств плательщика может быть указан код, у которого в детализации в поле Классификация по средствам полученным (поступление) указан нулевой код или код дохода, идентичный коду, указанному в поле Классификация плательщика на интерфейсе ввода, или код дохода, у которого поле Классификация по средствам полученным (поступление)Администратор = «000», а значения полей, Вид дохода, ГПД, АГПД группы полей Классификация по средствам полученным (поступление) соответствуют значениям полей Вид дохода, ГПД, АГПД группы полей Классификация. - Для кодов дохода вида XXX.2.18.XX.XXX.XX.XXXX.XXX, XXX.2.19.XX.XXX.XX.XXXX.XXX, XXX.1.13.02.XXX.XX.XXXX.XXX ограничения по вводу значений в поле Код целевых средств плательщика не накладываются. <p>3. Поле доступно для ввода данных с источниковой классификацией, только если в поле Классификация плательщика\АГВИ указано значение «000»</p>	
Код субсидии плательщика	<p>Код дополнительного аналитического классификатора кодов субсидий, передаваемых на лицевые счета для целевых субсидий БУ, АУ, иных НУБП, участников казначейского сопровождения, на лицевом счете плательщика.</p> <p>Код субсидии присваивается каждой целевой субсидии учредителем БУ, АУ, иного НУБП в порядке, определенном финансовым органом, служит средством контроля за использованием иных субсидий и субсидий на кап.вложения.</p> <p>Примечания –</p> <ol style="list-style-type: none"> 1) если в поле Л/с плательщика указан лицевой счет с характером Распорядительный, ПБС+Распорядительный, ПБС, то для выбора доступны только те коды субсидий, у которых в справочнике Коды субсидии в поле Организация-учредитель указан владелец данного лицевого счета или вышестоящая организация с видом организации «01.01.00»; 2) если в документе указан лицевой счет с характером Казн. сопровождение И если в поле Тип средств документа указан тип средств с видом деятельности «5», «6» или «9», то в вызываемом модальном справочнике Код субсидии отражаются только коды с видом субсидии «Целевые» или «Субсидии на кап.вложения» 	Выбор из модального справочника Код субсидии, ввод с клавиатуры по маске XXX.XX.XXXX
Наименование кода субсидии плательщика	Наименование кода субсидии, указанной в поле Код субсидии плательщика	Нередактируемое поле, заполняется автоматически, по умолчанию скрыто
НПА плательщика	Дополнительный аналитический классификатор нормативно-правовых актов, который уточняет конкретный документ с номером и датой создания, послуживший основанием для создания текущего документа	Необязательное поле, выбор значения из модального справочника НПА, ввод с клавиатуры
Тип документа плательщика	Код дополнительного классификатора типа первичного бухгалтерского документа	Выбор из модального справочника Типы документов,

Название поля	Значение поля	Способ ввода значения
		доступно для ввода с клавиатуры, по умолчанию заполняется значением «1.00.0 – Денежные средства»
Источник образования плательщика	Код источника образования средств, устаревшего классификатора	Выбор из модального справочника Источник образования средств, ввод с клавиатуры по маске, по умолчанию заполняется значением «000.000.00 - Бюджет»
Бюджетные ассигнования плательщика	Дополнительный аналитический классификатор кодов бюджетных ассигнований, предназначен для взаимодействия с АИС «Прогноз и планирование бюджета»	Выбор из модального справочника Бюджетные ассигнования, ввод с клавиатуры по маске, по умолчанию поле скрыто, имеет нулевое значение
Код расходного обязательства плательщика	Дополнительный аналитический классификатор кодов расходных обязательств, предназначен для взаимодействия с АИС «Прогноз и планирование бюджета»	Выбор из модального справочника Код расходного обязательства, ввод с клавиатуры по маске, по умолчанию поле скрыто, имеет нулевое значение
Объект плательщика	Код дополнительного классификатора, предназначенного для обеспечения учета плановых и кассовых показателей в разрезе объектов и мероприятий, включенных в адресную инвестиционную программу региона, муниципального образования, касающихся плательщика	Выбор из модального справочника Объекты, ввод с клавиатуры по маске
КРКС плательщика	Код дополнительного классификатора расходов контрактной системы, касающихся плательщика	Выбор из модального справочника Классификация расходов контрактной системы, ввод с клавиатуры
Результат рег. проекта плательщика Результат рег. проекта получателя	Код дополнительного классификатора, предназначенного для кодировки непосредственных проверяемых (измеримых) итогов деятельности по реализации региональных проектов плательщика или получателя. Примечание – Обеспечивается фильтрация значений вызываемого модального справочника Результаты региональных проектов. В нем отражаются только значения вида АБXXXXXX, у которых значения АБ соответствуют 4 и 5 разрядам кода ЦСР, заданному в поле ЦСР. При вводе вручную значения, у которого значения АБ не соответствуют 4 и 5 разрядам ЦСР, заданному в поле ЦСР документа, возникает сообщение вида: «Значение первых разрядов Результата регионального проекта не соответствует разрядам 4,5 ЦСР (ЦСР) (значение: "АБXXXXXX")». Поле "Результат рег. проектаКлюч», где АБXXXXXX – значение, введенное в текущее поле	Выбор из модального справочника Результаты региональных проектов или ввод с клавиатуры
КРКС получателя	Код дополнительного классификатора расходов контрактной системы, касающихся получателя	Выбор из модального справочника Классификация расходов контрактной системы, ввод с клавиатуры
Л/с получателя	9-разрядный номер лицевого счета получателя средств,	Выбор из модального справочника лицевых счетов,

Название поля	Значение поля	Способ ввода значения
	<p>открытый в ФО, на который зачисляются средства. При проведении операций уточнения: – уточнение доходов – номер л/с, на котором отражается уточненный доход; – уточнение расходов – номер л/с, с которого передается уточняемый расход.</p> <p>Примечание – Текущее поле может отражаться как в заголовке интерфейса, так и в детализации, что зависит от значения константы казначейства Настройка интерфейса "Внутренние платежи" "Заводить лс получателя в детализации". Поле отражается в детализации, если установлен флаг-галочка указанной константы</p>	<p>доступно для ввода с клавиатуры В вызываемом модальном справочнике л/с также доступны для выбора фиктивные лицевые счета (для которых в справочнике лицевых счетов группа полей Характер счета не содержит значений)</p>
Л/С получателя в ФК	<p>11-разрядный номер лицевого счета получателя, открытого в органе ФК, сопоставленный 9-значному лицевому счету, зарегистрированному в АС «Бюджет».</p> <p>Примечание – Текущее поле может отражаться как в заголовке интерфейса, так и в детализации, что зависит от значения константы казначейства Настройка интерфейса "Внутренние платежи" "Заводить лс получателя в детализации". Поле отражается в детализации, если установлен флаг-галочка указанной константы</p>	<p>Нередактируемое поле, автоматически заполняется значением поля Счет в ФК, определенным в справочнике для лицевого счета, указанного в поле Л/с получателя</p>
Номер л/с получателя	<p>Номер лицевого счета длиной до 20 символов, сопоставленный 9-значному лицевому счету получателя, открытому в АС «Бюджет». Используется при необходимости ведения финансовым органом внутренних лицевых счетов с длиной номера более 9 разрядов.</p> <p>Примечание – Текущее поле может отражаться как в заголовке интерфейса, так и в детализации, что зависит от значения константы казначейства Настройка интерфейса "Внутренние платежи" "Заводить лс получателя в детализации". Поле отражается в детализации, если установлен флаг-галочка указанной константы</p>	<p>Выбор из модального справочника лицевых счетов, по умолчанию скрыто, заполняется автоматически значением поля Номер Л/С, определенным в справочнике лицевых счетов для лицевого счета, указанного в поле Л/с получателя</p>
Классификация получателя	<p>Бюджетная классификация для получателя, является «корреспондирующей» классификацией для механизма автоматического формирования бухгалтерских операций. В зависимости от установленного значения поля заголовка Классификация документа в данной группе будут доступны соответствующие вложенные поля классификации. В случае нераскрытого поля Классификация получателя по кнопке с многоточием  вызывается соответствующий модальный справочник (Структура расходной части бюджета, либо Код дохода, либо Источники финансирования дефицита), откуда выбираются коды классификаторов</p>	
Код главы получателя РзПр получателя ЦСР получателя ВР получателя	<p>Коды классификации расходов бюджетов, по которым средства должны быть отражены на лицевом счете получателя: - Код главы получателя – код ведомственной статьи расходов (код главы) получателя с маской XXX. - РзПр получателя – код функциональной статьи (раздел, подраздел) получателя с маской XX.XX. - ЦСР – код целевой статьи расходов бюджетов с маской XX.X.XX.XXXXX, можно вводить символы буквенно-цифрового ряда (разрешаются 0, 1, 2, 3, 4, 5, 6, 7, 8, 9, А, Б,</p>	<p>Обязательные поля. Ввод с клавиатуры или выбор из соответствующего модального справочника, по умолчанию заполняются 0</p>

Название поля	Значение поля	Способ ввода значения
	В, Г, Д, Е, Ж, И, К, Л, М, Н, П, Р, С, Т, У, Ф, Ц, Ч, Ш, Щ, Э, Ю, Я, А, D, E, F, G, I, J, L, N, P, Q, R, S, T, U, V, W, Y, Z). - ВР получателя – код вида расходов получателя с маской X.X.X	
Администратор получателя Вид дохода получателя ГПД получателя АПД получателя	Коды бюджетной классификации доходов, по которым нужно отразить средства на лицевом счете получателя: - Администратор получателя – код главы (администратора) с маской XXX. - Вид дохода получателя – код вида доходов с маской X.XX.XX.XXX.XX. - ГПД получателя – код группы подвида доходов бюджета с маской XXXX. - АПД получателя – код аналитической группы подвида доходов с маской X.X.X	Обязательные поля. АПД получателя - строковое поле. Ввод с клавиатуры или выбор из соответствующего модального справочника
Администратор Вид источника АГВИ	Коды бюджетной классификации источников финансирования дефицитов бюджетов, по которым нужно отразить средства на лицевом счете получателя: - Администратор – код главы (администратора) с маской XXX. - Вид источника – код вида источников бюджета с маской XX.XX.XX.XX.XXXX. - АГВИ – код аналитической группы вида ИФДБ с маской X.X.X	Обязательные поля. АГВИ - строковое поле. Ввод с клавиатуры или выбор из соответствующего модального справочника
КОСГУ получателя	Код операции сектора государственного управления получателя с маской X.X.X. Перечень возможных значений поля зависит от значения поля Классификация документа заголовка записи: - Если поле Классификация документа имеет значение «расходная -> доходная», то в модальном справочнике отражаются только значения, которым в справочнике КОСГУ сопоставлен признак ЭЖД. - Если поле Классификация документа имеет значение «источниковая (в) -> источниковая (п)», то в модальном справочнике отражаются только значения, которым в справочнике КОСГУ сопоставлен признак ЭКИ. - Если поле Классификация документа имеет значение «расходная -> источниковая (п)», то в модальном справочнике отражаются только значения, которым в справочнике КОСГУ сопоставлен признак ЭКИ. - Если поле Классификация документа имеет значение «источниковая (в) -> доходная», то в модальном справочнике отражаются только значения, которым в справочнике КОСГУ сопоставлен признак ЭЖД. - Если поле Классификация документа имеет значение «доходная -> расходная», то в модальном справочнике отражаются только значения, которым в справочнике КОСГУ сопоставлен признак ЭКР. - Если поле Классификация документа имеет значение «источниковая (п) -> источниковая (в)», то в модальном справочнике отражаются только значения, которым в справочнике КОСГУ сопоставлен признак ЭКИ. - Если поле Классификация документа имеет значение «доходная -> источниковая (в)», то в модальном справочнике отражаются только значения, которым в справочнике КОСГУ сопоставлен признак ЭКИ. - Если поле Классификация документа имеет значение «источниковая (п) -> расходная», то в модальном	Строковое поле. Выбор из модального справочника КОСГУ, ввод с клавиатуры по маске. В модальном справочнике перечень доступных значений зависит от значения поля Классификация документа заголовка записи

Название поля	Значение поля	Способ ввода значения
	<p>справочнике отражаются только значения, которым в справочнике КОСГУ сопоставлен признак ЭКР.</p> <p>- Если поле Классификация документа имеет значение «доходная - > доходная», то в модальном справочнике отражаются только значения, которым в справочнике КОСГУ сопоставлен признак ЭКД.</p> <p>- Если поле Классификация документа имеет значение «источниковая (п) -> источниковая (п)», то в модальном справочнике отражаются только значения, которым в справочнике КОСГУ сопоставлен признак ЭКИ.</p> <p>- Если поле Классификация документа имеет значение «доходная - > источниковая (п)», то в модальном справочнике отражаются только значения, которым в справочнике КОСГУ сопоставлен признак ЭКИ.</p> <p>- Если поле Классификация документа имеет значение «источниковая (п) -> доходная», то в модальном справочнике отражаются только значения, которым в справочнике КОСГУ сопоставлен признак ЭКД.</p> <p>- Если поле Классификация документа имеет значение «расходная -> расходная», то в модальном справочнике отражаются только значения, которым в справочнике КОСГУ сопоставлен признак ЭКР.</p> <p>- Если поле Классификация документа имеет значение «источниковая (в) -> источниковая (в)», то в модальном справочнике отражаются только значения, которым в справочнике КОСГУ сопоставлен признак ЭКИ.</p> <p>- Если поле Классификация документа имеет значение «источниковая (в) -> расходная», то в модальном справочнике отражаются только значения, которым в справочнике КОСГУ сопоставлен признак ЭКР.</p> <p>- Если поле Классификация документа имеет значение «расходная -> источниковая (в)», то в модальном справочнике отражаются только значения, которым в справочнике КОСГУ сопоставлен признак ЭКИ</p>	
СубКОСГУ получателя	Код дополнительного классификатора, позволяющего детализировать код операции сектора государственного управления в части расходов/источников финансирования дефицита бюджета или объединить разные коды одним аналитическим признаком. Допустим ввод любого значения независимо от направления ИФДБ (погашения или поступления)	Строковое поле. Ввод с клавиатуры по маске или выбор из модального справочника
Код доп. информации получателя	Код дополнительного классификатора, позволяющего расширить бюджетную классификацию для аналитики и группировки данных по фактическому направлению расходования средств получателя	Ввод с клавиатуры по маске или выбор из модального справочника Код дополнительной информации, по умолчанию поле скрыто и заполняется значением «2.00»
Источник фин-я получателя	Дополнительный классификатор источников финансирования. Используется для анализа причин изменения плана (росписи) расходов и источников финансирования в фактическом исполнении бюджета	Ввод с клавиатуры по маске или выбор из модального справочника
Направление получателя	Дополнительный классификатор направления расходования денежных средств	Ввод с клавиатуры по маске или выбор из модального справочника Направление
Мероприятие получателя	Код дополнительного классификатора мероприятий,	Ввод с клавиатуры по маске

Название поля	Значение поля	Способ ввода значения
	уточняющего целевое назначение выделенных ассигнований. Позволяет выделить в аналитике плана расходов и исполнения бюджета различные федеральные, региональные и местные законы, целевые программы, разовые постановления и распоряжения органов исполнительной и законодательной власти (к примеру, «ФЗ О ветеранах», «ФЗ Об инвалидах», «День города», «Подготовка к зиме», «Фонд помощи детям-инвалидам», «Распоряжение Главы №123 от 01.03.2021 об оказании помощи семье погибшего Иванова И.И» и т.п.)	или выбор из модального справочника Мероприятие
Тип средств получателя	Код обязательного аналитического признака, применяемого для разделения средств по видам деятельности и источникам финансового обеспечения на лицевом счете получателя. Типу средств в справочнике сопоставлен вид деятельности, участвующий в формировании проводки по документу. Если в настройках бухгалтерской операции, указанной в данной строке детализации, установлен источник вида деятельности = «корреспондирующий», то вид деятельности, сопоставленный типу средств получателя, будет подставлен в 18 разряд счета дебета и кредита бухгалтерской записи по указанной строке	Выбор из модального справочника Тип средств, доступно для ввода с клавиатуры
Код цели получателя	Код аналитического классификатора, служащего для учета целевых трансфертов, источником финансового обеспечения которых являются, в первую очередь, средства федерального бюджета, а также средства бюджета субъекта РФ, местного бюджета. Примечание – Поле Код цели получателя редактируемо в зависимости от значения константы системы Системные настройки\Получение кода цели: – если константа имеет значение «через классификатор типа средств» (по умолчанию), то поле Код цели будет заполняться значением кода цели, сопоставленным в справочнике Тип средств значению типа средств, указанному в текущей записи детализации; – если константа имеет значение «через классификатор кода целевых средств», то поле Код цели будет заполняться значением кода цели, сопоставленным в справочнике Коды целевых средств значению кода целевых средств, указанному в текущей записи детализации; – если константа имеет значение «заполнять вручную, по умолчанию заполнять через классификатор типа средств», то поле Код цели редактируемо, заполняется через модальный справочник Код цели; при отсутствии выбора кода цели из модального справочника при сохранении изменений в интерфейсе поле Код цели по умолчанию заполняется значением, сопоставленным в справочнике Тип средств типу средств, указанному в документе; – если константа имеет значение «заполнять вручную, по умолчанию заполнять через классификатор кода целевых средств», то поле Код цели редактируемо, заполняется через модальный справочник Код цели; при отсутствии выбора кода цели из модального справочника при сохранении изменений в интерфейсе поле Код цели по умолчанию заполняется значением, сопоставленным в справочнике Коды целевых средств коду	Поле заполняется автоматически или из модального справочника, в зависимости от значения константы системы Системные настройки\Получение кода цели. Поле доступно для редактирования, если константа имеет значение «заполнять вручную, по умолчанию заполнять через классификатор типа средств», или «заполнять вручную, по умолчанию заполнять через классификатор кода целевых средств», или «заполнять вручную». Для поля допускается множественное редактирование значений в выделенных записях детализации

Название поля	Значение поля	Способ ввода значения
	<p>целевых средств, указанному в документе;</p> <p>— если константа имеет значение «заполнять вручную», то поле Код цели редактируемо, заполняется через модальный справочник Код цели; при отсутствии выбора кода цели из модального справочника при сохранении изменений в интерфейсе поле Код цели по умолчанию не заполняется.</p>	
Код целевых средств получателя	<p>Код аналитического классификатора, используется при учете межбюджетных трансфертов и целевых средств, позволяет сопоставить классификацию расходов бюджета-отправителя трансферта и доходную классификацию бюджета-получателя трансферта.</p> <p>Примечание – При заполнении поля настроены следующие фильтры справочника Коды целевых средств:</p> <p>1) Для документов с расходной классификацией:</p> <ul style="list-style-type: none"> - для выбора доступны только коды, которые в детализации содержат записи с признаком «Выбытие», при этом записи с признаком «Поступление» в модальном справочнике не отражаются; - В модальном справочнике Коды целевых средств получателя отражаются записи, у которых значения полей Код главы, РзПр, ЦСР, ВР группы полей Классификация по средствам переданным\Классификация по средствам переданным (выбытие) идентичны значениям полей Код главы получателя, РзПр получателя, ЦСР получателя, ВР получателя группы полей Классификация получателя в детализации записи на интерфейсе ввода. Идентичными также будут считаться значения группы полей Классификация получателя и Классификация по средствам переданным\Классификация по средствам переданным (выбытие), если они отличаются, но в паре отличающихся классификаторов один из них имеет нулевое значение. <p>2) Для документов с доходной классификацией:</p> <ul style="list-style-type: none"> - для выбора доступны только коды, которые в детализации содержат записи с признаком «Поступление», при этом записи с признаком «Выбытие» в модальном справочнике не отражаются. - В поле Код целевых средств получателя может быть указан код, у которого в детализации в поле Классификация по средствам полученным (поступление) указан нулевой код или код дохода, идентичный коду, указанному в поле Классификация получателя на интерфейсе ввода, или код дохода, у которого поле Классификация по средствам полученным (поступление)\Администратор = «000», а значения полей Вид дохода, ГПД, АГПД группы полей Классификация по средствам полученным (поступление) соответствуют значениям полей Вид дохода получателя, ГПД получателя, АГПД получателя группы полей Классификация получателя. - Для кодов дохода вида XXX.2.18.XX.XXX.XX.XXXX.XXX, XXX.2.19.XX.XXX.XX.XXXX.XXX, XXX.1.13.02.XXX.XX.XXXX.XXX ограничения по вводу значений в поле Код целевых средств получателя не накладываются. <p>3. Поле доступно для ввода данных с источниковой классификацией, только если в поле Классификация получателя\АГВИ указано значение «000»</p>	Выбор из модального справочника Коды целевых средств, ввод с клавиатуры

Название поля	Значение поля	Способ ввода значения
Код субсидии получателя	<p>Код дополнительного аналитического классификатора кодов субсидий, передаваемых на лицевые счета для целевых субсидий БУ, АУ, иных НУБП, участников казначейского сопровождения, на лицевом счете получателя.</p> <p>Код субсидии присваивается каждой целевой субсидии учредителем БУ, АУ, иных НУБП в порядке, определенном финансовым органом, служит средством контроля за использованием иных субсидий и субсидий на кап.вложения.</p> <p>Примечания –</p> <p>1) если в поле Л/с получателя указан лицевой счет с характером Распорядительный, ПБС+Распорядительный, ПБС, то для выбора доступны только те коды субсидий, у которых в справочнике Коды субсидии в поле Организация-учредитель указан владелец данного лицевого счета или вышестоящая организация с видом организации «01.01.00»;</p> <p>2) если в поле Л/с получателя указан лицевой счет с характером Казн. сопровождение И если в поле Тип средств документа указан тип средств с видом деятельности «б», «б» или «9», то в вызываемом модальном справочнике Код субсидии отражаются только коды с видом субсидии «Целевые» или «Субсидии на кап.вложения»</p>	Выбор из модального справочника Код субсидии, ввод с клавиатуры по маске XXX.XX.XXXX
Наименование кода субсидии получателя	Наименование кода субсидии, указанной в поле Код субсидии получателя	Нередактируемое поле, заполняется автоматически, по умолчанию скрыто
НПА получателя	Дополнительный аналитический классификатор нормативно-правовых актов, который уточняет конкретный документ с номером и датой создания, послуживший основанием для создания текущего документа	Необязательное поле, выбор значения из модального справочника НПА, ввод с клавиатуры
Тип документа получателя	Код дополнительного классификатора типа первичного бухгалтерского документа	Выбор из модального справочника Типы документов, доступно для ввода с клавиатуры, по умолчанию заполняется значением «1.00.0 – Денежные средства»
Источник образования получателя	Код источника образования средств, устаревшего классификатора	Выбор из модального справочника Источник образования средств, ввод с клавиатуры по маске, по умолчанию заполняется значением «000.000.00 - Бюджет»
Бюджетные ассигнования получателя	Дополнительный аналитический классификатор кодов бюджетных ассигнований, предназначен для взаимодействия с АИС «Прогноз и планирование бюджета»	Выбор из модального справочника Бюджетные ассигнования, ввод с клавиатуры по маске, по умолчанию поле скрыто, имеет нулевое значение
Код расходного обязательства получателя	Дополнительный аналитический классификатор кодов расходных обязательств, предназначен для взаимодействия с АИС «Прогноз и планирование бюджета»	Выбор из модального справочника Код расходного обязательства, ввод с клавиатуры по маске, по умолчанию поле скрыто,

Название поля	Значение поля	Способ ввода значения
		имеет нулевое значение
Объект получателя	Код дополнительного классификатора, предназначенного для обеспечения учета плановых и кассовых показателей в разрезе объектов и мероприятий, включенных в адресную инвестиционную программу региона, муниципального образования, касающихся получателя	Выбор из модального справочника Объекты, ввод с клавиатуры по маске
Район получателя	Код территориального признака получателя в соответствии с иерархией подчинения бюджетов. Рекомендуется для использования только при учете трансфертов	Нередактируемое поле, по умолчанию заполняется значением района, сопоставленного в справочнике организаций организации-владельцу л/с, заданного в поле Л/с получателя
Сумма(руб)	Сумма, учитываемая на лицевом счете получателя в разрезе указанной классификации, в рублях и копейках через запятую	Поле денежного формата, доступно для ввода с клавиатуры, имеет встроенный калькулятор, по умолчанию заполняется «0»
Примечание	Назначение платежа, наименование товаров, выполненных работ, оказанных услуг, номера и даты товарных документов, договоров, выделение налога и другая необходимая информация	Ввод с клавиатуры или выбор из модального справочника «Назначения платежа»
№ мем. ордера	Номер мемориального ордера, приходного – для получателя, расходного – для плательщика	Нередактируемое поле, по умолчанию скрыто
№ БО плательщика	Номер бюджетного обязательства плательщика, определяет связь платежа по указанной в строке классификации с существующим принятым бюджетным обязательством организации-плательщика, чей лицевой счет указан в поле Л/с плательщика (при наличии дополнительного ПМ «Учет бюджетных обязательств»)	Необязательное поле числового формата, доступно для ввода с клавиатуры или выбора с помощью модальной формы «Выбор номера БО»
№ БО получателя	Номер бюджетного обязательства получателя, определяет связь платежа по указанной в строке классификации с существующим принятым бюджетным обязательством организации-получателя, чей лицевой счет указан в поле Л/с получателя (при наличии дополнительного ПМ «Учет бюджетных обязательств»)	Необязательное поле числового формата, доступно для ввода с клавиатуры или из модальной формы «Выбор номера БО»
Бух операция	Код бухгалтерской операции для текущей записи. Значение выбирается из модального справочника, в который для удобства включаются только отфильтрованные значения из справочника операций (фильтрация производится автоматически в зависимости от значений полей самого документа и от ограничений, заданных в интерфейсе Соответствие операций интерфейсам РМ Настройки системы)	Выбор из модального справочника Бух операция, ввод с клавиатуры
Бухгалтерские записи	Для каждой бухгалтерской операции наглядно отражаются все бухгалтерские записи, сформированные по ней по всем балансам. Для записи детализации с расходной классификацией аналитические счета в дебете и кредите бухгалтерской записи отражаются в виде: X.YYY.YY.ZZZ, где ZZZ - значение поля ВР текущей записи детализации	Нередактируемое поле, заполняется автоматически после заполнения поля Бух операция. По умолчанию поле скрыто
Результат бюджетного контроля	Отметка о результате бюджетного контроля	Нередактируемые поля, заполняются автоматически после проведения процедуры контроля


Название поля	Значение поля	Способ ввода значения
Авторизация		
Автор Дата создания Изменил Дата изменения	Служебная информация о создании записи и ее последней редакции	Нередактируемые поля, заполняются автоматически именем пользователя и системным временем момента создания или редактирования документа

3.3.5 Интерфейс (03.25) «Распоряжения на карты МИР»



3.3.5.1 Таблица заголовков интерфейса (03.25) «Распоряжения на карты МИР»

Таблица 3.15 Перечень полей таблицы заголовков интерфейса (03.25) «Распоряжения на карты МИР»

Название поля	Значение поля	Способ ввода значения
Номер реестра	Номер реестра документов, в который будет включен документ. Список открытых реестров формируется на основе данных интерфейса (03.07) Реестры казначейства. Номер реестра должен быть уникальным в пределах одного дня для указанного типа реестра. Примечание – При наличии ПМ «Многобюджетный режим работы» в модальном справочнике, вызываемом в поле Номер реестра, доступны для выбора только реестры, которые принадлежат бюджету текущего документа	Обязательное поле. Выбор из модального справочника всех непринятых реестров или из выпадающего списка непринятых реестров. Возможен ввод номера существующего реестра с клавиатуры
Дата реестра	Дата реестра документов, в который включен вводимый документ	Обязательное поле, после установки номера реестра заполняется автоматически
Тип реестра	Тип реестра	Обязательное поле, после указания номера реестра заполняется автоматически
Номер распоряжения	Номер распоряжения	Нередактируемое поле, заполняется автоматически при выгрузке документа в ПМ «Электронный обмен»
Дата распоряжения	Дата составления распоряжения	Обязательное поле с календарем, доступно для ввода с клавиатуры. По умолчанию ничем не заполняется
Л/с плательщика	9-разрядный номер лицевого счета получателя бюджетных средств. При выборе лицевого счета автоматически заполняются значениями, определенными в справочнике лицевых счетов, поля записи таблицы заголовков Л/с плательщика в ФК, Номер л/с плательщика	Поле со справочником лицевых счетов, доступно для ввода с клавиатуры
Л/с плательщика в ФК	11-разрядный номер лицевого счета плательщика, открытого в органе ФК, сопоставленный 9-значному лицевому счету, зарегистрированному в АС «Бюджет»	Нередактируемое поле, автоматически заполняется значением поля Счет в ФК, определенным в справочнике л/с для лицевого счета, указанного в поле Л/с плательщика

Название поля	Значение поля	Способ ввода значения
Номер л/с плательщика	Номер лицевого счета длиной до 20 символов, сопоставленный 9-значному лицевому счету, открытому в АС «Бюджет». Используется при необходимости ведения финансовым органом внутренних лицевых счетов с длиной номера более 9 разрядов (используется в случае, если константа системы Справочники\Справочник банков, организаций и счетов\Формат номера р\счета, сопоставленного с л/с имеет значение «Номер л/с»)	Выбор из модального справочника лицевых счетов, недоступно для ввода с клавиатуры.. Может заполняться автоматически значением поля Номер Л/С, определенным в справочнике л/с для л/с, указанного в поле Л/с плательщика
Казн. счет	Единый счет бюджета или казначейский счет, с которого производится оплата расходов получателей бюджетных средств	Выбор из справочника «Счета ФО». По умолчанию заполняется значением счета с видом обслуживания «Бюджетный» + «Единый». Если указан счет с видом обслуживания «СКП», в качестве лицевого счета плательщика должен быть указан лицевой счет, открытый в ФК
Дата проводки	Дата проведения распоряжения. Устанавливается в последнюю очередь, после заполнения всех полей, т.к. при сохранении даты проводки запись блокируется для изменений (признаком блокирования записи служит серый фон строки с данными и знак синей скрепки  слева от полей записи). Для того чтобы открыть запись для редактирования, необходимо удалить дату проводки. Вместе с проведением документа автоматически формируются бухгалтерские проводки в соответствии с номером операции, указанным в поле Бух операция. При принятом реестре существует возможность редактирования только указанного поля	Заполняется в АС «Бюджет» (нередатируемое поле)
Сумма(руб)	Сумма распоряжения в рублях и копейках через запятую	Поле денежного формата, доступно для ввода с клавиатуры, имеет встроенный калькулятор, по умолчанию заполняется 0
Тип классификации	Определяет тип используемой бюджетной классификации в зависимости от проводимой операции, влияет на группу полей Классификация детализации. Выпадающий список содержит значения: «Расходная» или «Источниковая».	Обязательное поле. Выбор из выпадающего списка По умолчанию заполняется значением «Расходная»
Направление операции	Характер операции для лицевого счета организации, учреждения, указанного в текущем интерфейсе. Значение поля определяет отражение данных о состоянии л/с учреждений в отчетах казначейства, заполняется в текущем интерфейсе согласно выполняемым операциям для плательщика и получателя. При вводе документов осуществляется проверка на соответствие значения текущего поля Направление операции и значения поля Тип классификации. Возможные значения: - «Расход» - если поле Тип классификации имеет значение «Расходная»; - «Возврат» - если поле Тип классификации имеет значение «Источниковая»	Нередируемое поле, заполняется автоматически при заполнении поля Тип классификации

Название поля	Значение поля	Способ ввода значения
Архив	Поле служит признаком для документов, необходимость в ежедневном просмотре которых отсутствует. Значение поля Архив можно изменять даже после указания даты проводки	Необязательное поле, установка/снятие флага-галочки. При наличии флага-галочки документ помечается как архивный
Лиц. счет (РВС)	Номер лицевого счета расчетов с внешними счетами	Выбор из модального справочника лицевых счетов, ввод с клавиатуры. Автоматически заполняется значением константы Л/с (РВС) расчеты с внешними счетами, определенным в интерфейсе Константы казначейства РМ Настройки системы
Электронный обмен	Группа полей отражается и заполняется только при наличии дополнительного программного модуля «Электронный обмен»	
Имя файла эл. пакета Уникальный номер электронного документа Дата отправления Код ошибки Примечание обработки Статус Время постановки в очередь	Поля применяются при организации электронного документооборота с органом ФК, банком (кредитной организацией)	Нередактируемые поля, заполняются автоматически (при наличии дополнительного ПМ «Электронный обмен»)
Статус ГИС ГМП Статус ГИС ЖКХ	Отражают статусы документов, выгруженных, соответственно, в ГИС ГМП и ГИС ЖКХ. Поля видимы только при наличии лицензии на соответствующие ПМ	Нередактируемые поля, заполняются автоматически
Отдел	Отдел, который сопоставлен текущему пользователю (согласно данным интерфейса Администратор РМ Администратор)	Ввод с клавиатуры по маске или выбор из модального справочника Отделы
Локальный реестр		
№ Дата Лиц. счет	Поля применяются при организации электронного документооборота	Нередактируемые поля, автоматически заполняются только для документов, пришедших с УРМ, по умолчанию скрыты
Номер заявки	Номер заявки. Поле используется при организации удаленного электронного документооборота	Необязательное поле, доступно для ввода с клавиатуры
Дата заявки	Дата заявки. Поле используется при организации удаленного электронного документооборота	Необязательное поле, ввод с клавиатуры, по умолчанию скрыто
Код удаленного клиента	Применяется при организации электронного документооборота. Заполняется автоматически кодом удаленного клиента при поступлении данных от удаленных клиентов АС «УРМ»	Нередактируемое поле, заполняется автоматически
БО плательщика	Группа полей, отражает сведения о бюджетном обязательстве плательщика из модального справочника «Справочник Бюджетные обязательства», вызываемого в группе полей № бюдж. обяз-ва плательщика детализации	Поля заполняются автоматически при заполнении в детализации документа полей группы № бюдж. обяз-ва плательщика. Рекомендуется установить
Номер	Содержит значение поля Номер из модального справочника. Если в детализации п/п указаны ссылки на несколько БО, в	

Название поля	Значение поля	Способ ввода значения
	поле выводятся номера БО через запятую	значение константе системы Первичные документы\ Казначейство\Максимальное допустимое количество документов для вычисления полей БО и ДО
Дата принятия	Содержит значение поля Дата принятия из модального справочника. Если в детализации платежного документа указаны ссылки на несколько БО, то для каждого БО выводится дата принятия через запятую	
ДО плательщика	Группа полей, отражает сведения о денежном обязательстве и документе исполнения плательщика из модального справочника «Справочник Документы исполнения», вызываемого в группе полей Док. исполнения плательщика детализации	Поля заполняются автоматически при заполнении в детализации документа полей группы Док. исполнения плательщика. Для корректного вычисления полей следует установить значение константе системы Первичные документы\ Казначейство\Максимальное допустимое количество документов для вычисления полей БО и ДО
Номер	Содержит значение поля Номер документа из модального справочника. Если в детализации п/п указаны ссылки на несколько ДО, тут выводятся номера ДО через запятую	
Дата принятия	Содержит значение поля Дата рассмотрения из модального справочника. Если в детализации п/п указаны ссылки на несколько ДО, для каждого ДО выводится дата принятия, через запятую	
Номер документа	Содержит значение поля Номер ДО из модального справочника (для пользователей, которые ведут учет ДИ, но не ведут учет ДО). Если в детализации п/п указаны ссылки на несколько ДИ, в поле выводятся номера документов, через запятую	
Причина отклонения	Код причины отклонения документа. В случае установки в поле любого кода причины отклонения (в том числе «0») документ считается отклоненным. Отклоненный документ помечается красным перечеркнутым кругом  слева от полей записи. Если поле не заполнено (пусто), то документ не считается отклоненным. Отклоненный документ не учитывается при формировании отчетов, по нему не осуществляются бухгалтерские операции и не формируются автоматические бухгалтерские проводки, даже при наличии даты проведения. В основном, поле используется при организации электронной системы документооборота с ФК, банком или АС «УРМ»	Необязательное поле со справочником причин отклонения, доступно для ввода с клавиатуры. По умолчанию скрыто
Причина отклонения (комментарий)	Расшифровка кода причины отклонения. Обычно поле используется при организации электронной системы документооборота с ФК, банком или АС «УРМ»	Необязательное текстовое поле, ввод с клавиатуры. По умолчанию скрыто
Подписи	Поле для заполнения подписей платежного документа. Модальная форма ввода содержит поля: - ФИО. главного бухгалтера – ФИО главного бухгалтера (уполномоченного руководителем лица), текстовое поле, ввод с клавиатуры; - Должность главного бухгалтера – должность главного бухгалтера (уполномоченного руководителем лица), текстовое поле, ввод с клавиатуры; - ФИО. руководителя – ФИО руководителя (уполномоченного им лица), текстовое поле, ввод с клавиатуры; - Должность руководителя – должность руководителя (уполномоченного им лица), текстовое поле, ввод с клавиатуры; - ФИО. исполнителя – текстовое поле, ввод с клавиатуры; - Должность исполнителя – текстовое поле, ввод с клавиатуры;	Текстовое поле. Ввод данных через модальную форму ввода «Подписи», вызываемое в данном поле по кнопке с троеточием  . Введенные в модальной форме значения отображаются в поле через запятую, без пробелов

Название поля	Значение поля	Способ ввода значения
	- Дата подписания – дата подписания заявки, поле с календарем	
Автоматическое санкционирование	Поле предназначено для использования при наличии ПМ «Автоматическое санкционирование документов»	
Блокирование организации плательщика	В этих полях отображается информация о датах блокировки или разблокировки организации плательщика, указанных в полях Дата блокировки и Дата разблокировки группы полей Блокирование расходов средств интерфейса (99.03) Справочник организаций	Нередактируемые поля, заполняются автоматически. Поля видимы в интерфейсе только при наличии лицензии на ПМ «Учет исполнительных листов»
Дата блокировки Дата разблокировки		
Результат бюджетного контроля	Отметка о результате бюджетного контроля	Нередактируемые поля, заполняются автоматически после проведения процедуры контроля
Список непройденных контролей	Список непройденных документов контролей, поле скрыто по умолчанию	
Авторизация	Поля содержат информацию о создании записи и ее последней редакции	Служебные нередактируемые поля, заполняются автоматически при создании или редактировании документа
Автор Дата создания Изменил Дата изменения		

3.3.5.2 Таблица детализации интерфейса (03.25) «Распоряжения на карты МИР»


Таблица 3.16 Перечень полей таблицы заголовков интерфейса (03.25) «Распоряжения на карты МИР»

Название поля	Значение поля	Способ ввода значения
Классификация	Группа полей классификации бюджетов. Вложенные поля бюджетной классификации открываются для ввода в зависимости от значения, установленного в соответствующем поле Тип классификации	
Код главы РзПр ЦСР ВР	Коды классификации расходов бюджетов: - Код главы – код ведомственной статьи расходов с маской XXX; - РзПр – код функциональной статьи (раздел, подраздел) с маской XX.XX; - ЦСР – код целевой статьи расходов бюджетов с маской XX.X.XX.XXXXXX, можно вводить символы буквенно-цифрового ряда (разрешаются 0, 1, 2, 3, 4, 5, 6, 7, 8, 9, А, Б, В, Г, Д, Е, Ж, И, К, Л, М, Н, П, Р, С, Т, У, Ф, Ц, Ч, Ш, Щ, Э, Ю, Я, А, D, E, F, G, I, J, L, N, P, Q, R, S, T, U, V, W, Y, Z); - ВР – код вида расходов с маской X.X.X. Если поле Тип классификации имеет значение «Источниковая», то указанные поля классификации расходов заблокированы для ввода	Обязательные поля. Выбор из соответствующих модальных справочников, ввод с клавиатуры, по умолчанию заполняются 0. Поля доступны для ввода, если поле Тип классификации имеет значение «Расходная»
Администратор, Вид источника АГВИ	Коды классификации источников финансирования дефицитов бюджетов. АГВИ - строковое поле. Если группа полей Классификация не раскрыта и поле Тип классификации имеет значение «Источниковая», то в группе полей Классификация вызывается модальный справочник Источники финансирования дефицита	Обязательные поля. Выбор из соответствующих модальных справочников, ввод с клавиатуры, по умолчанию заполняются 0. Поля доступны для ввода, если поле Тип классификации имеет значение

Название поля	Значение поля	Способ ввода значения
		«Источниковая»
Тип классификации	<p>Определяет тип используемой бюджетной классификации, влияет на группу полей Классификация, где становятся доступными для ввода соответствующие поля. Может принимать значение «Расходная», «Источниковая» в зависимости от проводимой операции.</p> <p>При изменении значения в поле Тип классификации заголовка интерфейса, если в детализации присутствуют записи с другим типом классификации, то будет выведено предупреждение, что значение классификации в детализации будет заменено нулевым значением</p>	<p>Нередактируемое поле, заполняется значением поля Тип классификации из заголовка, по умолчанию скрыто</p>
КОСГУ	<p>Код дополнительного классификатора операций сектора государственного управления, зависящий от типа выбранной классификации бюджетов, с маской X.X.X:</p> <ul style="list-style-type: none"> - если поле Тип классификации имеет значение «Расходная», то в модальном справочнике отражаются только значения, которым в справочнике КОСГУ сопоставлен признак ЭР; - если поле Тип классификации имеет значение «Источниковая», то в модальном справочнике отражаются только значения, которым в справочнике КОСГУ сопоставлен признак ЭИ. <p>Примечание – При вводе вручную в поле КОСГУ кода, не соответствующего типу выбранной бюджетной классификации, появляется сообщение об ошибке: «Указанный код КОСГУ не соответствует типу классификации (значение: «X.X.X»). Поле «КОСГУ». Детализацию с таким кодом сохранить нельзя</p>	<p>Строковое поле.</p> <p>Выбор из модального справочника КОСГУ, ввод с клавиатуры по маске.</p> <p>В модальном справочнике перечень доступных значений зависит от значения поля Тип классификации текущей записи детализации</p>
Сумма(руб)	Сумма расхода, списываемого с лицевого счета плательщика по указанной в строке классификации, в рублях и копейках через запятую	Поле денежного формата, ввод с клавиатуры, имеет встроенный калькулятор, по умолчанию заполняется 0
СубКОСГУ	Код дополнительного классификатора, позволяющего детализировать код операции сектора государственного управления в части расходов/источников финансирования дефицита бюджета или объединить разные коды одним аналитическим признаком. Допустим ввод любого значения независимо от направления ИФДБ (погашения или поступления)	<p>Строковое поле.</p> <p>Выбор из модального справочника СубКОСГУ, ввод с клавиатуры по маске</p>
Направление	Код дополнительного классификатора, позволяющего расширить бюджетную классификацию расходов и выделить направления расходования средств	Выбор из модального справочника Направление, ввод с клавиатуры по маске
Мероприятие	Дополнительный классификатор мероприятий, уточняющий назначение выделенных средств	Выбор из модального справочника Мероприятие, ввод с клавиатуры по маске
Тип средств	Код обязательного аналитического признака, применяемого для разделения средств по видам деятельности и источникам финансового обеспечения.	Выбор из модального справочника Тип средств, доступно для ввода с клавиатуры по маске
Источник финансирования	Код дополнительного классификатора, позволяющего расширить бюджетную классификацию расходов в части аналитики по источникам финансирования при расходовании средств	Выбор из модального справочника Источники финансирования, ввод с клавиатуры, по умолчанию поле скрыто
Код целевых средств	Код аналитического классификатора, используется при	Выбор из модального

Название поля	Значение поля	Способ ввода значения
	учете межбюджетных трансфертов и целевых средств	справочника Коды целевых средств, ввод с клавиатуры
Код цели	Код аналитического классификатора, служащего для учета целевых трансфертов, источником финансового обеспечения которых являются, в первую очередь, средства федерального бюджета, а также средства бюджета субъекта РФ, местного бюджета	Поле заполняется автоматически или из модального справочника, в зависимости от значения константы Системные настройки/Получение кода цели
Код доп. информации	Код дополнительного пользовательского классификатора, используемого под различные нерегламентированные нужды	Ввод с клавиатуры, выбор из модального справочника Код дополнительной информации
Тип документа	Код дополнительного классификатора типа первичного бухгалтерского документа	Выбор из модального справочника Типы документов, доступно для ввода с клавиатуры
НПА	Код дополнительного аналитического классификатора, позволяющего уточнять конкретный документ с номером и датой создания, послуживший основанием для создания текущего документа	Поле со справочником, ввод с клавиатуры, скрыто по умолчанию, введенное значение автоматически проверяется на допустимость
КРКС	Код дополнительного классификатора расходов контрактной системы	Выбор из модального справочника Классификация расходов контрактной системы, ввод с клавиатуры
№ бюдж. обязат-ва плательщика	Группа полей, определяющая связь платежа по указанной в строке классификации с существующим принятым бюджетным обязательством плательщика	Выбор из модального справочника «Справочник Бюджетные обязательства»
Номер БО, Сумма БО, Тип документа, № документа, Дата документа, Сумма документа, Уникальный номер документа, Содержание документа, Примечание документа	Поля отражаются и доступны для ввода при использовании ПМ «Учет государственных (муниципальных) контрактов и договоров» и при условии, что константа системы Первичные документы\ Казначейство\ Вид учета обязательств интерфейса Константы системы РМ Настройки системы имеет значение «Учет договоров»	
Док. исполнения плательщика	Группа полей, отражающих информацию о документах исполнения, подтверждающих денежные обязательства плательщика. Поля отражаются в интерфейсе и доступны для ввода только при использовании ПМ «Учет государственных (муниципальных) контрактов и договоров» и при условии, что константа системы Первичные документы\ Казначейство\ Вид учета обязательств интерфейса Константы системы имеет значение «Учет договоров»	Выбор из модального справочника «Справочник Документы исполнения»
Номер, Уникальный номер документа, Дата, Тип, Сумма, Номер ДО	Информация о документах исполнения, подтверждающих денежные обязательства плательщика	Выбор из модального справочника «Справочник Документы исполнения»
Содержание документа	Заполняется значением из колонки Содержание документа интерфейса Документы исполнения	Заполняется автоматически
Примечание	Заполняется значением из колонки Примечание интерфейса Документы исполнения	Заполняется автоматически

Название поля	Значение поля	Способ ввода значения
Примечание	Вспомогательное поле	Необязательное текстовое поле, ввод с клавиатуры, по умолчанию скрыто
Бух операция	Код бухгалтерской операции для текущей записи. Значение выбирается из модального справочника, в который для удобства включаются только отфильтрованные значения из справочника операций (фильтрация производится автоматически в зависимости от значений полей самого документа и от ограничений, заданных в интерфейсе Соответствие операций интерфейсам РМ Настройки системы)	Выбор из модального справочника Бух операция, ввод с клавиатуры
Бухгалтерские записи	Для каждой бухгалтерской операции наглядно отражаются все бухгалтерские записи, сформированные по ней по всем балансам	Нередактируемое поле, по умолчанию скрыто, после заполнения поля Бух операция заполняется автоматически
Код расходного обязательства	Код дополнительного аналитического классификатора, содержит коды расходных обязательств	Выбор из модального справочника Код расходного обязательства, ввод с клавиатуры по маске, по умолчанию скрыто
Бюджетные ассигнования	Код дополнительного аналитического классификатора, содержит коды бюджетных ассигнований	Выбор из модального справочника Бюджетные ассигнования, ввод с клавиатуры по маске
Объект	Код дополнительного классификатора, предназначенного для обеспечения учета плановых и кассовых показателей в разрезе объектов и мероприятий, включенных в адресную инвестиционную программу региона, муниципального образования	Выбор из модального справочника Объекты, ввод с клавиатуры по маске
Номер платежной карты	Номер платежной карты. Примечание – Значение поля не должно быть меньше 16 и больше 19 разрядов. В номере карты могут быть указаны только цифры от 0 до 9. Все разряды номера карты не могут одновременно принимать значения только «0» или только «8». При вводе значения другой длины возникает сообщение: «В поле "Номер платежной карты" значение не должно быть меньше 16 и больше 19 разрядов(текущее X)», где X – длина введенного значения	Обязательное текстовое поле. Ввод с клавиатуры. Некорректное значение подсвечивается красным цветом, при этом для значения отображается всплывающая подсказка, отражающая причину, по которой значение считается некорректным
Дата рождения получателя средств	Дата рождения получателя средств	Необязательное поле с календарем
Код вида выплат	Код вида выплат	Обязательное поле. Ввод с клавиатуры по маске или выбор из модального справочника Код вида выплат
Код вида дохода	Код вида дохода. Выпадающий список содержит значения: - «1 - Заработная плата и (или) иные доходы, в отношении которых установлены ограничения размеров удержания»; - «2 - Доходы, на которые не может быть обращено взыскание и которые имеют характер периодических выплат, за исключением доходов, к которым ограничения по обращению взыскания не применяются»; - «3 - Доходы, к которым ограничения по обращению взыскания не применяются и которые имеют характер	Необязательное поле. Выбор значения из выпадающего списка

Название поля	Значение поля	Способ ввода значения
	<p>периодических выплат»;</p> <p>- «4 - Доходы, на которые не может быть обращено взыскание и которые имеют характер единовременных выплат, за исключением доходов, к которым ограничения по обращению взыскания не применяются»;</p> <p>- «5 - Доходы, к которым ограничения по обращению взыскания не применяются и которые имеют характер единовременных выплат»</p>	
Сумма, взысканная по исполнительному документу	Сумма, взысканная по исполнительному документу. Сумма взыскания (при наличии) должна быть указана хотя бы в одной строке, если с одним и тем же номером строки выплат в документе есть несколько строк. Указание разных сумм в строках с одинаковым номером строки выплаты не допускается. При выгрузке сумма будет браться из любой строки, где значение данного поля не пустое	Ввод с клавиатуры. В поле могут быть указаны цифры и символы «-» и «;», указание других символов не допускается. Значения могут указываться в следующем формате: 100-00; 25-64
Номер строки выплаты	Номер строки выплаты	Нередактируемое, обязательное поле, заполняется при импорте из внешних систем или с помощью кнопки управления Проставить номера строк выплаты
Причина отклонения	<p>Код причины отклонения документа.</p> <p>В случае установки в поле любого кода причины отклонения (в том числе «0») документ считается отклоненным. Отклоненный документ помечается красным перечеркнутым кругом  слева от полей записи. Если поле не заполнено (пусто), то документ не считается отклоненным.</p> <p>Отклоненный документ не учитывается при формировании отчетов, по нему не осуществляются бухгалтерские операции и не формируются автоматические бухгалтерские проводки, даже при наличии даты проведения. В основном, поле используется при организации электронной системы документооборота с банком, ФК или АС «УРМ»</p>	Необязательное поле со справочником причин отклонения, доступно для ввода с клавиатуры. По умолчанию скрыто
Причина отклонения (комментарий)	<p>Расшифровка кода причины отклонения.</p> <p>В основном поле используется при организации электронной системы документооборота с банком, ФК или АС «УРМ»</p>	Необязательное текстовое поле, доступно для ввода с клавиатуры
Дата проводки	Дата осуществления выплат по распоряжению	Заполняется автоматически при заполнении поля Дата проводки в заголовке. При указании причины отклонения в детализации документа поле очищается
Авторизация	Поля содержат информацию о создании записи и ее последней редакции	Служебные нередактируемые поля, заполняются автоматически при создании или редактировании документа
<p>Автор</p> <p>Дата создания</p> <p>Изменил</p> <p>Дата изменения</p>		

3.4 Группа интерфейсов для работы с ФК

3.4.1 Интерфейс (03.22) «Учет кассовых выплат»

3.4.1.1 Таблица заголовков интерфейса (03.22) «Учет кассовых выплат»


Таблица 3.17 Перечень полей таблицы заголовков интерфейса (03.22) «Учет кассовых выплат»


Название поля	Значение поля	Способ ввода значения
Связи		
Связи Входящие блокирующие связи Исходящие блокирующие связи Отклоненные связи	Полное описание служебных полей интерфейса представлено в таблице 1.1 раздела 1 «Описание служебных полей во всех предметных интерфейсах системы» книги 7 «Общая информация к описанию блоков АС «Бюджет» данного Руководства АС «Бюджет»	Нерадактируемые поля, отражаются при наличии связанных документов, заполняются автоматически
Плательщик	Наименование лицевого счета плательщика, указанного в поле Л/с плательщика	Нерадактируемое поле, заполняется автоматически при выборе значения в поле Л/с плательщика
Плательщик (ГРК)	Полное наименование организации, которой принадлежит лицевой счет в поле Л/с плательщика, за счет которого производится оплата	Нерадактируемое поле, заполняется автоматически при выборе значения в поле Л/с плательщика
Л/с плательщика	9-разрядный лицевой счет, открытый организации-плательщику в ФО для отражения операций со средствами бюджета. Примечание – В поле могут быть указаны только л/с, которым сопоставлено значение в поле Л/с ФК в справочнике лицевых счетов. Для остальных лицевых счетов выводится предупреждение «Лицевой счет не принадлежит федеральному казначейству. Поле "Л/с плательщика»	Обязательное поле, выбор из модального справочника, ввод с клавиатуры
Л/с плательщика в ФК	11-разрядный лицевой счет, открытый организации-плательщику в органе ФК	Нерадактируемое поле, заполняется автоматически значением поля Счет ФК, сопоставленным в справочнике лицевых счетов значению лицевого счета, указанного в поле Л/с плательщика
Номер л/с плательщика	Номер лицевого счета длиной до 20 символов, сопоставленный 9-значному лицевому счету, открытому в АС «Бюджет» (используется в случае, если константа системы Справочники\Справочник банков, организаций и счетов\Формат номера р/счета, сопоставленного с л/с имеет значение «Номер л/с»)	Выбор из модального справочника лицевых счетов, недоступно для ввода с клавиатуры, по умолчанию скрыто, заполняется автоматически значением поля Номер Л/С, определенным в справочнике лицевых счетов для лицевого счета, указанного в поле Л/с плательщика интерфейса
Р/с бюджета	Счет бюджета, с которого перечисляются средства плательщика, отраженные на его лицевом счете	Выбор из модального справочника Счета ФО

Название поля	Значение поля	Способ ввода значения
Вид платежа	Вид платежа	Поле со справочником видов платежа, разрешен ввод с клавиатуры, по умолчанию скрыто и заполняется значением константы системы Первичные документы\Платежные поручения\Вид платежа
№ п/п	Номер платежного поручения, согласно которому были произведены перечисления по л/с, открытому в ФК	Необязательное поле, ввод с клавиатуры
Дата п/п	Дата платежного поручения, согласно которому были произведены перечисления по л/с, открытому в ФК	Необязательное поле с календарем, доступно для ввода с клавиатуры
Район контрагента	Дополнительный классификатор территориального признака организации-получателя средств	Нередактируемое поле, заполняется автоматически значением поля Район, сопоставленным в интерфейсе Справочник организаций организации, указанной в группе полей Получатель
Район учреждения	Дополнительный классификатор территориального признака учреждения	Нередактируемое поле, заполняется автоматически значением поля Район, сопоставленным в интерфейсе Справочник организаций организации-владельцу лицевого счета, указанного в поле Л/с плательщика
Получатель	Обобщающая группа данных об организации-получателе бюджетных средств, указываемом в качестве непосредственного получателя в создаваемом платежном поручении	Поле со справочником организаций, недоступно для ввода с клавиатуры, значение выбирается из справочника или устанавливается автоматически при выборе организации в одном из полей Имя, ИНН, КПП, Счет
Имя	Наименование организации-получателя. Автоматически с выбором наименования организации заполняются поля ИНН, КПП и Счет (первый из списка расчетных счетов выбранной организации) и поле группы Получатель	Поле со справочником организаций, недоступно для ввода с клавиатуры, значение устанавливается автоматически при выборе организации в одном из полей ИНН, КПП, Счет или в поле группы Получатель
ИНН	Идентификационный номер организации-получателя. Автоматически с выбором ИНН заполняются поля Имя, КПП, Получатель и Счет (первый из списка расчетных счетов выбранной организации) и поле группы Получатель	Поле со справочником организаций, доступно для ввода с клавиатуры, значение устанавливается автоматически при выборе организации в одном из полей Имя, КПП, Счет или в поле группы Получатель
КПП	Код причины постановки на учет организации-получателя. Автоматически с выбором КПП заполняются поля Имя, ИНН, иСчет (первый из списка расчетных счетов выбранной	Поле со справочником организаций, недоступно для ввода с клавиатуры, значение

Название поля	Значение поля	Способ ввода значения
	организации)и поле группы Получатель	устанавливается автоматически при выборе организации в одном из полей Имя, ИНН, Счет или в поле группы Получатель. Если организация уже задана, из поля вызывается перечень организаций, имеющих одинаковый с указанным ИНН, но различные КПП
Счет	Номер расчетного счета организации-получателя, на который перечисляются средства. Автоматически с выбором расчетного счета заполняются поля Имя, ИНН, КПП и поле группы Получатель	Поле со справочником организаций, недоступно для ввода с клавиатуры, значение устанавливается автоматически при выборе организации в одном из полей Имя, ИНН, КПП, Получатель (в этом случае в поле устанавливается первый счет из перечня расчетных счетов выбранной организации). Когда значение поля уже введено, из поля вызывается справочник расчетных счетов, указанных в детализации для заданной организации в справочнике организаций
Суб. счет	Данное поле является связанным со значением поля Получатель\Счет, при этом: - если в поле Получатель\Счет указан 11-разрядный лицевой счет, открытый в органе ФК, то текущее поле Суб.счет будет заполняться значением поля Обслуживающая организация\Орган ФК\Казначейский счет, сопоставленным данному лицевому счету в справочнике организаций; - если в поле Получатель\Счет указан 20-значный расчетный счет и для него в справочнике организаций указан вид обслуживания «Орган ФК без л/с», то текущее поле Суб.счет будет заполняться значением Обслуживающая организация\Орган ФК\Казначейский счет.; - если в поле Получатель\Счет указан 9-разрядный лицевой счет, открытый в ФО, то текущее поле Суб.счет будет заполняться значением поля Обслуживающая организация\ Финансовый орган\Казначейский счет, сопоставленным данному лицевому счету в справочнике организаций; - если в поле Получатель\Счет указан л/с бюджета с кодом 02», то текущее поле Суб.счет будет заполняться значением поля Обслуживающая организация\Финансовый орган\л/счет в ФК.; - в остальных случаях поле не заполняется	Нередактируемое необязательное поле, по умолчанию скрыто
Сумма (руб)	Сумма по документу в рублях и копейках через запятую	Поле денежного формата, доступно для ввода с клавиатуры имеет встроенный калькулятор, по умолчанию заполняется «0»

Название поля	Значение поля	Способ ввода значения
Информация о платеже	<p>Группа полей с обобщающей информацией о платеже.</p> <p>При вызове модальной формы «Информация о платеже» из выпадающего списка параметра НДС можно выбрать одно из следующих значений: «НДС не облагается», «в т.ч. НДС 20%», «в т.ч. НДС X%», после чего выбранное значение автоматически будет установлено во вложенном параметре НДС.</p> <p>При этом в заголовке рабочей области вызываемой модальной формы «Информация о платеже» отражается длина заданного значения параметра Назначение платежа или суммарная длина значений параметров Назначение платежа и НДС.</p> <p>Если установлен флаг-галочка параметра Заполнять % НДС, то при выборе значения процента НДС из выпадающего списка поля НДС, данное значение будет отражаться в поле НДС в формате: <i><в т.ч. НДС N% S></i>, где N- выбранное значение процента, S-сумма выбранного процента от суммы документа.</p> <p>Если флаг-опция в параметре не установлен, то при выборе значения процента НДС из выпадающего списка поля НДС в поле НДС информация будет отражаться в виде: <i><в т.ч. НДС S></i>.</p> <p>Примечание – При вводе значений во вложенные поля НДС и Информация для налогового платежа обеспечивается возможность их одновременного заполнения</p>	<p>Необязательное текстовое поле, в свернутом виде вызывается модальная форма «Информация о платеже»</p>
Назначение платежа	<p>Назначение платежа, наименование товаров, выполненных работ, оказанных услуг, номера и даты товарных документов, договоров, выделение налога и другая необходимая информация.</p> <p>В заголовке рабочей области вызываемой модальной формы «Информация о платеже» выводится длина заданного значения данного поля в символах вне зависимости от того, какой именно выбран параметр: НДС или Информация для налогового платежа</p>	<p>Необязательное текстовое поле с модальным справочником назначений платежа и выпадающим списком накапливающихся значений, доступно для ввода с клавиатуры.</p> <p>Для поля допускается множественное редактирование значений в выделенных записях заголовка</p>
НДС	<p>Возможные значения процентной ставки НДС, присутствующих по умолчанию в поле интерфейса Информация для налогового платежа. При вызове модального справочника «Информация о налоговом платеже» выпадающий список параметра НДС имеет следующие значения: «НДС не облагается», «в т.ч. НДС 20%», «в т.ч. НДС X%».</p> <p>При выборе данного параметра (путем установки флажка слева от названия параметра) текст заголовка рабочей области вызываемой модальной формы «Информация о платеже» выводится в формате: «Назначение платежа: (тек.длина: <длина значения поля «Назначение платежа»>, с НДС: <суммарная длина значений полей «Назначение платежа» и «НДС»>»</p>	<p>Необязательное текстовое поле с модальной формой «Информация о платеже», доступно для ввода с клавиатуры</p>

Название поля	Значение поля	Способ ввода значения
Информация для налогового платежа	Информация для налогового платежа. При выборе данного параметра (путем установки флажка слева от названия параметра) текст заголовка рабочей области вызываемой модальной формы «Информация о платеже» выводится в формате: «Назначение платежа: (тек.длина: <длина значения поля «Назначение платежа»>)». В текущем параметре Информация для налогового платежа устанавливается значение, определенное в модальной форме «Информация для налогового платежа»	Необязательное текстовое поле с модальным справочником «Информация для налогового платежа», доступно для ввода с клавиатуры, предусмотрена возможность очистки поля путем выбора значения «Очистить» из выпадающего списка
УИН	Номер уникального идентификатора начислений. 20-значный буквенно-цифровой код начисления	Ввод с клавиатуры
Дата принятия	Дата принятия документа. Устанавливается в последнюю очередь, после заполнения всех полей, т.к. при сохранении даты проводки запись блокируется для изменений (признаком блокирования записи служит серый фон строки с данными и знак синей скрепки  слева от полей записи). Для того чтобы открыть запись для редактирования, необходимо будет удалить дату проводки. Вместе с проведением документа автоматически формируются бухгалтерские проводки в соответствии с номером операции, указанным в поле Бух операция. При принятом реестре существует возможность редактирования только указанного поля. При наличии системы электронного документооборота значение в поле устанавливается автоматически	Поле с календарем, доступно для ввода с клавиатуры
Код вида дохода	Код вида дохода, указывается при переводе денежных средств. Поле имеет выпадающий список значений: - пустое значение; - «1 - Заработная плата и иные доходы, в отношении которых установлены ограничения размеров удержания»; - «2 - Доходы, на которые не может быть обращено взыскание и которые имеют характер периодических выплат, за исключением доходов, к которым ограничения по обращению взыскания не применяются»; - «3 - Доходы, к которым ограничения по обращению взыскания не применяются и которые имеют характер периодических выплат»; - «4 - Доходы, на которые не может быть обращено взыскание и которые имеют характер единовременных выплат, за исключением доходов, к которым ограничения по обращению взыскания не применяются»; - «5 - Доходы, к которым ограничения по обращению взыскания не применяются и которые имеют характер единовременных выплат»	Необязательное текстовое поле. Выбор из выпадающего списка
Вид операции	Дополнительный классификатор вида операции	Необязательное поле со справочником видов операций, доступно для ввода с клавиатуры, по умолчанию заполняется значением «01- Платежное поручение»






Название поля	Значение поля	Способ ввода значения
Причина отклонения	Код причины отклонения документа. В случае установки в поле любого кода причины отклонения (в том числе «0») документ считается отклоненным. Отклоненный документ помечается красным перечеркнутым кругом  слева от полей записи. Если поле не заполнено (пусто), то документ не считается отклоненным. Отклоненный документ не учитывается при формировании отчетов, по нему не осуществляются бухгалтерские операции и не формируются автоматические бухгалтерские проводки, даже при наличии даты проведения. В основном, поле используется при организации электронной системы документооборота с банком, ФК или АС «УРМ»	Необязательное поле со справочником причин отклонения, доступно для ввода с клавиатуры. По умолчанию скрыто
Причина отклонения (комментарий)	Расшифровка кода причины отклонения. В основном поле используется при организации электронной системы документооборота с банком, ФК или АС «УРМ»	Необязательное текстовое поле, доступно для ввода с клавиатуры
Архив	Поле служит признаком для документов, необходимость в ежедневном просмотре которых отсутствует. При установке на панели параметров флага-галочки у параметра Без архивных документы, помеченные как архивные, не выводятся для просмотра в рабочую область. Значение поля Архив можно изменять даже после указания даты проводки	Необязательное поле, значение задается путем установки/снятия флага-галочки. При наличии флага-галочки документ помечается как архивный
Направление операции	Характер операции для лицевого счета организации-плательщика, указанного в текущем интерфейсе. Значение поля определяет отражение данных в отчетах казначейства о состоянии лицевых счетов учреждений. В выпадающем списке содержатся значения: «Расход (операция плательщика – расход, операция получателя – приход)», «Возврат (операция плательщика – возврат прихода, операция получателя – возврат расхода)»	Редактируемое поле, заполняется из выпадающего списка соответственно выполняемым в интерфейсе операциям для плательщика и получателя, по умолчанию скрыто
Очередность	Очередность платежа (порядковый номер), при использовании электронного обмена	Необязательное поле, ввод с клавиатуры, по умолчанию скрыто и заполняется значением константы системы Первичные документы\ Платежные поручения\ Максимальная разрешенная очередность платежа
Лиц. счет (РВС)	Номер лицевого счета расчетов с внешними счетами, на который поступают средства, списываемые с лицевого счета плательщика	Поле со справочником лицевых счетов, доступно для ввода с клавиатуры, автоматически заполняется значением константы Л/с (РВС) расчеты с внешними счетами, определенным в интерфейсе Константы казначейства РМ Настройки системы
БО плательщика	Группа полей, отражает сведения о бюджетном обязательстве плательщика из модального справочника «Справочник Бюджетные обязательства», вызываемого в группе полей № бюдж. обяз-ва плательщика детализации	Поля заполняются автоматически при заполнении в детализации документа полей группы № бюдж. обяз-ва плательщика. Рекомендуется установить значение константе системы
Номер	Содержит значение поля Номер из модального справочника. Если в детализации п/п указаны ссылки на несколько БО, в поле выводятся номера БО через запятую	

Название поля		Значение поля	Способ ввода значения
	Дата принятия	Содержит значение поля Дата принятия из модального справочника. Если в детализации платежного документа указаны ссылки на несколько БО, то для каждого БО выводится дата принятия через запятую	Первичные документы\Казначейство\Максимальное допустимое количество документов для вычисления полей БО и ДО
ДО плательщика		Группа полей, отражает сведения о денежном обязательстве и документе исполнения плательщика из модального справочника «Справочник Документы исполнения», вызываемого в группе полей Док. исполнения плательщика детализации	Поля заполняются автоматически при заполнении в детализации документа полей группы Док. исполнения плательщика. Для корректного вычисления полей следует установить значение константе системы Первичные документы\Казначейство\Максимальное допустимое количество документов для вычисления полей БО и ДО
	Номер	Содержит значение поля Номер документа из модального справочника. Если в детализации п/п указаны ссылки на несколько ДО, тут выводятся номера ДО через запятую	
	Дата принятия	Содержит значение поля Дата рассмотрения из модального справочника. Если в детализации п/п указаны ссылки на несколько ДО, для каждого ДО выводится дата принятия, через запятую	
	Номер документа	Содержит значение поля Номер ДО из модального справочника (для пользователей, которые ведут учет ДИ, но не ведут учет ДО). Если в детализации п/п указаны ссылки на несколько ДИ, в поле выводятся номера документов, через запятую	
Срок платежа		Срок, установленный для оплаты платежного поручения	Необязательное поле с календарем, по умолчанию заполняется датой составления платежного поручения, если она указана в поле Дата п/п
Тип классификации		Тип используемой бюджетной классификации. В текущем интерфейсе может принимать значения из выпадающего списка: «Расходная», «Источниковая». Примечание – Возможен выбор только одного значения поля	Выпадающий список значений
Электронный обмен			
	Номер электронного пакета, Уникальный номер электронного документа, Дата отправления, Код ошибки, Содержание ошибки, Статус	Поля применяются при организации электронного документооборота с органом ФК	Нередактируемые поля, заполняются автоматически при отправке документов в орган ФК (при наличии дополнительного ПМ «Электронный обмен»)
Отдел		Код подразделения (отдел), который сопоставлен текущему пользователю (согласно данным интерфейса Администратор РМ Администратор)	Нередактируемое поле, по умолчанию скрыто, заполняется автоматически
Авторизация			
	Автор Дата создания Изменил Дата изменения	Поля содержат информацию о создании записи и ее последнем изменении	Нередактируемые служебные поля, заполняются автоматически именем пользователя и текущим системным временем

Название поля	Значение поля	Способ ввода значения
Код удаленного клиента	Применяется при организации электронного документооборота. Заполняется автоматически кодом удаленного клиента при поступлении данных от удаленных клиентов АС «УРМ»	Нередактируемое поле, заполняется автоматически, по умолчанию скрыто

3.4.1.2 Таблица детализации интерфейса (03.22) «Учет кассовых выплат»

Таблица 3.18 Перечень полей таблицы детализации интерфейса (03.22) «Учет кассовых выплат»

Название поля	Значение поля	Способ ввода значения
 Связи		
 Связи  Входящие блокирующие связи  Исходящие блокирующие связи  Отклоненные связи	<p>Полное описание служебных полей интерфейса представлено в таблице 1.1 раздела 1 «Описание служебных полей во всех предметных интерфейсах системы» книги 7 «Общая информация к описанию блоков АС «Бюджет» данного Руководства АС «Бюджет»</p>	Нередактируемые поля, отражаются при наличии связанных документов, заполняются автоматически
Тип классификации	Тип используемой классификации документа. В зависимости от значения данного поля становятся доступными для ввода поля группы Классификация: либо поля РзПр, Код главы, ЦСР, ВР либо Администратор, Вид источника, АГВИ	Нередактируемое поле, может принимать значение «Расходная», «Источниковая», заполняется значением соответствующего поля в заголовке записи
Классификация	Группа полей классификации бюджетов. Вложенные поля бюджетной классификации открываются для ввода в зависимости от значения, установленного в соответствующем поле Тип классификации	
Код главы РзПр ЦСР ВР	<p>Коды классификации расходов бюджетов:</p> <ul style="list-style-type: none"> - Код главы – код ведомственной статьи расходов с маской XXX. - РзПр – код функциональной статьи (раздел, подраздел) с маской XX.XX. - ЦСР – код целевой статьи расходов бюджетов с маской XX.X.XX.XXXXXX, можно вводить символы буквенно-цифрового ряда (разрешаются 0, 1, 2, 3, 4, 5, 6, 7, 8, 9, А, Б, В, Г, Д, Е, Ж, И, К, Л, М, Н, П, Р, С, Т, У, Ф, Ц, Ч, Ш, Щ, Э, Ю, Я, А, D, E, F, G, I, J, L, N, P, Q, R, S, T, U, V, W, Y, Z). - ВР – код вида расходов с маской X.X.X. <p>Если поле Тип классификации имеет значение «Источниковая» или «Доходная», то указанные поля классификации расходов заблокированы для ввода, в них отражаются маски соответствующих классификаторов, означающие, что данные поля не подлежат заполнению: Код главы – значение XXX, РзПр- значение XX.XX, ЦСР – значение XX.X.XX.XXXXXX, ВР – значение X.X.X.</p> <p>Если группа полей Классификация не раскрыта и поле Тип классификации имеет значение «Расходная», то в группе полей Классификация вызывается справочник дерева бюджетной классификации (модальный справочник Структура расходной части бюджета), при условии, что он настроен и используется. Введенные значения классификаторов отражаются в группе полей Классификация через пробел</p>	<p>Обязательные поля. Выбор из соответствующих модальных справочников, ввод с клавиатуры, по умолчанию заполняются 0.</p> <p>Поля доступны для ввода, если поле Тип классификации имеет значение «Расходная»</p>

Название поля	Значение поля	Способ ввода значения
Администратор Вид источника АГВИ	Коды классификации источников финансирования дефицитов бюджетов. Если поле Тип классификации имеет значение «Расходная», то поля источниковой классификации заблокированы для ввода, в них отражаются маски соответствующих классификаторов, означающие, что данные поля не подлежат заполнению: Администратор – значение XXX, Вид источника – значение XX.XX.XX.XX.XX.XX.XX, АГВИ – значение X.X.X. Если группа полей Классификация не раскрыта и поле Тип классификации имеет значение «Источниковая», то в группе полей Классификация вызывается модальный справочник Источники финансирования дефицита	Обязательные поля. АГВИ - строковое поле. Выбор из соответствующих модальных справочников, ввод с клавиатуры, по умолчанию заполняются 0. Поля доступны для ввода, если поле Тип классификации имеет значение «Источниковая»
КОСГУ	Код операции сектора государственного управления с маской X.X.X, зависящий от типа выбранной классификации бюджетов: - Если поле Тип классификации имеет значение «Расходная», то в модальном справочнике отражаются только значения, которым в справочнике КОСГУ сопоставлен признак ЭКР. - Если поле Тип классификации имеет значение «Источниковая», то в модальном справочнике отражаются только значения, которым в справочнике КОСГУ сопоставлен признак ЭКИ	Строковое поле. Выбор из модального справочника КОСГУ, ввод с клавиатуры по маске. В модальном справочнике перечень доступных значений зависит от значения поля Тип классификации текущей записи детализации
СубКОСГУ	Код дополнительного классификатора, позволяющего детализировать код операции сектора государственного управления в части расходов/источников финансирования дефицита бюджета или объединить разные коды одним аналитическим признаком. Допустим ввод любого значения независимо от направления ИФДБ (погашения или поступления)	Строковое поле. Выбор из модального справочника СубКОСГУ, ввод с клавиатуры по маске
Направление	Код дополнительного классификатора, позволяющего расширить бюджетную классификацию расходов и выделить направления расходования средств	Выбор из модального справочника Направление, ввод с клавиатуры по маске
Мероприятие	Дополнительный классификатор мероприятий, уточняющий назначение выделенных средств	Выбор из модального справочника Мероприятие, ввод с клавиатуры по маске
Тип средств	Код обязательного аналитического признака, применяемого для разделения средств по видам деятельности и источникам финансового обеспечения. Примечание – При заполнении поля настроены следующие фильтры справочника Тип средств: 1) Для лицевых счетов с характером ПБС, Распорядительный, Распорядительный+ПБС могут быть выбраны коды типов средств, у которых в справочнике Тип средств в поле Вид деятельности указано значение: - «1 – Деятельность за счет средств бюджета»; - «3 – Средства во временном распоряжении»; 2) Для лицевых счетов с характером БУ/АУ для выбора доступны коды типов средств, у которых в справочнике Тип средств в поле Вид деятельности указано значение: - «2 – Приносящая доход деятельность»; - «3 – Средства во временном распоряжении»; - «4 – Субсидии на выполнение гос.(мун.) задания»; - «7 – Средства по обязательному медицинскому страхованию»;	Выбор из модального справочника Тип средств, доступно для ввода с клавиатуры по маске

Название поля	Значение поля	Способ ввода значения
	<p>- «8 – Средства некоммерческих организаций на л/с».</p> <p>3) Для лицевых счетов с характером Целевые субсидии БУ, АУ и иных НУБП для выбора доступны коды типов средств, у которых в справочнике Тип средств в поле Вид деятельности указано значение:</p> <p>- «5 – Субсидии на иные цели»;</p> <p>- «6 – Субсидии на кап.вложения»;</p> <p>- «9 – Средства некоммерческих организаций на отдельных л/с».</p> <p>4) Для лицевых счетов с характером ОМС для выбора доступны коды типов средств, у которых в справочнике Тип средств в поле Вид деятельности указано значение:</p> <p>- «7 – Средства по обязательному медицинскому страхованию»;</p> <p>- «8 – Средства некоммерческих организаций на л/с».</p> <p>При вводе вручную в поле Тип средств значения с видом деятельности, отличным от допустимого для указанного лицевого счета, возникает сообщение «Указанный тип средств не может использоваться для данного лицевого счета»</p>	
Район трансферта	Код территориального признака бюджета, предоставившего или получающего межбюджетный трансферт	Нередактируемое поле, по умолчанию скрыто, заполняется автоматически, в новых записях заполняется нулевым значением
Код субсидии	<p>Код дополнительного аналитического классификатора кодов субсидий, передаваемых на лицевые счета для целевых субсидий БУ, АУ, иных НУБП.</p> <p>Код субсидии присваивается каждой целевой субсидии учредителем БУ, АУ, иных НУБП в порядке, определенном финансовым органом, служит средством контроля за использованием иных субсидий и бюджетных инвестиций.</p> <p>Примечание – При заполнении поля настроены следующие фильтры справочника Код субсидии:</p> <p>1) Если в поле Л/с получателя указан лицевой счет бюджетного или автономного учреждения, то для выбора доступны только те коды субсидий, у которых в справочнике Коды субсидий в поле Организация-учредитель указан учредитель БУ, АУ или вышестоящая организация с видом организации «01.01.00»;</p> <p>2) Если в поле Л/с получателя указан лицевой счет с характером БУ/АУ, то для выбора доступны коды субсидий, у которых в справочнике Коды субсидии в поле Вид субсидии указано значение «На выполнение госзадания»;</p> <p>3) Если в поле Л/с получателя указан лицевой счет с характером Целевые субсидии БУ, АУ и иных НУБП, то для выбора доступны коды субсидий, у которых в справочнике Коды субсидии в поле Вид субсидии указано значение «Целевые» или «Субсидии на кап.вложения»;</p> <p>4) Если в поле Л/с получателя указан лицевой счет с характером Распорядительный, ПБС, ПБС+Распорядительный, то для выбора доступны только те коды субсидий, у которых в справочнике Коды субсидии в поле Организация-учредитель указан владелец данного лицевого счета или вышестоящая организация с видом организации «01.01.00»</p>	Выбор из модального справочника Код субсидии, ввод с клавиатуры
Наименование кода	Наименование кода субсидии	Нередактируемое поле.

Название поля	Значение поля	Способ ввода значения
субсидии		Заполняется автоматически при заполнении поля Код субсидии
Код цели	<p>Код аналитического классификатора, служащего для учета целевых трансфертов, источником финансового обеспечения которых являются, в первую очередь, средства федерального бюджета, а также средства бюджета субъекта РФ, местного бюджета.</p> <p>Примечание – Поле Код цели редактируемо в зависимости от значения константы системы Системные настройки\Получение кода цели:</p> <ul style="list-style-type: none"> – если константа имеет значение «через классификатор типа средств» (по умолчанию), то поле Код цели будет заполняться значением кода цели, сопоставленным в справочнике Тип средств значению типа средств, указанному в текущей записи детализации; – если константа имеет значение «через классификатор кода целевых средств», то поле Код цели будет заполняться значением кода цели, сопоставленным в справочнике Коды целевых средств значению кода целевых средств, указанному в текущей записи детализации; – если константа имеет значение «заполнять вручную, по умолчанию заполнять через классификатор типа средств», то поле Код цели редактируемо, заполняется через модальный справочник Код цели; при отсутствии выбора кода цели из модального справочника при сохранении изменений в интерфейсе поле Код цели по умолчанию заполняется значением, сопоставленным в справочнике Тип средств типу средств, указанному в документе; – если константа имеет значение «заполнять вручную, по умолчанию заполнять через классификатор кода целевых средств», то поле Код цели редактируемо, заполняется через модальный справочник Код цели; при отсутствии выбора кода цели из модального справочника при сохранении изменений в интерфейсе поле Код цели по умолчанию заполняется значением, сопоставленным в справочнике Коды целевых средств коду целевых средств, указанному в документе; – если константа имеет значение «заполнять вручную», то поле Код цели редактируемо, заполняется через модальный справочник Код цели; при отсутствии выбора кода цели из модального справочника при сохранении изменений в интерфейсе поле Код цели по умолчанию не заполняется 	<p>Поле заполняется автоматически или из модального справочника, в зависимости от значения константы системы Системные настройки\Получение кода цели.</p> <p>Поле доступно для редактирования, если константа имеет значение «заполнять вручную, по умолчанию заполнять через классификатор типа средств», или «заполнять вручную, по умолчанию заполнять через классификатор кода целевых средств», или «заполнять вручную»</p>
Код целевых средств	<p>Код аналитического классификатора, используется при учете межбюджетных трансфертов и целевых средств, позволяет сопоставить классификацию расходов бюджета-отправителя трансферта и доходную классификацию бюджета-получателя трансферта.</p> <p>Примечание – При заполнении поля настроены следующие фильтры справочника Коды целевых средств:</p>	Выбор из модального справочника Коды целевых средств, ввод с клавиатуры

Название поля	Значение поля	Способ ввода значения
	<p>1) Для документов с расходной классификацией:</p> <ul style="list-style-type: none"> - для выбора доступны только коды, которые в детализации содержат записи с признаком «Выбытие», при этом записи с признаком «Поступление» в модальном справочнике не отражаются; - В модальном справочнике Коды целевых средств отражаются записи, у которых значения полей Код главы, РзПр, ЦСР, ВР группы полей Классификация по средствам переданным\Классификация по средствам переданным (выбытие) идентичны значениям полей Код главы, РзПр, ЦСР, ВР группы полей Классификация в детализации записи на интерфейсе ввода. Идентичными также будут считаться значения группы полей Классификация и Классификация по средствам переданным\Классификация по средствам переданным (выбытие), если они отличаются, но в паре отличающихся классификаторов один из них имеет нулевое значение. <p>2) Для документов с доходной классификацией:</p> <ul style="list-style-type: none"> - для выбора доступны только коды, которые в детализации содержат записи с признаком «Поступление», при этом записи с признаком «Выбытие» в модальном справочнике не отражаются. - В поле Код целевых средств может быть указан код, у которого в детализации в поле Классификация по средствам полученным (поступление) указан нулевой код или код дохода, идентичный коду, указанному в поле Классификация на интерфейсе ввода, или код дохода, у которого поле Классификация по средствам полученным (поступление)\Администратор = «000», а значения полей Вид дохода, ГПД, АГПД группы полей Классификация по средствам полученным (поступление) соответствуют значениям полей Вид дохода, ГПД, АГПД группы полей Классификация. - Для кодов дохода вида XXX.2.18.XX.XXX.XX.XXXX.XXX, XXX.2.19.XX.XXX.XX.XXXX.XXX, XXX.1.13.02.XXX.XX.XXXX.XXX ограничения по вводу значений в поле Код целевых средств не накладываются. <p>3. Поле доступно для ввода данных с источниковой классификацией, только если в поле Классификация\АГВИ указано значение «000»</p>	
Источник финансирования	Код дополнительного классификатора, позволяющего расширить бюджетную классификацию расходов в части аналитики по источникам финансирования при расходовании средств	Выбор из модального справочника Источники финансирования, ввод с клавиатуры, по умолчанию поле скрыто и заполняется значением «000 - Бюджет»
Код доп. информации	Код дополнительного пользовательского классификатора, использующегося под различные нерегламентированные нужды	Выбор из модального справочника Код дополнительной информации, ввод с клавиатуры
Тип документа	Код дополнительного классификатора типа первичного бухгалтерского документа	Выбор из модального справочника Типы документов, доступно для ввода с клавиатуры, по умолчанию заполняется значением «1.00.0 – Денежные средства»
НПА	Код дополнительного аналитического классификатора, позволяющего уточнять конкретный документ с номером и датой создания, послуживший основанием для создания	Необязательное поле, выбор из модального справочника НПА, ввод с клавиатуры, по

Название поля	Значение поля	Способ ввода значения
	текущего документа	умолчанию поле скрыто и ничем не заполняется
Бух операция	Код бухгалтерской операции для текущей записи. Значение выбирается из модального справочника, в который для удобства включаются только отфильтрованные значения из справочника операций (фильтрация производится автоматически в зависимости от значений полей самого документа и от ограничений, заданных в интерфейсе Соответствие операций интерфейсам РМ Настройки системы)	Выбор из модального справочника Бух операция, ввод с клавиатуры
Бухгалтерские записи	Для каждой бухгалтерской операции наглядно отражаются все бухгалтерские записи, сформированные по ней по всем балансам. Для записи детализации с расходной классификацией аналитические счета в дебете и кредите бухгалтерской записи отражаются в виде: X.YYY.YY.ZZZ, где ZZZ - значение поля ВР текущей записи детализации	Нередактируемое поле, заполняется автоматически после заполнения поля Бух операция. По умолчанию поле скрыто
Сумма(руб)	Сумма в рублях и копейках через запятую	Ввод с клавиатуры
Бюджетные ассигнования	Код дополнительного аналитического классификатора, содержит коды бюджетных ассигнований, предназначен для взаимодействия с АИС «Прогноз и планирование бюджета»	Выбор из модального справочника Бюджетные ассигнования, ввод с клавиатуры по маске, по умолчанию скрыто, заполняется 0
Код расходного обязательства	Код дополнительного аналитического классификатора, содержит коды расходных обязательств, предназначен для взаимодействия с АИС «Прогноз и планирование бюджета»	Выбор из модального справочника Код расходного обязательства, ввод с клавиатуры по маске, по умолчанию скрыто, заполняется 0
Объект	Код дополнительного классификатора, предназначенного для обеспечения учета плановых и кассовых показателей в разрезе объектов и мероприятий, включенных в адресную инвестиционную программу региона, муниципального образования	Выбор из модального справочника Объекты, ввод с клавиатуры по маске
КРКС	Код дополнительного классификатора расходов контрактной системы	Выбор из модального справочника Классификация расходов контрактной системы, ввод с клавиатуры
Результат рег. проекта	Код дополнительного классификатора, предназначенного для кодировки непосредственных проверяемых (измеримых) итогов деятельности по реализации региональных проектов. Примечание – Обеспечивается фильтрация значений вызываемого модального справочника Результаты региональных проектов. В нем отражаются только значения вида АБXXXXX, у которых значения АБ соответствуют 4 и 5 разрядам кода ЦСР, заданному в поле ЦСР. При вводе вручную значения, у которого значения АБ не соответствуют 4 и 5 разрядам ЦСР, заданному в поле ЦСР документа, возникает сообщение вида: «Значение первых разрядов Результата регионального проекта не соответствует разрядам 4,5 ЦСР (ЦСР) (значение: "АБXXXXX")». Поле "Результат рег. проектаКлюч», где АБXXXXX – значение, введенное в текущее поле	Выбор из модального справочника Результаты региональных проектов или ввод с клавиатуры







Название поля	Значение поля	Способ ввода значения
№ БО плательщика	<p>Номер бюджетного обязательства плательщика, определяет связь платежа по указанной в строке классификации с существующим принятым бюджетным обязательством.</p> <p>Примечание – Поле доступно для ввода при использовании ПМ «Учет бюджетных обязательств» и при условии, что константы Первичные документы\Казначейство\Вид учета обязательств интерфейса Константы системы РМ Настройки системы имеет значение «Бюджетные обязательства»</p>	Необязательное поле числового формата, доступно для ввода с клавиатуры или из модального справочника «Выбор номера БО», производится проверка наличия введенного номера БО
№ бюдж. обязат-ва плательщика	Группа полей, определяющая связь платежа по указанной в строке классификации с существующим принятым бюджетным обязательством плательщика	Выбор из модального справочника «Справочник Бюджетные обязательства»
<p>Номер БО, Сумма БО, Тип документа, № документа, Дата документа, Сумма документа, Уникальный номер документа, Содержание документа, Примечание документа</p>	<p>Поля доступны для ввода при использовании ПМ «Учет государственных (муниципальных) контрактов и договоров» и при условии, что константа Первичные документы\Казначейство\Вид учета обязательств интерфейса Константы системы РМ Настройки системы имеет значение «Учет договоров».</p> <p>Фильтрация записей, отражаемых в модальном справочнике, производится в зависимости от значения константы системы Первичные документы\Платежные поручения\Фильтровать справочник БО по поставщику/контрагенту:</p> <ul style="list-style-type: none"> - Если флаг-галочка установлен, то в модальном справочнике доступны для выбора такие бюджетные обязательства, у которых ИНН и КПП организации-исполнителя, указанные в контракте или договоре, совпадают с ИНН и КПП организации-контрагента (поля Получатель или Плательщик) из заголовка текущего документа. - Если флаг-галочка не установлен, то данные в модальном справочнике бюджетных обязательств не фильтруются. Для выбора доступны все БО, у которых значения полей бюджетной классификации совпадают со значениями текущего документа. При этом организация-исполнитель контракта или договора может отличаться от организации-контрагента, указанной в заголовке текущего документа 	
Док. исполнения плательщика	<p>Группа полей, отражающих информацию о документах исполнения, подтверждающих денежные обязательства плательщика/</p> <p>Поля отражаются и доступны для ввода при использовании ПМ «Учет государственных (муниципальных) контрактов и договоров» и при условии, что константа Первичные документы\Казначейство\Вид учета обязательств интерфейса Константы системы РМ Настройки системы имеет значение «Учет договоров»</p>	Выбор из модальной формы «Справочник Документы исполнения»
<p>Номер, Уникальный номер документа, Дата, Тип, Сумма, Номер ДО</p>	Информация о документах исполнения, подтверждающих денежные обязательства плательщика	Выбор из модального справочника «Справочник Документы исполнения»
Содержание документа	Заполняется значением из колонки Содержание документа интерфейса (25.03) Документы исполнения	Заполняется автоматически
Примечание	Заполняется значением из колонки Примечание интерфейса (25.03) Документы исполнения	Заполняется автоматически
Авторизация	Поля содержат информацию о создании записи и ее	Служебные нередактируемые

Название поля	Значение поля	Способ ввода значения
Автор Дата создания Изменил Дата изменения	последней редакции	поля, заполняются автоматически при создании или редактировании документа


3.4.2 Интерфейс (55.01) «Уведомление об уточнении поступлений»


3.4.2.1 Таблица заголовков интерфейса (55.01) «Уведомление об уточнении поступлений»

Таблица 3.19 Перечень полей таблицы заголовков интерфейса (55.01) «Уведомление об уточнении поступлений»

Название поля	Значение поля	Способ ввода значения
 Связи		
 Связи  Входящие блокирующие связи  Исходящие блокирующие связи  Отклоненные связи	Полное описание служебных полей интерфейса представлено в таблице 1.1 раздела 1 «Описание служебных полей во всех предметных интерфейсах системы» книги 7 «Общая информация к описанию блоков АС «Бюджет» данного Руководства АС «Бюджет»	Нередактируемые поля, отражаются при наличии связанных документов, заполняются автоматически
Номер уточнения	Номер документа уточнения	Редактируемое поле. Заполняется с клавиатуры или с помощью кнопки  Установить следующий номер уведомления (значение будет выбрано с учетом ранее установленной нумерации)
Номер заявки	Номер заявки, устанавливается автоматически. Используется при отправке документов из АС «УРМ» в АС «Бюджет»	Нередактируемое поле, по умолчанию скрыто. Заполняется в АС «УРМ»
Отдел	Код подразделения (отдел), который сопоставлен текущему пользователю (согласно данным интерфейса Администратор РМ Администратор)	Нередактируемое поле, по умолчанию скрыто, заполняется автоматически
Дата ввода	Дата создания уведомления	Поле с календарем, возможен ввод с клавиатуры, автоматически заполняется текущей датой
Дата учета	Дата учета, аналог даты реестра в интерфейсах казначейства, служит для отражения данных уведомлений в реестровых колонках отчетов и контролей	Поле с календарем, возможен ввод с клавиатуры, по умолчанию поле скрыто. Если установлен флаг-галочка у параметра настройки Дата учета=Дата формирования (которое вызывается с помощью кнопки управления Сохранить настройки текущей страницы / Общие настройки), то поле заполняется значением поля Дата ввода текущей записи


Название поля	Значение поля	Способ ввода значения
Дата принятия	<p>Дата принятия документа, в результате чего осуществляется проведение по бухгалтерии. Заполняется после получения подтверждения о принятии документа от органов ФК (если уведомление было отправлено в ФК).</p> <p>Если в поле заголовка Тип уведомления указано значение, соответствующее константе Первичные документы\Уведомления об уточнении\Тип документа для отправки уведомлений в ФК, и документ не отправлен в УФК, то при попытке установить дату принятия вручную появится сообщение «Невозможно принять документ, требующий отправки в ФК!», и документ не будет принят.</p> <p>Устанавливается в последнюю очередь, после чего запись блокируется и будет закрыта для изменений (признаком блокирования записи служит серый фон строки с данными и знак синей скрепки Документ принят слева от полей записи). Для того чтобы открыть запись для редактирования, необходимо будет удалить дату принятия.</p> <p>Вместе с принятием документа автоматически формируются бухгалтерские проводки, сопоставленные бухгалтерской операции (поле Бух операция).</p> <p>При принятом реестре существует возможность редактирования только указанного поля</p>	<p>Обязательное поле.</p> <p>Заполняется автоматически при обработке электронной выписки от ФК при наличии ПМ «Электронный обмен».</p> <p>При вводе даты принятия вручную (из выпадающего календаря или с клавиатуры) производится проверка значения поля Тип уведомления и проверка заполнения констант системы, задающих типы внутренних и внешних уведомлений</p>
Сумма уточнения	<p>Общая уточняемая сумма уведомления. При автоматическом формировании уведомления заполняется суммой исходного (корректируемого) документа</p>	<p>Обязательное редактируемое поле, имеет денежный формат, вводится в рублях и копейках через запятую, отрицательные суммы подсвечиваются красным цветом</p>
Тип уведомления	<p>Тип созданного уведомления об уточнении, разделяет уведомления на две группы: 1) для внутреннего пользования; 2) для отправки в ФК. Отправке в ФК подлежат только уведомления, у которых значение текущего поля Тип уведомления соответствует значению константы Первичные документы\Уведомление об уточнении\Тип документа для отправки уведомлений в ФК.</p> <p>При создании уведомления поле по умолчанию заполняется значением константы Первичные документы\Уведомление об уточнении\Тип документа для внутренних уведомлений из интерфейса Константы системы.</p> <p>При изменении хотя бы одного кода бюджетной классификации (РзПр, ВР, Код главы, ЦСР, Код дохода, Источники финансирования дефицита, Код цели) в строке с новой классификацией в случае, если в поле заголовка Счет ФО указан счет бюджета, которому в справочнике организаций на закладке Расчетные счета в поле Вид обслуживания сопоставлено значение «Орган ФК» или «Орган ФК без открытия л/с», то текущее поле Тип уведомления автоматически заполняется значением константы системы Первичные документы\ Уведомление об уточнении\Тип документа для отправки уведомлений в ФК, уведомление будет отправлено в ФК.</p> <p>Если в исходном документе в поле Счет ФО (Казн.счет) указан счет бюджета, которому в интерфейсе Счета бюджета сопоставлен вид использования Для БУ/АУ или</p>	<p>Обязательное не редактируемое поле, заполняется автоматически значением соответствующей константы.</p> <p>По умолчанию поле закрыто для редактирования с помощью стандартной блокировки «По типу уведомления» (в интерфейсе Права на изменение документа РМ Администратор для интерфейса (55.01) Уведомление об уточнении поступлений).</p> <p>Для возможности редактирования данного поля (ввод с клавиатуры по маске Х.ХХ.Х или выбор значения из модального справочника Типы документов) следует настроить пользовательскую разблокировку «По типу уведомления».</p> <p>Для поля возможно множественное</p>

Название поля	Значение поля	Способ ввода значения
	<p>Для ГУПМУП, то при формировании уведомления поле Тип уведомления автоматически заполняется значением, равным значению константы системы Первичные документы\Уведомления об уточнении\Тип документа для внутренних уведомлений.</p> <p>При изменении в записи детализации с новой классификацией значения поля КОСГУ текущее поле Тип уведомления не изменяется на значение, соответствующее константе Первичные документы\Уведомления об уточнении\Тип документа для отправки уведомлений в ФК</p>	редактирование значений
Класс исходного документа	<p>Указывает класс исходного документа (в зависимости от интерфейса, на котором находится исходный документ, подлежащий уточнению).</p> <p>Может принимать значения:</p> <ul style="list-style-type: none"> - «Выписка по доходам [09.03]». - «Поступления по п\п [03.05]». - «Поступление по объявлениям [03.06]» (при наличии ПМ «Ведение операций с наличностью»). - «Внутренние зачисления(разассигновка) [03.03]»; - «Подтверждение перечисления на счета для наличности [03.12]» (при наличии ПМ «Ведение операций с наличностью»). - «Подтверждение возврата со счетов для наличности [03.15]» (при наличии ПМ «Ведение операций с наличностью»). - «Внутренние переброски [03.01]». - «Уведомление об уточнении поступлений [55.01]». - «Внутренние платежи [03.08]» 	<p>При автоматизированном формировании уведомления автоматически заполняется значением в зависимости от интерфейса, где находится документ, подлежащий уточнению.</p> <p>При вводе уведомления вручную заполняется значением из выпадающего списка поля Класс после вызова по кнопке с троеточием  в группе полей Исходный документ (в свернутом виде) диалогового окна «Поиск исходного документа» и последующего выбора исходного документа в окне поиска первичного документа</p>
Счет ФО	<p>Отражает значение поля Счет ФО, или Казн.счет, или Казн.счет получателя исходного документа.</p> <p>Примечание – При формировании вторичного уведомления (с классом исходного документа «Уведомление об уточнении поступлений [55.01]») в случае, если в текущем поле Счет ФО указан расчетный счет с видом обслуживания «Банк», то поля Класс исходного документа и Исходный документ заполняются информацией из уточняемого уведомления</p>	<p>При автоматизированном формировании уведомления заполняется автоматически значением, указанным на интерфейсе ввода в поле Счет ФО, или Казн.счет, или Казн.счет получателя (т.е. значением, указанным в поле Исходный документ\Получатель\Счет заголовка).</p> <p>При вводе уведомления вручную выбор значения производится из модального справочника счетов ФО</p>
Исходный документ	Группа полей с атрибутами исходного (уточняемого) документа. Если группа полей не раскрыта, то отражаются значения вложенных полей Номер, Дата, Назначение платежа	<p>При автоматизированном создании уведомления поля группы заполняются автоматически значениями соответствующих полей исходного документа.</p> <p>При вводе уведомления вручную заполнение полей группы производится с помощью диалогового окна «Поиск исходного документа», которое вызывается в свернутом текущем поле двойным нажатием на левую</p>

Название поля	Значение поля	Способ ввода значения
		кнопку мыши или по кнопке с троеточием  и последующего выбора исходного документа в окне поиска первичного документа
Номер	Номер исходного (уточняемого) документа	Заполняется автоматически или ввод с клавиатуры
Лицевой счет из исходного документа	Лицевой счет удаленного клиента. Отражает информацию из исходного документа, сформированного и поступившего из АС «УРМ»	Нередактируемое поле, по умолчанию скрыто, заполняется в документе АС «УРМ»
Сумма	Сумма платежа исходного документа	Заполняется автоматически или ввод с клавиатуры
Дата	Дата принятия или дата ввода исходного (уточняемого) документа, что регулируется параметром общих настроек Дата исходного документа (поступления) = Дата ввода	Заполняется автоматически или ввод с клавиатуры, выбор из выпадающего календаря
Назначение платежа	Назначение платежа	Заполняется автоматически или ввод с клавиатуры
Номер эл. документа	Применяется при организации электронного документооборота (при наличии ПМ «Электронный обмен»)	Заполняется автоматически, по умолчанию скрыто
Наименование документа	Наименование документа (при наличии ПМ «Электронный обмен»)	Нередактируемое поле, по умолчанию заполняется значением поля Наименование документа из интерфейса (18.05) Входящие платежи РМ Электронный обмен
Плательщик	Группа полей с атрибутами организации-плательщика. Если группа полей не раскрыта, то в ней отражаются значения вложенных полей Счет, Организация	Поля заполняются автоматически значениями соответствующих полей исходного документа
Справочник организаций	Используется при формировании уточняющего уведомления вручную. При выборе из модального справочника организации-плательщика заполняются соответствующими значениями остальные вложенные поля группы Плательщик	Поле с модальным справочником организаций для выбора атрибутов плательщика
Счет Организация ИНН КПП	Данные организации-плательщика в соответствии со справочником организаций	Заполняются автоматически значениями соответствующих полей исходного документа, возможен ввод с клавиатуры
Персональная информация	Данные о плательщике-физическом лице. Для учреждения, организации-плательщика, поля не заполняются. В модальной форме «Персональная информация» указывается фамилия, имя, отчество плательщика, наименование документа, удостоверяющего личность, серия и номер паспорта, а также информация о том, кем и когда был выдан соответствующий документа	При вводе уведомления вручную заполнение поля с помощью модальной формы «Персональная информация», содержащей поля ФИО, Должность, Документ, Серия, Номер, Кем выдан, Когда выдан, или путем ввода с клавиатуры
Получатель	Группа полей с атрибутами организации-получателя. Если группа полей не раскрыта, то в ней отражаются значения вложенных полей Организация, Счет	Поля заполняются автоматически значениями соответствующих полей исходного документа

Название поля	Значение поля	Способ ввода значения
Справочник организаций	Используется при формировании уточняющего уведомления вручную. При выборе из модального справочника организации-получателя заполняются соответствующими значениями остальные вложенные поля группы Исходный документ\Получатель	Поле с модальным справочником организаций для выбора атрибутов получателя
Счет	Счет организации-получателя в соответствии со справочником организаций	Заполняется автоматически значением соответствующего поля исходного документа при автоматизированном создании уведомления об уточнении. Если группа полей Исходный документ не заполнена, то ввод значения поля возможен только из модального справочника. В случае, когда модальный справочник вызывается в данном поле, выбор счета производится из справочника счетов ФО. В случае, когда модальный справочник организаций вызывается в поле Исходный документ\Получатель\Справочник организаций, то поле Исходный документ\Получатель\Счет не заполняется
Организация ИНН КПП	Данные организации-получателя в соответствии со справочником организаций. Примечание – Если в поле ЛС_ФК из группы полей Исходный документ\Получатель формируется счет 04xxxxxxxx, то в текущих полях Организация, ИНН и КПП подставляются реквизиты организации-владельца счета 04xxxxxxxx	Заполняются автоматически значениями соответствующих полей исходного документа, возможен ввод с клавиатуры
ИНН_ФК	ИНН территориального отделения ФК, в котором осуществляется обслуживание организации-получателя, в соответствии с данными справочником организаций	Выбор значения из модального справочника организаций, заполняется автоматически соответствующим значением поля при выборе организации в поле Получатель\Наименование_ФК
















Название поля	Значение поля	Способ ввода значения
Наименование_ФК	Наименование территориального отделения ФК, в котором обслуживается организация-получатель, в соответствии со справочником организаций	Выбор значения из модального справочника организаций, заполняется автоматически соответствующим значением поля при выборе организации в поле Получатель\ИНН_ФК. При автоматическом формировании уведомления и наличии ПМ «Электронный обмен» заполняется значением параметра Экспорт документов\Уведомления об уточнении (UF)\Наименование ОрФК, заданным в секции «УФК2009» интерфейса Редактор настроек электронного обмена РМ Электронный обмен
ЛС_ФК	Лицевой счет организации-получателя, открытый в отделении ФК, в котором обслуживается организация-получатель, в соответствии со справочником организаций. В зависимости от значения параметра общих настроек уведомлений Использовать АДБ поле может быть автоматически заполнено значением л/с администратора доходов бюджета с кодом «04», открытым финансовому органу в ФК. Если у параметра Использовать АДБ установлен флажок, то при формировании уведомления поле заполняется значением счета, сопоставленного в справочнике лицевых счетов в поле Счет в ФК лицевому счету, который задан в поле Л/с АДБ интерфейса Счета бюджета для счета бюджета, указанного в исходном документе в качестве счета ФО (поле Счет ФО). Примечание – Если для полей из группы Исходный документ\Получатель формируется счет 04xxxxxxxx, то в текущих полях Организация, ИНН и КПП подставляются реквизиты организации-владельца счета 04xxxxxxxx	Заполняется значением соответствующего поля исходного документа, возможен ввод с клавиатуры
Код_ФК	Код территориального отделения ФК, в котором обслуживается организация-получатель, в соответствии со справочником организаций	При автоматическом формировании уведомления и наличии ПМ «Электронный обмен» заполняется значением параметра Экспорт документов\Уведомления об уточнении (UF)\Код ОрФК, заданным в секции «УФК2009» интерфейса Редактор настроек электронного обмена РМ Электронный обмен
Администратор поступлений	Группа полей с атрибутами организации администратора поступлений, передающей информацию в УФК. Если группа полей не раскрыта, то в ней отражается наименование организации, атрибуты которой указаны во вложенных полях ИНН, КПП	Если группа полей не раскрыта, то она не доступна для редактирования
ИНН КПП	ИНН, КПП организации администратора поступлений, передающей информацию в УФК	Ввод с клавиатуры или выбор из модального справочника организаций



Название поля		Значение поля	Способ ввода значения
Территориальный орган		Атрибуты территориального органа ФК, обслуживающего организацию - администратора поступлений, передающего информацию в УФК. Если группа полей не раскрыта, в ней отражается наименование организации – ТОФК, атрибуты которой указаны во вложенных полях ИНН, КПП	Если группа полей не раскрыта, то она не доступна для редактирования
ИНН КПП		ИНН, КПП территориального органа ФК, обслуживающего организацию – администратора поступлений	Ввод с клавиатуры, выбор из модального справочника организаций
Орган федерального казначейства		Атрибуты организации - территориального органа ФК, обслуживающего организацию-получателя из исходного документа. Если поле не раскрыто, в нем отображается наименование ТОФК	Если группа полей не раскрыта, то она не доступна для редактирования, заполняется данными из исходного документа
ИНН КПП Наименование		ИНН, КПП, наименование организации - территориального органа ФК, обслуживающего организацию-получателя из исходного документа	Ввод с клавиатуры или выбор из модального справочника организаций
Обмен с УФК			
Имя файла эл. пакета, Уникальный номер электронного документа, Дата отправления, Статус, Код ошибки, Примечание обработки		Поля применяются при организации электронного документооборота с органами ФК	Нередактируемые поля, заполняются автоматически при отправке уведомления в органы ФК (при наличии ПМ «Электронный обмен»)
Примечание		Комментарий	Текстовое редактируемое необязательное поле, при вводе уведомления вручную по умолчанию ничем не заполняется. При использовании кнопки  Заполнить Новую организацию в детали и примечание в заголовке через области форматирования заполняется в соответствии с настройками областей форматирования, заданными в интерфейсе Редактор областей форматирования РМ Настройки системы
Район контрагента		Территориальный признак организации – плательщика	Нередактируемое поле, заполняется автоматически значением поля Район, сопоставленным в интерфейсе Справочник организаций организации, атрибуты которой указаны в поле Исходный документ\ Плательщик
Основание		Краткое описание документа, послужившего причиной (основанием) создания данного уведомления об уточнении	Текстовое редактируемое необязательное поле, по умолчанию скрыто и ничем не заполняется
Причина отклонения		Причина, повлекшая отклонение уточняющего документа	Ввод с клавиатуры или из модального справочника. По умолчанию поле скрыто




Название поля	Значение поля	Способ ввода значения		
Причина отклонения (комментарий)	Комментарий к причине отклонения	Ввод с клавиатуры, по умолчанию скрыто		
Авторизация	Поля содержат информацию о дате и времени создания записи и ее последней редакции	Служебные нередатируемые поля, заполняются автоматически при создании или редактировании документа		
<table border="1"> <tr> <td>Автор</td> </tr> <tr> <td>Дата создания</td> </tr> <tr> <td>Изменил</td> </tr> <tr> <td>Дата изменения</td> </tr> </table>			Автор	Дата создания
Автор				
Дата создания				
Изменил				
Дата изменения				
Результат бюджетного контроля	Отметка о результате бюджетного контроля	Нередируемые поля, заполняются автоматически после проведения процедуры контроля		
Список непройденных контролей	Список непройденных документом контролей, поле скрыто по умолчанию			






3.4.2.2 Таблица детализации интерфейса (55.01) «Уведомление об уточнении поступлений»

Таблица 3.20 Перечень полей таблицы детализации интерфейса (55.01) «Уведомление об уточнении поступлений»





Название поля	Значение поля	Способ ввода значения				
 Связи						
<table border="1"> <tr> <td> Связи</td> </tr> <tr> <td> Входящие блокирующие связи</td> </tr> <tr> <td> Исходящие блокирующие связи</td> </tr> <tr> <td> Отклоненные связи</td> </tr> </table>	 Связи	 Входящие блокирующие связи	 Исходящие блокирующие связи	 Отклоненные связи	Полное описание служебных полей интерфейса представлено в таблице 1.1 раздела 1 «Описание служебных полей во всех предметных интерфейсах системы» книги 7 «Общая информация к описанию блоков АС «Бюджет» данного Руководства АС «Бюджет»	Нередируемые поля, отражаются при наличии связанных документов, заполняются автоматически
 Связи						
 Входящие блокирующие связи						
 Исходящие блокирующие связи						
 Отклоненные связи						
Сумма	Сумма исходного документа в строке с исходной классификацией (нередируемое поле, заполняется значением поля Исходный документ\Сумма (или Сумма уточнения) заголовка) или сумма, уточненная на другую классификацию, в строке с новой классификацией (редируемое поле)	Обязательное нередируемое или редактируемое с клавиатуры поле (в зависимости от строки детализации документа). Для редактирования суммы в строке с исходной классификацией может быть настроена разблокировка в интерфейсе Права на изменение документов				
Л/с	<p>9-значный номер лицевого счета, открытый в ФО, указанный в строке с исходной классификацией (нередируемое поле) или новой (уточненной) классификацией (редируемое поле).</p> <p>Заполнение текущего поля в строке с новой классификацией производится:</p> <ul style="list-style-type: none"> - при использовании кнопки  Поиск исходного документа лицевой счет подставляется из исходного документа и может быть отредактирован; - при вводе вручную по кнопке с троеточием  вызывается модальный справочник лицевых счетов, откуда выбирается лицевой счет 	Нередируемое или редактируемое поле (в зависимости от строки детализации документа). В строке с исходной классификацией поле заполняется значением из исходного документа. В строке с новой классификацией поле заполняется значением в зависимости от способа формирования уточняющего уведомления. Выбор из				



Название поля	Значение поля	Способ ввода значения
		модального справочника лицевых счетов, ввод с клавиатуры по маске
Л/с в ФК	11-значный лицевой счет, открытый в органе Федерального казначейства, который сопоставлен 9-значному лицевому счету, открытому в АС «Бюджет» (значение поля Счет ФК справочника лицевых счетов, сопоставленное 9-значному лицевому счету). Поля Лицевой счет и Л/С ФК являются связанными. Отражается в интерфейсе только в случае, если установлена константа Системные настройки/Показывать Л/С УФК	Нередактируемое поле, по умолчанию скрыто, автоматически заполняется значением поля Счет в ФК, определенным в справочнике лицевых счетов для лицевого счета, указанного в поле Лицевой счет
Номер л/с	Номер лицевого счета длиной до 20 символов, сопоставленный в справочнике лицевых счетов 9-значному лицевому счету, открытому в АС «Бюджет» (используется в случае, если константа системы Справочники/Справочник банков, организаций и счетов/Формат номера р/счета, сопоставленного с л/с имеет значение «Номер л/с»). Отражается в интерфейсе только в случае, если установлена константа Системные настройки/Показывать номер лицевого счета	Выбор из модального справочника лицевых счетов, недоступно для ввода с клавиатуры, по умолчанию скрыто, заполняется автоматически значением поля Номер Л/С, определенным в справочнике лицевых счетов для л/с, указанного в поле Лицевой счет
Классификация	<p>Коды бюджетной классификации исходного документа, которые необходимо уточнить, в строке с исходной классификацией или коды БК, которые необходимо вставить, в строке с новой классификацией.</p> <p>В зависимости от выбора значения поля Тип классификации будут доступны соответствующие вложенные поля данной группы.</p> <p>Заполнение вложенных полей в строке с новой классификацией производится:</p> <ul style="list-style-type: none"> - при использовании кнопки  Поиск исходного документа значение подставляется из исходного документа и может быть отредактировано; - при вводе вручную, в случае нераскрытого поля Классификация и согласно выбранному значению поля Тип классификации, по кнопке с троеточием  вызывается соответствующий справочник Структура расходной части бюджета (при условии, что он настроен и используется), Код дохода, Источники финансирования дефицита, откуда выбираются значения 	<p>Редатируемые или нередактируемые поля (в зависимости от строки детализации документа).</p> <p>В свернутом поле значения бюджетных классификаторов отражаются через пробел.</p> <p>В строке с исходной классификацией поля заполняются значениями из исходного документа.</p> <p>В строке с новой классификацией поля заполняются значениями в зависимости от способа формирования уточняющего уведомления</p>
Код главы РзПр ЦСР ВР	<p>Коды классификации расходов бюджетов:</p> <ul style="list-style-type: none"> - РзПр – код функциональной статьи (раздел, подраздел) с маской XX.XX. - Код главы – код ведомственной статьи расходов с маской XXX. - ЦСР – код целевой статьи расходов бюджетов с маской XX.X.XX.XXXXXX, можно вводить символы буквенно-цифрового ряда (разрешаются 0, 1, 2, 3, 4, 5, 6, 7, 8, 9, А, Б, В, Г, Д, Е, Ж, И, К, Л, М, Н, П, Р, С, Т, У, Ф, Ц, Ч, Ш, Щ, Э, Ю, Я, А, D, E, F, G, I, J, L, N, P, Q, R, S, T, U, V, W, Y, Z). - ВР – код вида расходов с маской X.X.X. <p>Если поле Тип классификации имеет значение «Источниковая» или «Доходная», то указанные поля классификации</p>	<p>Ввод с клавиатуры или выбор из соответствующего справочника.</p> <p>Поля доступны для ввода, если поле Тип классификации соответствующей строки имеет значение «Расходная»</p>







Название поля	Значение поля	Способ ввода значения
	расходов заблокированы для ввода, и в них отражаются маски соответствующих классификаторов, показывающие, что данные поля в таком случае не подлежат заполнению	
Администратор Вид дохода ГПД АГПД	<p>Коды классификации доходов бюджетов:</p> <ul style="list-style-type: none"> - Администратор – код главы (администратора) с маской XXX. - Вид дохода – код вида доходов с маской X.XX.XX.XXX.XX. - ГПД – код группы подвида доходов бюджета с маской XXXX. - АГПД – код аналитической группы подвида доходов с маской X.X.X, строковое поле. <p>Если поле Тип классификации имеет значение «Источниковая» или «Расходная», то поля классификации доходов заблокированы для ввода, и в них отражаются маски соответствующих разрядов кода дохода, показывающие, что данные поля в таком случае не подлежат заполнению</p>	<p>Ввод с клавиатуры или выбор из соответствующего справочника.</p> <p>Поля доступны для ввода, если поле Тип классификации имеет значение «Доходная»</p>
Администратор Вид источника АГВИ	<p>Коды классификации источников финансирования дефицитов бюджетов:</p> <ul style="list-style-type: none"> - Администратор – код главы (администратора) с маской XXX. - Вид источника – код вида источника бюджета с маской XX.XX.XX.XX.XXXX. - АГВИ – код аналитической группы вида ИФДБ с маской X.X.X, строковое поле. <p>Если поле Тип классификации имеет значение «Расходная» или «Доходная», то поля источниковой классификации заблокированы для ввода, и в них отражаются маски соответствующих разрядов кода источника, показывающие, что данные поля в таком случае не подлежат заполнению</p>	<p>Ввод с клавиатуры или выбор из соответствующего справочника.</p> <p>Поля доступны для ввода, если поле Тип классификации соответствующей строки имеет значение «Источниковая»</p>
Направление	<p>Код дополнительного классификатора направления расходования средств, который надо уточнить, в строке с исходной классификацией или код данного классификатора, который необходимо вставить, в строке с новой (уточненной) классификацией.</p> <p>Заполнение поля в строке с новой классификацией производится:</p> <ul style="list-style-type: none"> - при использовании кнопки  Поиск исходного документа заполняется значением из исходного документа, которое может быть отредактировано; - при вводе уведомления вручную по кнопке с троеточием  вызывается соответствующий справочник, откуда выбирается значение 	<p>Нередактируемое или редактируемое поле (в зависимости от строки детализации документа).</p> <p>В строке с исходной классификацией поле заполняется значением из исходного документа.</p> <p>В строке с новой классификацией поле заполняется в зависимости от способа формирования уведомления.</p> <p>Ввод с клавиатуры или выбор из модального справочника Направление</p>
Мероприятие	<p>Код дополнительного классификатора мероприятий, уточняющего назначение использования выделенных средств, который надо уточнить, в строке с исходной классификацией или код данного классификатора, который необходимо вставить, в строке с новой (уточненной) классификацией.</p> <p>Заполнение поля в строке с новой классификацией производится:</p> <ul style="list-style-type: none"> - при использовании кнопки  Поиск исходного документа заполняется значением из исходного документа, которое может быть отредактировано; 	<p>Нередактируемое или редактируемое поле (в зависимости от строки детализации документа).</p> <p>В строке с исходной классификацией поле заполняется значением из исходного документа.</p> <p>В строке детализации с новой классификацией поле заполняется значением в</p>







Название поля	Значение поля	Способ ввода значения
	<p>- при вводе вручную по кнопке с троеточием  вызывается соответствующий справочник, откуда выбирается значение</p>	<p>зависимости от способа формирования уведомления, доступно для редактирования. Ввод с клавиатуры или выбор из модального справочника Мероприятие</p>
Тип классификации	<p>Тип уточняемой классификации исходного документа в строке с исходной классификацией или тип новой (уточненной) классификации в строке с новой классификацией. Выпадающий список содержит значения: «Доходная», «Расходная», «Источниковая». В зависимости от выбора значения данного поля будут доступны соответствующие поля группы Классификация</p>	<p>Обязательное поле. Выбор из выпадающего списка значений (при вводе записи уведомления вручную). При добавлении записи с исходной классификацией (синего цвета) заполняется автоматически значением поля Тип классификации исходного документа</p>
Тип средств	<p>Код обязательного аналитического классификатора, применяемого для разделения средств по видам деятельности и источникам финансового обеспечения, который надо уточнить, в строке с исходной классификацией или код данного классификатора, который необходимо вставить, в строке с новой (уточненной) классификацией. Заполнение поля в строке с новой классификацией зависит от способа формирования уведомления: - при использовании кнопки  Поиск исходного документа заполняется значением из исходного документа и может быть отредактировано; - при вводе вручную по кнопке с троеточием  вызывается соответствующий справочник, откуда выбирается значение</p>	<p>Нередактируемое или редактируемое поле (в зависимости от строки детализации документа). В строке с исходной классификацией поле заполняется значением из исходного документа. В строке с новой классификацией поле заполняется значением в зависимости от способа формирования уведомления. Ввод с клавиатуры или выбор из модального справочника Тип средств</p>
Источник финансирования	<p>Код дополнительного классификатора, расширяющего бюджетную классификацию расходов в части аналитики по источникам финансирования, который надо уточнить, в строке с исходной классификацией или код данного классификатора, который необходимо вставить, в строке с новой (уточненной) классификацией. Заполнение поля в строке с новой классификацией производится: - при использовании кнопки  Поиск исходного документа заполняется значением из исходного документа, которое может быть отредактировано; - при вводе вручную по кнопке с троеточием  вызывается соответствующий справочник, откуда выбирается значение</p>	<p>Обязательное нередактируемое или редактируемое поле (в зависимости от строки детализации документа). В строке с исходной классификацией поле заполняется значением из исходного документа. В строке с новой классификацией поле заполняется значением в зависимости от способа формирования уведомления, доступно для редактирования. Ввод с клавиатуры или выбор из модального справочника Источники финансирования</p>





Название поля	Значение поля	Способ ввода значения
Код доп. информации	<p>Код дополнительного классификатора, расширяющего бюджетную классификацию расходов для аналитики и группировки данных по фактическому расходованию средств, который надо уточнить, в строке с исходной классификацией или код данного классификатора, который необходимо вставить, в строке с новой (уточненной) классификацией.</p> <p>Заполнение поля в строке с новой классификацией производится:</p> <ul style="list-style-type: none"> - при использовании кнопки  Поиск исходного документа заполняется значением из исходного документа, которое может быть отредактировано; - при вводе вручную по кнопке с троеточием  вызывается соответствующий справочник, откуда выбирается значение 	<p>Нередактируемое или редактируемое поле (в зависимости от строки детализации документа).</p> <p>В строке с исходной классификацией поле заполняется значением из исходного документа.</p> <p>В строке с новой классификацией поле заполняется значением в зависимости от способа формирования уведомления, доступно для редактирования.</p> <p>Ввод с клавиатуры или выбор из модального справочника Код дополнительной информации</p>
Тип документа	<p>Код дополнительного классификатора типа первичного бухгалтерского документа, который надо уточнить, в строке с исходной классификацией или код данного классификатора, который необходимо вставить, в строке с новой (уточненной) классификацией.</p> <p>Заполнение поля в строке с новой классификацией производится:</p> <ul style="list-style-type: none"> - при использовании кнопки  Поиск исходного документа заполняется значением из исходного документа, которое может быть отредактировано; - при вводе вручную по кнопке с троеточием  вызывается соответствующий справочник, откуда выбирается значение 	<p>Нередактируемое или редактируемое поле (в зависимости от строки детализации документа).</p> <p>В строке с исходной классификацией поле заполняется значением из исходного документа.</p> <p>В строке с новой классификацией поле заполняется значением в зависимости от способа формирования уведомления, доступно для редактирования.</p> <p>Ввод с клавиатуры или выбор из модального справочника Типы документов</p>
Район трансферта	<p>Код территориального признака района, передающего или получающего трансферт, который надо уточнить, в строке с исходной классификацией или код данного классификатора, который необходимо вставить, в строке с новой (уточненной) классификацией.</p> <p>Заполнение поля в строке с новой классификацией производится:</p> <ul style="list-style-type: none"> - при использовании кнопки  Поиск исходного документа заполняется значением из исходного документа, которое может быть отредактировано; - при вводе вручную по кнопке с троеточием  вызывается соответствующий справочник, откуда выбирается значение 	<p>Нередактируемое или редактируемое поле (в зависимости от строки детализации документа).</p> <p>В строке с исходной классификацией поле заполняется значением из исходного документа.</p> <p>В строке с новой классификацией поле заполняется значением в зависимости от способа формирования уведомления, доступно для редактирования.</p> <p>Ввод с клавиатуры или выбор из модального справочника Районы</p>


Название поля	Значение поля	Способ ввода значения
КОСГУ	<p>Код операции сектора государственного управления с маской X.X.X, который надо уточнить, в строке с исходной классификацией или код данного классификатора, который необходимо вставить, в строке с новой (уточненной) классификацией.</p> <p>Значение поля зависит от типа выбранной в текущей строке классификации бюджетов. Заполнение поля в строке с новой классификацией производится:</p> <ul style="list-style-type: none"> - при использовании кнопки  Поиск исходного документа заполняется значением из исходного документа, которое может быть отредактировано; - при вводе вручную по кнопке с троеточием  вызывается соответствующий справочник, откуда выбирается значение. <p>В строке с новой классификацией:</p> <ul style="list-style-type: none"> - Если поле Тип классификации имеет значение «Расходная», то в модальном справочнике отражаются только значения, которым в справочнике КОСГУ сопоставлен признак ЭКР. - Если поле Тип классификации имеет значение «Источниковая», то в модальном справочнике отражаются только значения, которым в справочнике КОСГУ сопоставлен признак ЭКИ. - Если поле Тип классификации имеет значение «Доходная», то в модальном справочнике отражаются только значения, которым в справочнике КОСГУ сопоставлен признак ЭКД. <p>Примечание – При вводе вручную в поле КОСГУ кода, не соответствующего типу выбранной бюджетной классификации, появляется сообщение об ошибке: «Указанный код КОСГУ не соответствует типу классификации (значение: «X.X.X»). Поле «КОСГУ». Детализацию с таким кодом сохранить нельзя</p>	<p>Строковое поле.</p> <p>Выбор из модального справочника КОСГУ, ввод с клавиатуры по маске.</p> <p>В модальном справочнике перечень доступных значений зависит от значения поля Тип классификации текущей записи детализации</p>
СубКОСГУ	<p>Код дополнительного классификатора, позволяющего детализировать код операции сектора государственного управления в части расходов/источников или объединить разные коды одним аналитическим признаком, который надо уточнить, в строке с исходной классификацией или код данного классификатора, который необходимо вставить, в строке с новой (уточненной) классификацией.</p> <p>Заполнение поля в строке с новой классификацией производится:</p> <ul style="list-style-type: none"> - при использовании кнопки  Поиск исходного документа заполняется значением из исходного документа, которое может быть отредактировано; - при вводе вручную по кнопке с троеточием  вызывается соответствующий справочник, откуда выбирается значение 	<p>Нередактируемое или редактируемое строковое поле (в зависимости от строки детализации документа).</p> <p>В строке с исходной классификацией поле заполняется значением из исходного документа.</p> <p>В строке с новой классификацией поле заполняется значением в зависимости от способа формирования уведомления.</p> <p>Ввод с клавиатуры или выбор из модального справочника СубКОСГУ, доступно для ввода при любом значении поля Тип классификации</p>

Название поля	Значение поля	Способ ввода значения
Код целевых средств	<p>Код аналитического классификатора, предназначенного для корректного учета межбюджетных трансфертов и целевых средств, который надо уточнить, в строке с исходной классификацией или код данного классификатора, который необходимо вставить, в строке с новой (уточненной) классификацией.</p> <p>Используется для сопоставления классификации расходов бюджета-отправителя трансферта и доходной классификации бюджета-получателя трансферта.</p> <p>Заполнение поля в строке с новой классификацией зависит от способа формирования уведомления:</p> <ul style="list-style-type: none"> - при использовании кнопки  Поиск исходного документа заполняется значением из исходного документа, которое может быть отредактировано; - при вводе вручную по кнопке с троеточием  вызывается соответствующий справочник, откуда выбирается значение 	<p>Передактируемое или редактируемое поле (в зависимости от строки детализации документа).</p> <p>В строке с исходной классификацией поле заполняется значением из исходного документа.</p> <p>В строке с новой классификацией поле заполняется значением в зависимости от способа формирования уточняющего уведомления.</p> <p>Выбор из модального справочника Коды целевых средств, ввод с клавиатуры по маске XXX.XXX.XXX</p>
Код цели	<p>Код аналитического классификатора, служащего для учета целевых трансфертов, источником финансового обеспечения которых являются, в первую очередь, средства федерального бюджета, а также средства бюджета субъекта РФ, местного бюджета.</p> <p>Примечание – Поле Код цели редактируемо в зависимости от значения константы системы Системные настройки/Получение кода цели:</p> <ul style="list-style-type: none"> – если константа имеет значение «через классификатор типа средств» (по умолчанию), то поле Код цели будет заполняться значением кода цели, сопоставленным в справочнике Тип средств значению типа средств, указанному в текущей записи детализации; – если константа имеет значение «через классификатор кода целевых средств», то поле Код цели будет заполняться значением кода цели, сопоставленным в справочнике Коды целевых средств значению кода целевых средств, указанному в текущей записи детализации; – если константа имеет значение «заполнять вручную, по умолчанию заполнять через классификатор типа средств», то поле Код цели редактируемо, заполняется через модальный справочник Код цели; при отсутствии выбора кода цели из модального справочника при сохранении изменений в интерфейсе поле Код цели по умолчанию заполняется значением, сопоставленным в справочнике Тип средств типу средств, указанному в документе; – если константа имеет значение «заполнять вручную, по умолчанию заполнять через классификатор кода целевых средств», то поле Код цели редактируемо, заполняется через модальный справочник Код цели; при отсутствии выбора кода цели из модального справочника при сохранении изменений в интерфейсе поле Код цели по умолчанию заполняется значением, сопоставленным в справочнике Коды целевых средств коду целевых средств, указанному в документе; 	<p>Передактируемое или редактируемое поле (в зависимости от строки детализации документа).</p> <p>В строке с исходной классификацией поле заполняется значением из исходного документа.</p> <p>В строке с новой классификацией поле заполняется значением в зависимости от способа формирования. Поле может заполняться автоматически или из модального справочника, в зависимости от значения константы системы Системные настройки/Получение кода цели.</p> <p>Поле будет доступно для редактирования, если константа имеет значение «заполнять вручную, по умолчанию заполнять через классификатор типа средств», или «заполнять вручную, по умолчанию заполнять через классификатор кода целевых средств», или «заполнять вручную»</p>




Название поля	Значение поля	Способ ввода значения
	<p>– если константа имеет значение «заполнять вручную», то поле Код цели редактируемо, заполняется через модальный справочник Код цели; при отсутствии выбора кода цели из модального справочника при сохранении изменений в интерфейсе поле Код цели по умолчанию не заполняется</p>	
Код субсидии	<p>Код аналитического классификатора кодов субсидий, передаваемых на лицевые счета для целевых субсидий БУ, АУ, иных НУБП, который надо уточнить, в строке с исходной классификацией или код данного классификатора, который необходимо вставить, в строке с новой (уточненной) классификацией.</p> <p>Заполнение поля в строке с новой классификацией зависит от способа формирования уведомления:</p> <ul style="list-style-type: none"> - при использовании кнопки  Поиск исходного документа заполняется значением из исходного документа, которое может быть отредактировано; - при вводе вручную по кнопке с троеточием  вызывается соответствующий справочник, откуда выбирается значение 	<p>Нередактируемое или редактируемое поле (в зависимости от строки детализации документа).</p> <p>В строке с исходной классификацией поле заполняется значением из исходного документа.</p> <p>В строке с новой классификацией поле заполняется значением в зависимости от способа формирования уточняющего уведомления.</p> <p>Выбор из модального справочника Код субсидии, ввод с клавиатуры по маске XXX.XX.XXXX</p>
Источник образования	<p>Код источника образования средств, устаревшего классификатора, который надо уточнить, в строке с исходной классификацией или код данного классификатора, который необходимо вставить, в строке с новой (уточненной) классификацией.</p> <p>Заполнение поля в строке с новой классификацией зависит от способа формирования уведомления:</p> <ul style="list-style-type: none"> - при использовании кнопки  Поиск исходного документа заполняется значением из исходного документа, которое может быть отредактировано; - при вводе вручную по кнопке с троеточием  вызывается соответствующий справочник, откуда выбирается значение 	<p>Нередактируемое или редактируемое поле (в зависимости от строки детализации документа).</p> <p>В строке с исходной классификацией поле заполняется значением из исходного документа.</p> <p>В строке с новой классификацией поле заполняется значением в зависимости от способа формирования уточняющего уведомления.</p> <p>Выбор из модального справочника или ввод с клавиатуры</p>
Бюджетные ассигнования	<p>Код дополнительного аналитического классификатора кодов бюджетных ассигнований, предназначенного для взаимодействия с АИС «Прогноз и планирование бюджета», который надо уточнить, в строке с исходной классификацией или код данного классификатора, который необходимо вставить, в строке с новой (уточненной) классификацией.</p> <p>Заполнение поля в строке с новой классификацией производится:</p> <ul style="list-style-type: none"> - при использовании кнопки  Поиск исходного документа заполняется значением из исходного документа, которое может быть отредактировано; - при вводе вручную по кнопке с троеточием  вызывается соответствующий справочник, откуда 	<p>Нередактируемое или редактируемое поле (в зависимости от строки детализации документа).</p> <p>В строке с исходной классификацией поле заполняется значением из исходного документа.</p> <p>В строке с новой классификацией поле заполняется значением в зависимости от способа формирования уточняющего уведомления.</p> <p>Выбор из модального</p>

Название поля	Значение поля	Способ ввода значения
	выбирается значение	справочника или ввод с клавиатуры
Код расходного обязательства	<p>Код дополнительного аналитического классификатора кодов расходных обязательств, предназначенного для взаимодействия с АИС «Прогноз и планирование бюджета», который надо уточнить, в строке с исходной классификацией или код данного классификатора, который необходимо вставить, в строке с новой (уточненной) классификацией.</p> <p>Заполнение поля в строке с новой классификацией производится:</p> <ul style="list-style-type: none"> - при использовании кнопки  Поиск исходного документа заполняется значением из исходного документа, которое может быть отредактировано; - при вводе вручную по кнопке с троеточием  вызывается соответствующий справочник, откуда выбирается значение 	<p>Нередактируемое или редактируемое поле (в зависимости от строки детализации документа).</p> <p>В строке с исходной классификацией поле заполняется значением из исходного документа.</p> <p>В строке с новой классификацией поле заполняется значением в зависимости от способа формирования уточняющего уведомления.</p> <p>Выбор из модального справочника или ввод с клавиатуры</p>
Объект	<p>Код дополнительного классификатора, предназначенного для обеспечения учета плановых и кассовых показателей в разрезе объектов и мероприятий, включенных в адресную инвестиционную программу региона, муниципального образования.</p> <p>Заполнение поля в строке с новой классификацией производится:</p> <ul style="list-style-type: none"> - при использовании кнопки  Поиск исходного документа заполняется значением из исходного документа, которое может быть отредактировано; - при вводе вручную по кнопке с троеточием  вызывается соответствующий справочник, откуда выбирается значение 	<p>Нередактируемое или редактируемое поле (в зависимости от строки детализации документа).</p> <p>В строке с исходной классификацией поле заполняется значением из исходного документа.</p> <p>В строке с новой классификацией поле заполняется значением в зависимости от способа формирования уточняющего уведомления.</p> <p>Выбор из модального справочника или ввод с клавиатуры</p>
Код вида выплат	<p>Код дополнительного классификатора вида выплат, предназначенного для осуществления кассовых выплат за счет средств бюджетов бюджетной системы Российской Федерации на банковские карты «Мир» физических лиц.</p> <p>Заполнение поля в строке с новой классификацией производится:</p> <ul style="list-style-type: none"> - при использовании кнопки  Поиск исходного документа заполняется значением из исходного документа, которое может быть отредактировано; - при вводе вручную по кнопке с троеточием  вызывается соответствующий справочник, откуда выбирается значение 	<p>Выбор из модального справочника Код вида выплат, ввод с клавиатуры</p>
КРКС	Код дополнительного классификатора расходов контрактной системы	<p>Выбор из модального справочника Классификация расходов контрактной системы, ввод с клавиатуры</p>
Результат рег. проекта	Код дополнительного классификатора, предназначенного для обеспечения учета плановых и кассовых показателей в	Нередактируемое или редактируемое поле (в

Название поля	Значение поля	Способ ввода значения
	<p>разрезе результатов по региональным проектам. Заполнение поля в строке с новой классификацией производится:</p> <ul style="list-style-type: none"> - при использовании кнопки  Поиск исходного документа заполняется значением из исходного документа, которое может быть отредактировано; - при вводе вручную по кнопке с троеточием  вызывается соответствующий справочник, откуда выбирается значение 	<p>зависимости от строки детализации документа). В строке с исходной классификацией поле заполняется значением из исходного документа. В строке с новой классификацией поле заполняется значением в зависимости от способа формирования уточняющего уведомления. Выбор из модального справочника или ввод с клавиатуры</p>
№ БО	<p>Номер бюджетного обязательства (получателя – для интерфейса (55.01) Уведомление об уточнении поступлений, плательщика – для интерфейса (55.02) Уведомление об уточнении выбьгий), определяющего связь платежа по указанной в строке классификации с существующим принятым бюджетным обязательством, который надо уточнить, в строке с исходной классификацией или номер БО, который необходимо вставить, в строке с новой (уточненной) классификацией.</p> <p>Заполнение поля в строке с новой классификацией производится:</p> <ul style="list-style-type: none"> - при использовании кнопки  Поиск исходного документа заполняется значением из исходного документа, которое может быть отредактировано; - при вводе вручную по кнопке с троеточием  вызывается модальная форма «Выбор номера БО», откуда выбирается значение. <p>В модальной форме «Выбор номера БО» перечень значений поля № Обязательства зависит от значения константы системы Первичные документы\Бюджетные обязательства\Использовать номер БО в заголовке:</p> <ul style="list-style-type: none"> - Если флаг-опция константы установлен, то в модальной форме «Выбор номера БО» значение поля № Обязательства, задающего номер бюджетного обязательства и определяющего его другие показатели, соответствует значению поля № Внутреннего учета заголовка интерфейса (16.01) Бюджетные обязательства; - Если флаг-опция константы не установлен, то в модальной форме «Выбор номера БО» значение поля № Обязательства, задающего номер бюджетного обязательства и определяющего его другие показатели, соответствует значению поля Уникальный код строки детализации интерфейса(16.01) Бюджетные обязательства. <p>Примечание – Поле отражается и доступно для ввода при использовании ПМ «Учет бюджетных обязательств» и при условии, что константа Первичные документы\Казначейство\Вид учета обязательств интерфейса Константы системы имеет значение «Бюджетные обязательства»</p>	<p>Нередактируемое или редактируемое поле числового формата (в зависимости от строки детализации документа). В строке с исходной классификацией поле заполняется значением из исходного документа. В строке с новой классификацией поле заполняется значением в зависимости от способа формирования уточняющего уведомления. Ввод с клавиатуры или выбор из модального формы «Выбор номера БО», где отражаются данные: № обязательства, № договора, Дата договора, Сумма договора, Примечание к договору, Условия поставки, Организация (ИНН, КПП, Имя организации, Счет), Лицевой счет, Классификация (Код главы, РзПр, ЦСР, ВР), КОСГУ, СубКОСГУ, Тип средств, Источник финансирования, Мероприятие, Направление, Код субсидии</p>
Док. исполнения	Группа полей, отражающих информацию о документах исполнения, подтверждающих денежные обязательства получателя	Выбор из модальной формы «Справочник Документы исполнения»

Название поля	Значение поля	Способ ввода значения
Номер, Назначение, Сумма, Тип, Дата, Реестровый номер, Номер ДО	Поля отражаются и доступны для ввода при использовании ПМ «Учет государственных (муниципальных) контрактов и договоров» и при условии, что константа Первичные документы\Казначейство\Вид учета обязательств интерфейса Константы системы РМ Настройки системы имеет значение «Учет договоров»	Нередактируемые поля, по умолчанию скрыты
№ бюдж. обязат-ва	Группа полей, определяющих связь платежа по указанной в строке классификации с существующим принятым бюджетным обязательством получателя	Выбор из модальной формы «Справочник Бюджетные обязательства»
Номер БО, Сумма БО, Тип документа, № документа, Дата документа, Сумма документа, Уникальный номер документа, Содержание документа, Примечание документа	Поля доступны для ввода при использовании ПМ «Учет государственных (муниципальных) контрактов и договоров» и при условии, что константа Первичные документы\Казначейство\Вид учета обязательств интерфейса Константы системы РМ Настройки системы имеет значение «Учет договоров»	Нередактируемые поля, по умолчанию скрыты
ОКТМО	<p>Код дополнительного классификатора территорий муниципальных образований организации-получателя, предназначен для заполнения налоговой информации. Поле заполняется значением ОКТМО, заданного в поле Информация для налогового платежа исходного документа. Если класс исходного документа «Уведомление об уточнении поступлений [55.01]», то значение поля в новом сформированном уведомлении заполняется значением ОКТМО детализации уточняемого уведомления.</p> <p>Обеспечивается заполнение ОКТМО по невыясненным поступлениям при наличии дополнительного ПМ «Многобюджетный режим работы». ОКТМО берется из организации ФО соответствующего бюджета.</p> <p>Примечание – Если исходный документ не участвовал в электронном обмене, то поле ОКТМО в строке с исходной классификацией по умолчанию заполняется значением поля Информация для налогового платежа исходного документа. Если в исходном документе значение ОКТМО не задано, то при формировании уведомления об уточнении с помощью кнопки  Поиск исходного документа поле ОКТМО останется пустым, ничем не заполняется</p>	Выбор из модального справочника или ввод с клавиатуры в строке с новой классификацией
Бух операция	<p>Код бухгалтерской операции, которая проводится в данном интерфейсе (согласно Инструкции по бюджетному учету или Инструкции по бухгалтерскому учету, в зависимости от типа учреждения, данные по которому уточняются).</p> <p>При выборе варианта 2 формирования уведомлений (без связанных документов) бухгалтерская операция устанавливается только в строке детализации уведомления, отражающего документ с новой классификацией. При этом допускается проводка как по внутренним операциям (402.XX – 402.XX), так и операция, содержащая в корреспонденции синтетические счета, соответствующие счету бюджета.</p> <p>Примечание – При выборе варианта 1 формирования уведомлений (со связанными документами) если в группе</p>	Поле, обязательное для заполнения, выбор из модального справочника Операция, доступно для ввода с клавиатуры в строке с новой классификацией. Обеспечивается фильтрация операций в модальном справочнике в строке с новой классификацией согласно виду организации владельца л/с

Название поля	Значение поля	Способ ввода значения
	<p>параметров Номера операций корректирующих документов общих настроек интерфейса для класса корректирующего документа установлены значения операций вида «000.00» или «999.99», то при автоматическом формировании уведомления поле Бух операция в корректирующем документе будет заполнено значением операции исходного документа.</p> <p>Если же в группе параметров Номера операций новых документов общих настроек интерфейса для класса нового документа установлены значения операций вида «000.00» или «999.99», то при автоматическом формировании уведомления поле Бух операция в новом документе будет заполнено значением операции исходного документа</p>	
Бухгалтерские записи	<p>Для каждой бухгалтерской операции наглядно отображаются все бухгалтерские записи, сформированные по ней по всем балансам.</p> <p>Для записи детализации с расходной классификацией аналитические счета в дебете и кредите бухгалтерской записи отражаются в виде: X.YYY.YY.ZZZ, где ZZZ - значение поля ВР текущей записи детализации</p>	Нередактируемое поле, по умолчанию скрыто, заполняется автоматически после заполнения поля Операция
Тип операции	<p>Тип операции, отражающий характер операции для лицевого счета организации, указанного в текущей строке детализации. Заполняется автоматически в зависимости от интерфейса и от значения поля Тип классификации в текущей строке.</p> <p>В строке с исходной классификацией:</p> <ul style="list-style-type: none"> - если поле Тип классификации имеет значение «Расходная» или «Источниковая (выбытие)», то поле Тип операции = «Расход», или «Возврат расхода (сторно)», (а также Тип операции = «Возврат прихода» или «Приход (сторно)» при уточнении ОФ); - если поле Тип классификации имеет значение «Доходная» или «Источниковая (поступление)», то поле Тип операции = «Возврат прихода» или «Приход (сторно)». <p>В строке с новой классификацией:</p> <ul style="list-style-type: none"> - если поле Тип классификации имеет значение «Расходная» или «Источниковая (выбытие)», то поле Тип операции = «Возврат расхода» или «Приход»; - если поле Тип классификации имеет значение «Доходная» или «Источниковая (поступление)», то поле Тип операции = «Приход». <p>Примечание – Значения поля со «сторно» в строках исходной классификации отображаются указанным образом при установленном флаге параметра общих настроек Учитывать исходную классификацию как сторнирование</p>	Нередактируемое поле, заполняется автоматически в зависимости от интерфейса и от значения поля Тип классификации в текущей строке детализации
Класс документа	<p>Класс документа, определяющий интерфейс, на котором будет сформирован соответствующий корректирующий или новый документ (при выборе варианта 1 формирования уведомлений – со связанными документами). Поле отражается в интерфейсе, если параметр общих настроек Работа со связанными документами поступления имеет значение, не равное «НеФормироватьСвязанныеДокументы».</p> <p>Выпадающий список содержит значения:</p> <ul style="list-style-type: none"> - Пустое значение. 	<p>Выбор из выпадающего списка значений.</p> <p>В случае, если выбран вариант 1 формирования уведомлений (со связанными документами), поле должно быть заполнено.</p> <p>Для отмены обязательной</p>

Название поля	Значение поля	Способ ввода значения
	<p>- «Выписка по доходам [09.03]».</p> <p>- «Поступления по п/п [03.05]».</p> <p>- «Поступление по объявлениям [03.06]» (при наличии дополнительного ПМ «Ведение операций с наличностью»).</p> <p>- «Подтверждение перечисления на счета для наличности [03.12]» (при наличии ПМ «Ведение операций с наличностью»).</p> <p>- «Подтверждение возврата со счетов для наличности [03.15]» (при наличии ПМ «Ведение операций с наличностью»).</p> <p>- «Учет кассовых выплат [03.22]».</p> <p>- «Утверждение ОФ [03.23]».</p> <p>- «Распределение ОФ [03.24]».</p> <p>- «Внутренние переброски (поступление) [03.01]».</p> <p>- «Внутренние зачисления(разассигновка) [03.03]».</p> <p>Примечание – Перечень возможных значений выпадающего списка отличается в строках с исходной и новой классификацией</p>	<p>проверки данного поля при любом способе формирования следует выбрать значение «НеФормироватьСвязанныеДокументы» параметра настройки Работа со связанными документами поступления в общих настройках интерфейса</p>
Новая организация	<p>Группа полей с атрибутами новой организации.</p> <p>При автоматизированном формировании уведомления вложенные поля в строке с исходной классификацией не заполняются, при этом в строке с новой классификацией заполнение полей производится автоматически данными исходного документа согласно настройкам областей форматирования, заданным в интерфейсе Редактор областей форматирования РМ Настройки системы для каждого из полей.</p> <p>При формировании уведомления вручную вложенные поля в строках с исходной и новой классификацией заполняются (если это определено) значениями по умолчанию, установленными для полей группы в окне «Настройки...» на закладке Значения по умолчанию, которое вызывается в области детализации одновременным нажатием клавиш <Shift+Enter>.</p> <p>После нажатия на кнопку  Заполнить Новую организацию в детали и примечание в заголовке через области форматирования (используется при вводе уведомления вручную) вложенные поля в строке с новой классификацией заполняются автоматически данными исходного документа согласно настройкам областей форматирования.</p> <p>Заполнение/изменение вложенных полей группы Новая организация с помощью данной кнопки возможно только для непринятых и не отправленных в ФК документов. Если документ принят или отправлен в ФК, то при нажатии на кнопку  Заполнить Новую организацию в детали и примечание в заголовке через области форматирования возникает сообщение: «Среди выделенных записей есть принятые или отправленные в УФК!» и изменение значений полей группы Новая организация не происходит</p>	<p>При автоматизированном формировании уведомления вложенные поля в строке с исходной классификацией не заполняются, при этом в строке с новой классификацией заполнение полей производится автоматически.</p> <p>При формировании уведомления вручную вложенные поля в строках с исходной и новой классификацией заполняются (если это определено) значениями по умолчанию. После нажатия на кнопку  Заполнить Новую организацию в детали и примечание в заголовке через области форматирования вложенные поля в строке с новой классификацией заполняются автоматически данными исходного документа</p>
Справочник организаций	Используется при формировании записи вручную. При выборе новой организации заполняются соответствующими значениями остальные вложенные поля группы Новая организация	Поле с модальным справочником организаций для выбора атрибутов новой организации
Счет	Счет новой организации-владельца лицевого счета.	Ввод и редактирование с







Название поля	Значение поля	Способ ввода значения
	При изменении расчетного счета в новой строке уведомления в поле Новая организация\Счет выполняется поиск и изменение ссылки на расчетный счет (поиск среди открытых на текущую дату счетов в открытых на текущую дату организациях). Если поле Новая организация\Счет очистить, то ссылка на счет тоже очистится. Если в поле Новая организация\Счет ввести расчетный счет закрытой организации или несуществующий счет, то появится ошибка: «Не удалось определить ссылку на расчетный счет новой организации»	клавиатуры
Наименование ИНН КПП	Данные о новой организации-владельце лицевого счета	Выбор значения из модального справочника организаций, при этом в случае заполнения одного из данных полей остальные соответствующими значениями из справочника. Возможен ввод и редактирование с клавиатуры, при этом значения остальных полей не изменяются
Примечание/Назначение платежа	<p>Примечание или Назначение платежа, другая необходимая информация.</p> <p>В строках с исходной и новой классификацией данное поле заполняется по умолчанию информацией из поля Назначение платежа группы полей Исходный документ заголовка уведомления. При этом признак измененной классификации у строки с новой классификацией в поле Примечание/Назначение платежа не ставится.</p> <p>При автоматизированном создании уведомления в строках с исходной и новой классификацией заполняется одинаково.</p> <p>Примечание – В уведомлении об уточнении, созданном по уведомлению с типом «внутреннее», в строке с новой классификацией значение данного поля Примечание/Назначение платежа подтягивается из строки детализации с новой классификацией предыдущего уведомления. В строку детализации с исходной классификацией формируемого уведомления в поле Примечание/Назначение платежа значение подтягивается из поля Примечание для строки с новой классификацией строки с новой классификацией исходного уведомления</p>	<p>При автоматизированном создании уведомления заполняется информацией из поля заголовка Исходный Документ\Назначение Платежа.</p> <p>В строке с новой классификацией разрешены ввод и редактирование с клавиатуры</p>
Авторизация		
Автор Дата создания Изменил Дата изменения	Поля содержат информацию о создании записи и ее последней редакции	Служебные нередактируемые поля, заполняются автоматически при создании или редактировании документа
Состояние блокировки	Группа полей, содержащих сводные сведения о состоянии блокировки документа	
Заблокировано Причина блокировки	Поля используются и доступны для ввода только при наличии дополнительного ПМ «Расширенный учет	


Название поля	Значение поля	Способ ввода значения
Дата разблокировки Причина разблокировки	операций со средствами БУ, АУ»	
Примечание для строки с новой классификацией	Примечание или другая необходимая информация, которую необходимо учесть в строке с новой классификацией	Текстовое поле, доступно для ввода с клавиатуры в строке с новой классификацией, по умолчанию скрыто
Результат бюджетного контроля	Отметка о результате бюджетного контроля	Нередактируемое поле, заполняется автоматически после проведения процедуры контроля
Район учреждения	Дополнительный классификатор территориального признака организации-владельца лицевого счета	Нередактируемое поле, заполняется автоматически значением поля Район, сопоставленным в интерфейсе Справочник организаций организации-владельцу лицевого счета, указанного в поле Л/с

3.4.3 Интерфейс (55.02) «Уведомление об уточнении выбытий»



3.4.3.1 Таблица заголовков интерфейса (55.02) «Уведомление об уточнении выбытий»

Таблица 3.21 Перечень полей таблицы заголовков интерфейса (55.02) «Уведомление об уточнении выбытий»

Название поля	Значение поля	Способ ввода значения
 Связи		
 Связи  Входящие блокирующие связи  Исходящие блокирующие связи  Отклоненные связи	Полное описание служебных полей интерфейса представлено в таблице 1.1 раздела 1 «Описание служебных полей во всех предметных интерфейсах системы» книги 7 «Общая информация к описанию блоков АС «Бюджет» данного Руководства АС «Бюджет»	Нередактируемые поля, отражаются при наличии связанных документов, заполняются автоматически
Номер уточнения	Номер документа уточнения	Редактируемое поле. Заполняется с клавиатуры или с помощью кнопки  Установить следующий номер уведомления (значение будет выбрано с учетом ранее установленной нумерации)
Номер заявки	Номер заявки, устанавливается автоматически. Используется при отправке документов из АС «УРМ» в АС «Бюджет»	Нередактируемое поле, по умолчанию скрыто. Заполняется в АС «УРМ»
Отдел	Код подразделения (отдел), который сопоставлен текущему пользователю (согласно данным интерфейса Администратор РМ Администратор)	Нередактируемое поле, по умолчанию скрыто, заполняется автоматически

Название поля	Значение поля	Способ ввода значения
Дата ввода	Дата создания уведомления	Поле с календарем, возможен ввод с клавиатуры, автоматически заполняется текущей датой
Дата учета	Дата учета, аналог даты реестра в интерфейсах казначейства, служит для отражения данных уведомлений в реестровых колонках отчетов и контролей	Поле с календарем, возможен ввод с клавиатуры, по умолчанию поле скрыто. Если установлен флаг-галочка у параметра настройки Дата учета=Дата формирования (которое вызывается с помощью кнопки управления Сохранить настройки текущей страницы\Общие настройки), то поле заполняется значением поля Дата ввода текущей записи
Дата принятия	<p>Дата принятия документа, в результате чего осуществляется проведение по бухгалтерии. Заполняется после получения подтверждения о принятии документа от органов ФК (если уведомление было отправлено в ФК).</p> <p>Если в поле заголовка Тип уведомления указано значение, соответствующее константе Первичные документы\Уведомления об уточнении\Тип документа для отправки уведомлений в ФК, и документ не отправлен в УФК, то при попытке установить дату принятия вручную появится сообщение «<i>Невозможно принять документ, требующий отправки в ФК!</i>», и документ не будет принят.</p> <p>Устанавливается в последнюю очередь, после чего запись блокируется и будет закрыта для изменений (признаком блокирования записи служит серый фон строки с данными и знак синей скрепки  Документ принят слева от полей записи). Для того чтобы открыть запись для редактирования, необходимо будет удалить дату принятия.</p> <p>Вместе с принятием документа автоматически формируются бухгалтерские проводки, сопоставленные бухгалтерской операции (поле Бух операция).</p> <p>При принятом реестре существует возможность редактирования только указанного поля</p>	<p>Обязательное поле.</p> <p>Заполняется автоматически при обработке электронной выписки от ФК при наличии ПМ «Электронный обмен». При вводе даты принятия вручную (из выпадающего календаря или с клавиатуры) производится проверка значения поля Тип уведомления и проверка заполнения констант системы, задающих типы внутренних и внешних уведомлений</p>
Сумма уточнения	Общая уточняемая сумма уведомления. При автоматическом формировании уведомления заполняется суммой исходного документа	Обязательное редактируемое поле, имеет денежный формат, вводится в рублях и копейках через запятую, отрицательные суммы подсвечиваются красным цветом


Название поля	Значение поля	Способ ввода значения
Тип уведомления	<p>Тип созданного уведомления об уточнении, разделяет уведомления на две группы: 1) для внутреннего пользования; 2) для отправки в ФК. Отправке в ФК подлежат только уведомления, у которых значение поля Тип уведомления соответствует значению константы Первичные документы\Уведомление об уточнении\Тип документа для отправки уведомлений в ФК.</p> <p>При создании уведомления поле по умолчанию заполняется значением константы Первичные документы\Уведомление об уточнении\Тип документа для внутренних уведомлений из интерфейса Константы системы.</p> <p>При изменении хотя бы одного кода бюджетной классификации (РзПр, ВР, Код главы, ЦСР, Код дохода, Источники финансирования дефицита, Код цели) в строке с новой классификацией в случае, если в поле заголовка Счет ФО указан счет бюджета (счет ФО), которому в справочнике организаций на закладке Расчетные счета в поле Вид обслуживания сопоставлено значение «Орган ФК» или «Орган ФК без открытия л/с», то поле Тип уведомления автоматически заполняется значением константы системы Первичные документы\Уведомление об уточнении\Тип документа для отправки уведомлений в ФК, и уведомление будет отправлено в ФК при наличии ПМ «Электронный обмен».</p> <p>Если в исходном документе в поле Счет ФО (Казн.счет) указан счет бюджета, которому в интерфейсе (99.12) Счета бюджета сопоставлен вид использования Для БУАУ, или Для ГУПМУП то при формировании уведомления поле Тип уведомления автоматически заполняется значением, равным значению константы системы Первичные документы\Уведомления об уточнении\Тип документа для внутренних уведомлений.</p> <p>При изменении в записи детализации с новой классификацией значения поля КОСГУ текущее поле Тип уведомления не изменяется на значение, соответствующее константе Первичные документы\Уведомления об уточнении\Тип документа для отправки уведомлений в ФК.</p>	<p>Обязательное нередактируемое поле, заполняется автоматически значением соответствующей константы.</p> <p>По умолчанию поле закрыто для редактирования с помощью стандартной блокировки «По типу уведомления» в интерфейсе Права на изменение документа РМ Администратор для интерфейса (55.02) Уведомление об уточнении выбьпий.</p> <p>Для возможности редактирования данного поля (ввод с клавиатуры по маске X.XX.X или выбор значения из модального справочника Типы документов) следует настроить пользовательскую разблокировку «По типу уведомления».</p> <p>Для поля возможно множественное редактирование значений</p>
Счет ФО	<p>Отражает значение поля Счет ФО, или Казн.счет, или Казн.счет плательщика исходного документа.</p> <p>Примечание – При формировании вторичного уведомления (с классом исходного документа «Уведомление об уточнении выплат [55.02]») в случае, если в текущем поле Счет ФО указан расчетный счет с видом обслуживания «Банк», то поля Класс исходного документа и Исходный документ заполняются информацией из уточняемого уведомления</p>	<p>При автоматизированном формировании уведомления заполняется автоматически значением, указанным на интерфейсе ввода в поле Счет ФО, или Казн.счет, или Казн.счет плательщика (т.е. значением, указанным в поле Исходный документ\Плательщик\Счет заголовка).</p> <p>При вводе уведомления вручную выбор значения производится из модального справочника счетов ФО</p>

Название поля	Значение поля	Способ ввода значения
Класс исходного документа	<p>Указывает класс исходного документа (в зависимости от интерфейса, на котором находится исходный документ, подлежащий уточнению).</p> <p>Может принимать значения:</p> <ul style="list-style-type: none"> - «Выбытия по п/п [03.02]». - «Выбытия по чекам [03.04]»(при наличии ПМ «Ведение операций с наличностью»). - «Перечисления на счета наличности [03.11]» (при наличии ПМ «Ведение операций с наличностью»). - «Возврат со счетов наличности [03.14]» (при наличии ПМ «Ведение операций с наличностью»). - «Учет кассовых выплат [03.22]». - «Внутренние переброски [03.01]». - «Распоряжения на карты МИР [03.25]» (значение отражается при наличии права «Создание распоряжений на карты МИР», заданного в интерфейсе Объекты); - «Уведомление об уточнении выбытий [55.02]». - «Внутренние платежи [03.08]» 	<p>При автоматизированном формировании уведомления автоматически заполняется значением в зависимости от интерфейса, где находится документ, подлежащий уточнению.</p> <p>При вводе уведомления вручную заполняется значением из выпадающего списка поля Класс после вызова по кнопке с троеточием  в группе полей Исходный документ (в свернутом виде) диалогового окна «Поиск исходного документа» и последующего выбора исходного документа в окне поиска первичного документа</p>
Исходный документ	<p>Группа полей с атрибутами исходного (уточняемого) документа.</p> <p>Если группа полей не раскрыта, то отражаются значения вложенных полей Номер, Дата, Назначение платежа</p>	<p>При автоматизированном создании уведомления поля группы заполняются автоматически значениями соответствующих полей исходного документа.</p> <p>При вводе уведомления вручную заполнение полей группы производится с помощью диалогового окна «Поиск исходного документа», которое вызывается в свернутом текущем поле двойным щелчком мыши или по кнопке с троеточием  и последующего выбора исходного документа в окне поиска первичного документа</p>
Номер	Номер исходного (уточняемого) документа	Заполняется автоматически или ввод с клавиатуры
Лицевой счет из исходного документа	Лицевой счет удаленного клиента. Отражает информацию из исходного документа, сформированного и поступившего из АС «УРМ»	Нередактируемое поле, по умолчанию скрыто, заполняется в документе АС «УРМ»
Сумма	Сумма платежа исходного документа	Заполняется автоматически или ввод с клавиатуры
Дата	Дата принятия или дата ввода исходного (уточняемого) документа, что регулируется параметром общих настроек Дата исходного документа (выбытия) = Дата ввода	Заполняется автоматически или ввод с клавиатуры, выбор из выпадающего календаря
Назначение платежа	Назначение платежа	Заполняется автоматически или ввод с клавиатуры
Номер эл. документа	Применяется при организации электронного документооборота (при наличии ПМ «Электронный обмен»)	Заполняется автоматически, по умолчанию скрыто

Название поля		Значение поля	Способ ввода значения
	Наименование документа	Наименование документа (при наличии ПМ «Электронный обмен»)	Нередактируемое поле, по умолчанию заполняется значением поля Наименование документа из интерфейса (18.05) Буферный интерфейс поступлений РМ Электронный обмен
	Плательщик	Атрибуты организации-плательщика. Если группа полей не раскрыта, то в ней отражаются значения вложенных полей Счет, Организация	Поля заполняются автоматически значениями соответствующих полей исходного документа
	Справочник организаций	Используется при формировании уточняющего уведомления вручную. При выборе из модального справочника организации-плательщика заполняются соответствующими значениями остальные вложенные поля группы Плательщик	Поле с модальным справочником организаций для выбора атрибутов плательщика

Название поля	Значение поля	Способ ввода значения
Счет	Счет организации-плательщика в соответствии со справочником организаций	<p>Заполняется автоматически значением соответствующего поля исходного документа при автоматизированном создании уведомления об уточнении.</p> <p>Если поле Исходный документ не заполнено, то ввод значения в текущем поле возможен только путем выбора из модального справочника.</p> <p>В случае, когда модальный справочник вызывается в данном поле, выбор счета производится из справочника счетов ФО.</p> <p>В случае, когда модальный справочник организаций вызывается в поле Плательщик\Справочник организаций, то поле Исходный документ\Плательщик\Счет не заполняется</p> <p>Заполняется автоматически значением соответствующего поля исходного документа при автоматизированном создании уведомления об уточнении.</p> <p>Если группа полей Исходный документ не заполнена, то ввод значения в текущем поле возможен только путем выбора из модального справочника.</p> <p>В случае, когда модальный справочник вызывается в данном поле, выбор счета производится из справочника счетов ФО.</p> <p>В случае, когда модальный справочник организаций вызывается в поле Плательщик\Справочник организаций, то поле Исходный документ\Плательщик\Счет не заполняется</p>
Организация ИНН КПП	Данные организации-плательщика в соответствии со справочником организаций	Заполняются автоматически значениями соответствующих полей исходного документа, возможен ввод и редактирование с клавиатуры
ИНН_ФК	ИНН территориального отделения ФК	Выбор значения из справочника организаций, заполняется автоматически соответствующим значением поля при выборе организации в поле Наименование_ФК

Название поля	Значение поля	Способ ввода значения
Наименование_ФК	Данные территориального отделения ФК, в котором обслуживается организация-плательщик, в соответствии со справочником организаций	Выбор значения из справочника организаций, заполняется автоматически соответствующим значением поля при выборе организации в поле ИНН_ФК. При наличии ПМ «Электронный обмен» заполняется автоматически значением параметра Экспорт документов\Уведомления об уточнении (UF)Наименование ОрФК, заданным в секции «УФК2009» интерфейса Редактор настроек электронного обмена РМ Электронный обмен
ЛС_ФК	Лицевой счет организации-плательщика, открытый в отделении ФК, в котором обслуживается организация-плательщик, в соответствии со справочником организаций	Заполняются автоматически значениями соответствующих полей исходного документа, возможен ввод и редактирование с клавиатуры
Код_ФК	Код территориального отделения ФК	При автоматическом формировании уведомления и наличии ПМ «Электронный обмен» заполняется значением параметра Экспорт документов\Уведомления об уточнении (UF)Код ОРФК, заданным в секции «УФК2009» интерфейса Редактор настроек электронного обмена РМ Электронный обмен
Получатель	Группа полей с атрибутами организации-получателя. Если группа полей не раскрыта, то в ней отражаются значения вложенных полей Счет, Организация	Поля заполняются автоматически значениями соответствующих полей исходного документа
Справочник организаций	Используется при формировании уточняющего уведомления вручную. При выборе из модального справочника организации-получателя заполняются соответствующими значениями остальные вложенные поля группы Исходный документ\Получатель	Поле с модальным справочником организаций для выбора атрибутов получателя
Счет Организация ИНН КПП	Данные организации-получателя в соответствии со справочником организаций	Заполняются автоматически значениями соответствующих полей исходного документа, возможен ввод с клавиатуры
Персональная информация	Данные о получателе-физическом лице. Для учреждения, организации-получателя, поля не заполняются. В модальной форме «Персональная информация» указывается фамилия, имя, отчество плательщика, наименование документа, удостоверяющего личность, серия и номер паспорта, а также информация о том, кем и когда был выдан соответствующий документа	При вводе уведомления вручную заполнение поля с помощью модальной формы «Персональная информация» содержащей поля ФИО, Должность, Документ, Серия, Номер, Кем выдан, Когда выдан, или путем ввода с клавиатуры



Название поля	Значение поля	Способ ввода значения
Администратор поступлений	Группа полей с атрибутами организации-администратора поступлений, передающей информацию в УФК. Если группа полей не раскрыта, в ней отражается наименование организации, атрибуты которой указаны во вложенных полях ИНН, КПП	Если группа полей не раскрыта, то она не доступна для редактирования. По умолчанию поля скрыты
ИНН КПП	ИНН, КПП организации администратора поступлений, передающей информацию в УФК	Ввод с клавиатуры или выбор из модального справочника организаций
Территориальный орган	Атрибуты территориального органа ФК, обслуживающего организацию -администратора поступлений, передающего информацию в УФК. Если группа полей не раскрыта, в ней отражается наименование организации – ТОФК, атрибуты которой указаны во вложенных полях ИНН, КПП	Если группа полей не раскрыта, то она не доступна для редактирования. По умолчанию поля скрыты
ИНН КПП	ИНН, КПП территориального органа ФК, обслуживающего организацию – администратора поступлений	Ввод с клавиатуры или выбор из модального справочника организаций
Орган федерального казначейства	Атрибуты организации - территориального органа ФК, обслуживающего организацию-плательщика из исходного документа. Если поле не раскрыто, в нем отображается наименование ТОФК	Если группа полей не раскрыта, то она не доступна для редактирования, заполняется данными из исходного документа
ИНН КПП Наименование	ИНН, КПП, наименование организации - территориального органа ФК, обслуживающего организацию-плательщика из исходного документа	Ввод с клавиатуры или выбор из модального справочника «Выбор организации»
Обмен с УФК		
Имя файла эл. пакета, Уникальный номер электронного документа, Дата отправления, Код ошибки, Примечание обработки, Статус	Поля применяются при организации электронного документооборота с органами ФК	Нередактируемые поля, заполняются автоматически при отправке уведомления в органы ФК (при наличии ПМ «Электронный обмен»)
Примечание	Комментарий	Текстовое редактируемое необязательное поле, при вводе уведомления вручную по умолчанию ничем не заполняется. При использовании кнопки  Заполнить Новую организацию в детали и примечание в заголовке через области форматирования заполняется в соответствии с настройками областей форматирования, заданными в интерфейсе Редактор областей форматирования РМ Настройки системы



Название поля	Значение поля	Способ ввода значения						
Район контрагента	Территориальный признак организации – получателя	Нередактируемое поле, заполняется автоматически значением поля Район, сопоставленным в интерфейсе Справочник организаций организации, атрибуты которой указаны в поле Исходный документ\Получатель						
Основание	Краткое описание документа, послужившего причиной (основанием) создания данного уведомления об уточнении	Текстовое редактируемое необязательное поле, по умолчанию скрыто и ничем не заполняется						
Причина отклонения	Причина, повлекшая отклонение уточняющего документа	Ввод с клавиатуры или из модального справочника. По умолчанию поле скрыто						
Причина отклонения (комментарий)	Комментарий к причине отклонения	Ввод с клавиатуры, по умолчанию скрыто						
Авторизация								
<table border="1"> <tr> <td>Автор</td> <td rowspan="4">Поля содержат информацию о создании записи и ее последней редакции</td> <td rowspan="4">Служебные нередактируемые поля, заполняются автоматически при создании или редактировании документа</td> </tr> <tr> <td>Дата создания</td> </tr> <tr> <td>Изменил</td> </tr> <tr> <td>Дата изменения</td> </tr> </table>	Автор	Поля содержат информацию о создании записи и ее последней редакции	Служебные нередактируемые поля, заполняются автоматически при создании или редактировании документа	Дата создания	Изменил	Дата изменения		
Автор	Поля содержат информацию о создании записи и ее последней редакции			Служебные нередактируемые поля, заполняются автоматически при создании или редактировании документа				
Дата создания								
Изменил								
Дата изменения								
Результат бюджетного контроля	Отметка о результате бюджетного контроля	Нередактируемые поля, заполняются автоматически после проведения процедуры контроля						
Список непройденных контролей	Список не пройденных документом контролей, поле скрыто по умолчанию							





3.4.3.2 Таблица детализации интерфейса (55.02) «Уведомление об уточнении выбытий»

Таблица 3.22 Перечень полей таблицы детализации интерфейса (55.02) «Уведомление об уточнении выбытий»







Название поля	Значение поля	Способ ввода значения							
<table border="1"> <tr> <td></td> <td rowspan="5"> Полное описание служебных полей интерфейса представлено в таблице 1.1 раздела 1 «Описание служебных полей во всех предметных интерфейсах системы» книги 7 «Общая информация к описанию блоков АС «Бюджет» данного Руководства АС «Бюджет» </td> <td rowspan="5"> Нередактируемые поля, отражаются при наличии связанных документов, заполняются автоматически </td> </tr> <tr> <td></td> </tr> <tr> <td></td> </tr> <tr> <td></td> </tr> <tr> <td></td> </tr> </table>		Полное описание служебных полей интерфейса представлено в таблице 1.1 раздела 1 «Описание служебных полей во всех предметных интерфейсах системы» книги 7 «Общая информация к описанию блоков АС «Бюджет» данного Руководства АС «Бюджет»	Нередактируемые поля, отражаются при наличии связанных документов, заполняются автоматически						
	Полное описание служебных полей интерфейса представлено в таблице 1.1 раздела 1 «Описание служебных полей во всех предметных интерфейсах системы» книги 7 «Общая информация к описанию блоков АС «Бюджет» данного Руководства АС «Бюджет»			Нередактируемые поля, отражаются при наличии связанных документов, заполняются автоматически					





Название поля	Значение поля	Способ ввода значения
Сумма	Сумма исходного документа в строке с исходной классификацией (нередатируемое поле, заполняется значением поля Исходный документ\Сумма (или Сумма уточнения) заголовка) или сумма, уточненная на другую классификацию, в строке с новой классификацией (редактируемое поле)	Обязательное нередатируемое или редактируемое с клавиатуры поле (в зависимости от строки детализации документа). Для редактирования суммы в строке с исходной классификацией может быть настроена разблокировка в интерфейсе Права на изменение документов
Л/с	9-значный номер лицевого счета, открытый в ФО, указанный в строке с исходной классификацией (нередатируемое поле) или новой (уточненной) классификацией (редактируемое поле). Заполнение текущего поля в строке с новой классификацией производится: - при использовании кнопки  Поиск исходного документа лицевой счет подставляется из исходного документа и может быть отредактирован; - при вводе вручную по кнопке с троечтием  вызывается модальный справочник лицевых счетов, откуда выбирается лицевой счет	Нередируемое или редактируемое поле (в зависимости от строки детализации документа). В строке с исходной классификацией поле заполняется значением из исходного документа. В строке с новой классификацией поле заполняется значением в зависимости от способа формирования уточняющего уведомления. Выбор из модального справочника лицевых счетов, ввод с клавиатуры по маске
Л/с в ФК	11-значный лицевой счет, открытый в органе Федерального казначейства, который сопоставлен 9-значному лицевому счету, открытому в АС «Бюджет» (значение поля Счет ФК справочника лицевых счетов, сопоставленное 9-значному лицевому счету). Поля Лицевой счет и Л/С ФК являются связанными. Отражается в интерфейсе только в случае, если установлена константа Системные настройки\Показывать Л/С УФК	Нередируемое поле, по умолчанию скрыто, автоматически заполняется значением поля Счет в ФК, определенным в справочнике лицевых счетов для лицевого счета, указанного в поле Лицевой счет
Номер л/с	Номер лицевого счета длиной до 20 символов, сопоставленный 9-значному лицевому счету, открытому в АС «Бюджет» (используется в случае, если константа системы Справочники\Справочник банков, организаций и счетов\Формат номера р\счета, сопоставленного с л/с имеет значение «Номер л/с»). Отражается в интерфейсе, только в случае, если установлена константа Системные настройки\Показывать номер лицевого счета	Выбор из модального справочника лицевых счетов, недоступно для ввода с клавиатуры, по умолчанию скрыто, заполняется автоматически значением поля Номер Л/С, заданным в справочнике лицевых счетов для лицевого счета, указанного в поле Лицевой счет





Название поля	Значение поля	Способ ввода значения
Классификация	<p>Коды бюджетной классификации исходного документа, которые необходимо уточнить, в строке с исходной классификацией или коды БК, которые необходимо вставить, в строке с новой классификацией.</p> <p>В зависимости от выбора значения поля Тип классификации будут доступны соответствующие вложенные поля данной группы.</p> <p>Заполнение вложенных полей в строке с новой классификацией производится:</p> <ul style="list-style-type: none"> - при использовании кнопки  Поиск исходного документа значение подставляется из исходного документа и может быть отредактировано; - при вводе вручную, в случае нераскрытого поля Классификация и согласно выбранному значению поля Тип классификации, по кнопке с троеточием  вызывается соответствующий справочник Структура расходной части бюджета (при условии, что он настроен и используется), Код дохода, Источники финансирования дефицита, соответственно, откуда выбираются значения 	<p>Редактируемые или нередатируемые поля (в зависимости от строки детализации документа).</p> <p>В свернутом поле значения бюджетных классификаторов отражаются через пробел.</p> <p>В строке с исходной классификацией поля заполняются значениями из исходного документа.</p> <p>В строке с новой классификацией поля заполняются значениями в зависимости от способа формирования уточняющего уведомления</p>
Код главы РзПр ЦСР ВР	<p>Коды классификации расходов бюджетов:</p> <ul style="list-style-type: none"> - Код главы – код ведомственной статьи расходов с маской XXX. - РзПр – код функциональной статьи (раздел, подраздел) с маской XX.XX. - ЦСР – код целевой статьи расходов бюджетов с маской XX.X.XX.XXXXXX, можно вводить символы буквенно-цифрового ряда (разрешаются 0, 1, 2, 3, 4, 5, 6, 7, 8, 9, А, Б, В, Г, Д, Е, Ж, И, К, Л, М, Н, П, Р, С, Т, У, Ф, Ц, Ч, Ш, Щ, Э, Ю, Я, А, D, E, F, G, I, J, L, N, P, Q, R, S, T, U, V, W, Y, Z). - ВР – код вида расходов с маской X.X.X. <p>Если поле Тип классификации имеет значение «Источниковая» или «Доходная», то указанные поля классификации расходов заблокированы для ввода, и в них отражаются маски соответствующих классификаторов, показывающие, что данные поля в таком случае не подлежат заполнению</p>	<p>Ввод с клавиатуры или выбор из соответствующего справочника.</p> <p>Поля доступны для ввода, если поле Тип классификации соответствующей строки имеет значение «Расходная»</p>
Администратор Вид дохода ГПД АГПД	<p>Коды классификации доходов бюджетов:</p> <ul style="list-style-type: none"> - Администратор – код главы (администратора) с маской XXX. - Вид дохода – код вида доходов с маской X.XX.XX.XXX.XX. - ГПД – группа подвида доходов бюджета с маской XXXX. - АГПД – код аналитической группы подвида доходов с маской X.X.X, строковое поле. <p>Если поле Тип классификации имеет значение «Источниковая» или «Расходная», то поля классификации доходов заблокированы для ввода, и в них отражаются маски соответствующих разрядов кода дохода, показывающие, что данные поля в таком случае не подлежат заполнению</p>	<p>Ввод с клавиатуры или выбор из соответствующего справочника.</p> <p>Поля доступны для ввода, если поле Тип классификации имеет значение «Доходная»</p>

Название поля	Значение поля	Способ ввода значения
Администратор Вид источника АГВИ	<p>Коды классификации источников финансирования дефицитов бюджетов:</p> <ul style="list-style-type: none"> - Администратор – код главы (администратора) с маской XXX. - Вид источника – код вида источника с маской XX.XX.XX.XX.XX.XXXX. - АГВИ – код аналитической группы вида источников финансирования дефицита бюджета с маской X.X.X. <p>Если поле Тип классификации имеет значение «Расходная» или «Доходная», то поля источниковой классификации заблокированы для ввода, и в них отражаются маски соответствующих разрядов кода источника, показывающие, что данные поля в таком случае не подлежат заполнению</p>	<p>Ввод с клавиатуры или выбор из соответствующего справочника.</p> <p>АГВИ - строковое поле.</p> <p>Поля доступны для ввода, если поле Тип классификации соответствующей строки имеет значение «Источниковая»</p>
Направление	<p>Код дополнительного классификатора направления расходования средств, который надо уточнить, в строке с исходной классификацией или код данного классификатора, который необходимо вставить, в строке с новой (уточненной) классификацией.</p> <p>Заполнение поля в строке с новой классификацией производится:</p> <ul style="list-style-type: none"> - при использовании кнопки  Поиск исходного документа заполняется значением из исходного документа, которое может быть отредактировано; - при вводе уведомления вручную по кнопке с троеточием  вызывается соответствующий справочник, откуда выбирается значение 	<p>Нередактируемое или редактируемое поле (в зависимости от строки детализации документа).</p> <p>В строке с исходной классификацией поле заполняется значением из исходного документа.</p> <p>В строке с новой классификацией заполняется значением в зависимости от способа формирования уведомления.</p> <p>Ввод с клавиатуры или выбор из модального справочника Направление</p>
Мероприятие	<p>Код дополнительного классификатора мероприятий, уточняющего назначение использования выделенных средств, который надо уточнить, в строке с исходной классификацией или код данного классификатора, который необходимо вставить, в строке с новой (уточненной) классификацией.</p> <p>Заполнение поля в строке с новой классификацией производится:</p> <ul style="list-style-type: none"> - при использовании кнопки  Поиск исходного документа заполняется значением из исходного документа, которое может быть отредактировано; - при вводе вручную по кнопке с троеточием  вызывается соответствующий справочник, откуда выбирается значение 	<p>Нередактируемое или редактируемое поле (в зависимости от строки детализации документа).</p> <p>В строке с исходной классификацией поле заполняется значением из исходного документа.</p> <p>В строке детализации с новой классификацией поле заполняется значением в зависимости от способа формирования уведомления, доступно для редактирования.</p> <p>Ввод с клавиатуры или выбор из модального справочника Мероприятие</p>







Название поля	Значение поля	Способ ввода значения
Тип классификации	<p>Тип уточняемой классификации исходного документа в строке с исходной классификацией или тип новой (уточненной) классификации в строке с новой классификацией.</p> <p>Выпадающий список содержит значения: «Доходная», «Расходная», «Источниковая».</p> <p>В зависимости от выбора значения данного поля будут доступны соответствующие поля группы Классификация</p>	<p>Обязательное поле.</p> <p>Выпадающий список значений (при вводе записи уведомления вручную).</p> <p>При добавлении записи с исходной классификацией (синего цвета) заполняется автоматически значением поля Тип классификации исходного документа</p>
Тип средств	<p>Код обязательного аналитического классификатора, применяемого для разделения средств по видам деятельности и источникам финансового обеспечения, который надо уточнить, в строке с исходной классификацией или код данного классификатора, который необходимо вставить, в строке с новой (уточненной) классификацией.</p> <p>Заполнение поля в строке с новой классификацией зависит от способа формирования уведомления:</p> <ul style="list-style-type: none"> - при использовании кнопки  Поиск исходного документа заполняется значением из исходного документа и может быть отредактировано; - при вводе вручную по кнопке с троеточием  вызывается соответствующий справочник, откуда выбирается значение 	<p>Нередактируемое или редактируемое поле (в зависимости от строки детализации документа).</p> <p>В строке с исходной классификацией поле заполняется значением из исходного документа.</p> <p>В строке детализации с новой классификацией поле заполняется значением в зависимости от способа формирования уведомления.</p> <p>Ввод с клавиатуры или выбор из модального справочника Тип средств</p>
Источник финансирования	<p>Код дополнительного классификатора, расширяющего бюджетную классификацию расходов в части аналитики по источникам финансирования, который надо уточнить, в строке с исходной классификацией или код данного классификатора, который необходимо вставить, в строке с новой (уточненной) классификацией.</p> <p>Заполнение поля в строке с новой классификацией производится:</p> <ul style="list-style-type: none"> - при использовании кнопки  Поиск исходного документа заполняется значением из исходного документа, которое может быть отредактировано; - при вводе вручную по кнопке с троеточием  вызывается соответствующий справочник, откуда выбирается значение 	<p>Обязательное нередактируемое или редактируемое поле (в зависимости от строки детализации документа).</p> <p>В строке с исходной классификацией поле заполняется значением из исходного документа.</p> <p>В строке с новой классификацией поле заполняется значением в зависимости от способа формирования уведомления, доступно для редактирования.</p> <p>Ввод с клавиатуры или выбор из модального справочника Источники финансирования</p>







Название поля	Значение поля	Способ ввода значения
Код доп. информации	<p>Код дополнительного классификатора, расширяющего бюджетную классификацию расходов для аналитики и группировки данных по фактическому расходованию средств, который надо уточнить, в строке с исходной классификацией или код данного классификатора, который необходимо вставить, в строке с новой (уточненной) классификацией.</p> <p>Заполнение поля в строке с новой классификацией производится:</p> <ul style="list-style-type: none"> - при использовании кнопки  Поиск исходного документа заполняется значением из исходного документа, которое может быть отредактировано; - при вводе вручную по кнопке с троеточием  вызывается соответствующий справочник, откуда выбирается значение 	<p>Нередактируемое или редактируемое поле (в зависимости от строки детализации документа).</p> <p>В строке с исходной классификацией поле заполняется значением из исходного документа.</p> <p>В строке с новой классификацией поле заполняется значением в зависимости от способа формирования уведомления, доступно для редактирования.</p> <p>Ввод с клавиатуры или выбор из модального справочника Код дополнительной информации</p>
Тип документа	<p>Код дополнительного классификатора типа первичного бухгалтерского документа, который надо уточнить, в строке с исходной классификацией или код данного классификатора, который необходимо вставить, в строке с новой (уточненной) классификацией.</p> <p>Заполнение поля в строке с новой классификацией производится:</p> <ul style="list-style-type: none"> - при использовании кнопки  Поиск исходного документа заполняется значением из исходного документа, которое может быть отредактировано; - при вводе вручную по кнопке с троеточием  вызывается соответствующий справочник, откуда выбирается значение 	<p>Нередактируемое или редактируемое поле (в зависимости от строки детализации документа).</p> <p>В строке с исходной классификацией поле заполняется значением из исходного документа.</p> <p>В строке с новой классификацией поле заполняется значением в зависимости от способа формирования уведомления, доступно для редактирования.</p> <p>Ввод с клавиатуры или выбор из модального справочника Типы документов</p>
Район трансферта	<p>Код территориального признака района, передающего или получающего трансферт, который надо уточнить, в строке с исходной классификацией или код данного классификатора, который необходимо вставить, в строке с новой (уточненной) классификацией.</p> <p>Заполнение поля в строке с новой классификацией производится:</p> <ul style="list-style-type: none"> - при использовании кнопки  Поиск исходного документа заполняется значением из исходного документа, которое может быть отредактировано; - при вводе вручную по кнопке с троеточием  вызывается соответствующий справочник, откуда выбирается значение. <p>Примечание – При выборе значения в поле Код целевых средств текущее поле Район трансферта автоматически заполняется значением района, сопоставленного в интерфейсе Справочник организаций организации, заданной в</p>	<p>Нередактируемое или редактируемое поле (в зависимости от строки детализации документа).</p> <p>В строке с исходной классификацией поле заполняется значением из исходного документа.</p> <p>В строке с новой классификацией поле заполняется значением в зависимости от способа формирования уведомления, доступно для редактирования.</p> <p>Ввод с клавиатуры или выбор из модального справочника Районы</p>



Название поля	Значение поля	Способ ввода значения
	поле Исходный документ\Получатель, если данная организация имеет вид организации «02.03.00 - Вышестоящие и нижестоящие ФО»	
КОСГУ	<p>Код операции сектора государственного управления с маской Х.Х.Х, который надо уточнить, в строке с исходной классификацией или код данного классификатора, который необходимо вставить, в строке с новой (уточненной) классификацией.</p> <p>Значение поля зависит от типа выбранной в текущей строке классификации бюджетов. Заполнение поля в строке с новой классификацией производится:</p> <ul style="list-style-type: none"> - при использовании кнопки  Поиск исходного документа заполняется значением из исходного документа, которое может быть отредактировано; - при вводе вручную по кнопке с троеточием  вызывается соответствующий справочник, откуда выбирается значение. <p>В строке с новой классификацией:</p> <ul style="list-style-type: none"> - Если поле Тип классификации имеет значение «Расходная», то в модальном справочнике отражаются только значения, которым в справочнике КОСГУ сопоставлен признак ЭКР. - Если поле Тип классификации имеет значение «Источниковая», то в модальном справочнике отражаются только значения, которым в справочнике КОСГУ сопоставлен признак ЭКИ. - Если поле Тип классификации имеет значение «Доходная», то в модальном справочнике отражаются только значения, которым в справочнике КОСГУ сопоставлен признак ЭЖД. <p>Примечание – При вводе вручную в поле КОСГУ кода, не соответствующего типу выбранной бюджетной классификации, появляется сообщение об ошибке: «Указанный код КОСГУ не соответствует типу классификации (значение: «Х.Х.Х»). Поле «КОСГУ». Детализацию с таким кодом сохранить нельзя</p>	<p>Строковое поле.</p> <p>Выбор из модального справочника КОСГУ, ввод с клавиатуры по маске.</p> <p>В модальном справочнике перечень доступных значений зависит от значения поля Тип классификации текущей записи детализации</p>
СубКОСГУ	<p>Код дополнительного классификатора, позволяющего детализировать код операции сектора государственного управления в части расходов/источников бюджета или объединить разные коды одним аналитическим признаком, который надо уточнить, в строке с исходной классификацией или код данного классификатора, который необходимо вставить, в строке с новой (уточненной) классификацией.</p> <p>Заполнение поля в строке с новой классификацией производится:</p> <ul style="list-style-type: none"> - при использовании кнопки  Поиск исходного документа заполняется значением из исходного документа, которое может быть отредактировано; - при вводе вручную по кнопке с троеточием  вызывается соответствующий справочник, откуда выбирается значение 	<p>Нередактируемое или редактируемое строковое поле (в зависимости от строки детализации документа).</p> <p>В строке с исходной классификацией поле заполняется значением из исходного документа.</p> <p>В строке с новой классификацией поле заполняется значением в зависимости от способа формирования уведомления.</p> <p>Ввод с клавиатуры или выбор из модального справочника СубКОСГУ, доступно для ввода при любом значении поля Тип классификации</p>


Название поля	Значение поля	Способ ввода значения
Код целевых средств	<p>Код аналитического классификатора, предназначенного для корректного учета межбюджетных трансфертов и целевых средств, который надо уточнить, в строке с исходной классификацией или код данного классификатора, который необходимо вставить, в строке с новой (уточненной) классификацией.</p> <p>Используется для сопоставления классификации расходов бюджета-отправителя трансферта и доходной классификации бюджета-получателя трансферта.</p> <p>Заполнение поля в строке с новой классификацией производится:</p> <ul style="list-style-type: none"> - при использовании кнопки  Поиск исходного документа заполняется значением из исходного документа, которое может быть отредактировано; - при вводе вручную по кнопке с троеточием  вызывается соответствующий справочник, откуда выбирается значение. <p>Примечание – При заполнении текущего поля Код целевых средств поле Район трансферта автоматически заполняется соответствующим значением (если в справочнике организаций для организации, заданной в поле Исходный документ\Получатель, определен вид организации «02.03.00 - Вышестоящие и нижестоящие ФО»)</p>	<p>Нередактируемое или редактируемое поле (в зависимости от строки детализации документа).</p> <p>В строке с исходной классификацией поле заполняется значением из исходного документа.</p> <p>В строке с новой классификацией поле заполняется значением в зависимости от способа формирования уточняющего уведомления.</p> <p>Выбор из модального справочника Коды целевых средств, ввод с клавиатуры по маске XXX.XXX.XXX</p>
Код вида выплат	<p>Код дополнительного классификатора вида выплат, предназначенного для осуществления кассовых выплат за счет средств бюджетов бюджетной системы Российской Федерации на банковские карты «Мир» физических лиц.</p> <p>Заполнение поля в строке с новой классификацией производится:</p> <ul style="list-style-type: none"> - при использовании кнопки  Поиск исходного документа заполняется значением из исходного документа, которое может быть отредактировано; - при вводе вручную по кнопке с троеточием  вызывается соответствующий справочник, откуда выбирается значение 	<p>Выбор из модального справочника Код вида выплат, ввод с клавиатуры</p>

Название поля	Значение поля	Способ ввода значения
Код цели	<p>Код аналитического классификатора, служащего для учета целевых трансфертов, источником финансового обеспечения которых являются, в первую очередь, средства федерального бюджета, а также средства бюджета субъекта РФ, местного бюджета.</p> <p>Примечание – Поле Код цели редактируемо в зависимости от значения константы системы Системные настройки\Получение кода цели:</p> <ul style="list-style-type: none"> – если константа имеет значение «через классификатор типа средств» (по умолчанию), то поле Код цели будет заполняться значением кода цели, сопоставленным в справочнике Тип средств значению типа средств, указанному в текущей записи детализации; – если константа имеет значение «через классификатор кода целевых средств», то поле Код цели будет заполняться значением кода цели, сопоставленным в справочнике Коды целевых средств значению кода целевых средств, указанному в текущей записи детализации; – если константа имеет значение «заполнять вручную, по умолчанию заполнять через классификатор типа средств», то поле Код цели редактируемо, заполняется через модальный справочник Код цели; при отсутствии выбора кода цели из модального справочника при сохранении изменений в интерфейсе поле Код цели по умолчанию заполняется значением, сопоставленным в справочнике Тип средств типу средств, указанному в документе; – если константа имеет значение «заполнять вручную, по умолчанию заполнять через классификатор кода целевых средств», то поле Код цели редактируемо, заполняется через модальный справочник Код цели; при отсутствии выбора кода цели из модального справочника при сохранении изменений в интерфейсе поле Код цели по умолчанию заполняется значением, сопоставленным в справочнике Коды целевых средств коду целевых средств, указанному в документе; – если константа имеет значение «заполнять вручную», то поле Код цели редактируемо, заполняется через модальный справочник Код цели; при отсутствии выбора кода цели из модального справочника при сохранении изменений в интерфейсе поле Код цели по умолчанию не заполняется 	<p>Не редактируемое или редактируемое поле (в зависимости от строки детализации документа).</p> <p>В строке с исходной классификацией поле заполняется значением из исходного документа.</p> <p>В строке с новой классификацией поле заполняется значением в зависимости от способа формирования.</p> <p>Поле может заполняться автоматически или из модального справочника, в зависимости от значения константы системы Системные настройки\Получение кода цели.</p> <p>Поле будет доступно для редактирования, если константа имеет значение «заполнять вручную, по умолчанию заполнять через классификатор типа средств», или «заполнять вручную, по умолчанию заполнять через классификатор кода целевых средств», или «заполнять вручную»</p>

Название поля	Значение поля	Способ ввода значения
Код субсидии	<p>Код аналитического классификатора кодов субсидий, передаваемых на лицевые счета для целевых субсидий БУ, АУ, иных НУБП, участников казначейского сопровождения, который надо уточнить, в строке с исходной классификацией или код данного классификатора, который необходимо вставить, в строке с новой (уточненной) классификацией.</p> <p>Заполнение поля в строке с новой классификацией зависит от способа формирования уведомления:</p> <ul style="list-style-type: none"> - при использовании кнопки  Поиск исходного документа заполняется значением из исходного документа, которое может быть отредактировано; - при вводе вручную по кнопке с троеточием  вызывается соответствующий справочник, откуда выбирается значение 	<p>Нередактируемое или редактируемое поле (в зависимости от строки детализации документа).</p> <p>В строке с исходной классификацией поле заполняется значением из исходного документа.</p> <p>В строке с новой классификацией поле заполняется значением в зависимости от способа формирования уточняющего уведомления.</p> <p>Выбор из модального справочника Код субсидии, ввод с клавиатуры по маске XXX.XX.XXXX</p>
Источник образования	<p>Код источника образования средств, устаревшего классификатора, который надо уточнить, в строке с исходной классификацией или код данного классификатора, который необходимо вставить, в строке с новой (уточненной) классификацией.</p> <p>Заполнение поля в строке с новой классификацией зависит от способа формирования уведомления:</p> <ul style="list-style-type: none"> - при использовании кнопки  Поиск исходного документа заполняется значением из исходного документа, которое может быть отредактировано; - при вводе вручную по кнопке с троеточием  вызывается соответствующий справочник, откуда выбирается значение 	<p>Нередактируемое или редактируемое поле (в зависимости от строки детализации документа).</p> <p>В строке с исходной классификацией поле заполняется значением из исходного документа.</p> <p>В строке с новой классификацией поле заполняется значением в зависимости от способа формирования уточняющего уведомления.</p> <p>Выбор из модального справочника или ввод с клавиатуры</p>
Бюджетные ассигнования	<p>Код дополнительного аналитического классификатора кодов бюджетных ассигнований, предназначенного для взаимодействия с АИС «Прогноз и планирование бюджета», который надо уточнить, в строке с исходной классификацией или код данного классификатора, который необходимо вставить, в строке с новой (уточненной) классификацией.</p> <p>Заполнение поля в строке с новой классификацией производится:</p> <ul style="list-style-type: none"> - при использовании кнопки  Поиск исходного документа заполняется значением из исходного документа, которое может быть отредактировано; - при вводе вручную по кнопке с троеточием  вызывается соответствующий справочник, откуда выбирается значение 	<p>Нередактируемое или редактируемое поле (в зависимости от строки детализации документа).</p> <p>В строке с исходной классификацией поле заполняется значением из исходного документа.</p> <p>В строке с новой классификацией поле заполняется значением в зависимости от способа формирования уточняющего уведомления.</p> <p>Выбор из модального справочника или ввод с клавиатуры</p>

Название поля	Значение поля	Способ ввода значения
Код расходного обязательства	<p>Код дополнительного аналитического классификатора кодов расходных обязательств, предназначенного для взаимодействия с АИС «Прогноз и планирование бюджета», который надо уточнить, в строке с исходной классификацией или код данного классификатора, который необходимо вставить, в строке с новой (уточненной) классификацией.</p> <p>Заполнение поля в строке с новой классификацией производится:</p> <ul style="list-style-type: none"> - при использовании кнопки  Поиск исходного документа заполняется значением из исходного документа, которое может быть отредактировано; - при вводе вручную по кнопке с троеточием  вызывается соответствующий справочник, откуда выбирается значение 	<p>Нередактируемое или редактируемое поле (в зависимости от строки детализации документа).</p> <p>В строке с исходной классификацией поле заполняется значением из исходного документа.</p> <p>В строке с новой классификацией поле заполняется значением в зависимости от способа формирования уточняющего уведомления.</p> <p>Выбор из модального справочника или ввод с клавиатуры</p>
Объект	<p>Код дополнительного классификатора, предназначенного для обеспечения учета плановых и кассовых показателей в разрезе объектов и мероприятий, включенных в адресную инвестиционную программу региона, муниципального образования.</p> <p>Заполнение поля в строке с новой классификацией производится:</p> <ul style="list-style-type: none"> - при использовании кнопки  Поиск исходного документа заполняется значением из исходного документа, которое может быть отредактировано; - при вводе вручную по кнопке с троеточием  вызывается соответствующий справочник, откуда выбирается значение 	<p>Нередактируемое или редактируемое поле (в зависимости от строки детализации документа).</p> <p>В строке с исходной классификацией поле заполняется значением из исходного документа.</p> <p>В строке с новой классификацией поле заполняется значением в зависимости от способа формирования уточняющего уведомления.</p> <p>Выбор из модального справочника или ввод с клавиатуры</p>
Результат рег. проекта	<p>Код дополнительного классификатора, предназначенного для обеспечения учета плановых и кассовых показателей в разрезе результатов по региональным проектам.</p> <p>Заполнение поля в строке с новой классификацией производится:</p> <ul style="list-style-type: none"> - при использовании кнопки  Поиск исходного документа заполняется значением из исходного документа, которое может быть отредактировано; - при вводе вручную по кнопке с троеточием  вызывается соответствующий справочник, откуда выбирается значение 	<p>Нередактируемое или редактируемое поле (в зависимости от строки детализации документа). В строке с исходной классификацией поле заполняется значением из исходного документа. В строке с новой классификацией поле заполняется значением в зависимости от способа формирования уточняющего уведомления. Выбор из модального справочника или ввод с клавиатуры</p>

Название поля	Значение поля	Способ ввода значения
№ БО	<p>Номер бюджетного обязательства (получателя – для интерфейса (55.01) Уведомление об уточнении поступлений, плательщика – для интерфейса (55.02) Уведомление об уточнении выбытий), определяющего связь платежа по указанной в строке классификации с существующим принятым бюджетным обязательством, который надо уточнить, в строке с исходной классификацией или номер БО, который необходимо вставить, в строке с новой (уточненной) классификацией.</p> <p>Заполнение поля в строке с новой классификацией производится:</p> <ul style="list-style-type: none"> - при использовании кнопки  Поиск исходного документа заполняется значением из исходного документа, которое может быть отредактировано; - при вводе вручную по кнопке с троеточием  вызывается модальная форма «Выбор номера БО», откуда выбирается значение. <p>В модальной форме «Выбор номера БО» перечень значений поля № Обязательства зависит от значения константы системы Первичные документы\Бюджетные обязательства\Использовать номер БО в заголовке:</p> <ul style="list-style-type: none"> - Если флаг-опция константы установлен, то в модальной форме «Выбор номера БО» значение поля № Обязательства, задающего номер бюджетного обязательства и определяющего его другие показатели, соответствует значению поля № Внутреннего учета заголовка интерфейса (16.01) Бюджетные обязательства; - Если флаг-опция константы не установлен, то в модальной форме «Выбор номера БО» значение поля № Обязательства, задающего номер бюджетного обязательства и определяющего его другие показатели, соответствует значению поля Уникальный код строки детализации интерфейса (16.01) Бюджетные обязательства. <p>Примечание – Поле отражается и доступно для ввода при использовании ПМ «Учет бюджетных обязательств» и при условии, что константа Первичные документы\Казначейство\Вид учета обязательств интерфейса Константы системы имеет значение «Бюджетные обязательства»</p>	<p>Нередактируемое или редактируемое поле числового формата (в зависимости от строки детализации документа).</p> <p>В строке с исходной классификацией поле заполняется значением из исходного документа.</p> <p>В строке с новой классификацией поле заполняется значением в зависимости от способа формирования уточняющего уведомления.</p> <p>Ввод с клавиатуры или выбор из модальной формы «Выбор номера БО», где отражаются данные: № обязательства, № договора, Дата договора, Сумма договора, Примечание к договору, Условия поставки, Организация (ИНН, КПП, Имя организации, Счет), Лицевой счет, Классификация (Код главы, РзПр, ЦСР, ВР), КОСГУ, СубКОСГУ, Тип средств, Источник финансирования, Мероприятие, Направление, Код субсидии.</p>
№ бюдж. обязат-ва	Группа полей, определяющих связь платежа по указанной в строке классификации с существующим принятым бюджетным обязательством плательщика	Выбор из модальной формы «Справочник Бюджетные обязательства»
<p>Номер БО, Сумма БО, Тип документа, № документа, Дата документа, Сумма документа, Уникальный номер документа, Содержание документа, Примечание документа</p>	Поля отражаются и доступны для ввода при использовании ПМ «Учет государственных (муниципальных) контрактов и договоров» и при условии, что константа Первичные документы\Казначейство\Вид учета обязательств интерфейса Константы системы РМ Настройки системы имеет значение «Учет договоров»	Нередактируемые поля, по умолчанию скрыты
Док. исполнения	Группа полей, отражающих информацию о документах исполнения, подтверждающих денежные обязательства плательщика	Выбор из модальной формы «Справочник Документы исполнения»

Название поля	Значение поля	Способ ввода значения
Номер, Назначение, Сумма, Тип, Дата, Реестровый номер, Номер ДО	Поля отражаются и доступны для ввода при использовании ПМ «Учет государственных (муниципальных) контрактов и договоров» и при условии, что константа Первичные документы\Казначейство\ Вид учета обязательств интерфейса Константы системы РМ Настройки системы имеет значение «Учет договоров»	Нередактируемые поля, по умолчанию скрыты
ОКТМО	<p>Код дополнительного классификатора территорий муниципальных образований организации-плательщика, предназначен для заполнения налоговой информации. Поле заполняется значением ОКТМО, заданного в поле Информация для налогового платежа исходного документа. Если класс исходного документа «Уведомление об уточнении выбытий [55.02]», то значение поля в новом сформированном уведомлении заполняется значением ОКТМО детализации уточняемого уведомления.</p> <p>Примечание – Если исходный документ не участвовал в электронном обмене, то поле ОКАТО в строке с исходной классификацией по умолчанию заполняется значением поля Информация для налогового платежа исходного документа. Если в исходном документе значение ОКТМО не задано, то при формировании уведомления об уточнении с помощью кнопки  Поиск исходного документа поле ОКАТО останется пустым, ничем не заполняется</p>	Выбор из модального справочника или ввод с клавиатуры в строке с новой классификацией
Бух операция	<p>Код бухгалтерской операции, которая проводится в данном интерфейсе (согласно Инструкции по бюджетному учету или Инструкции по бухгалтерскому учету, в зависимости от типа учреждения, данные по которому уточняются).</p> <p>При выборе варианта 2 формирования уведомлений (без связанных документов) <u>бухгалтерская операция устанавливается только в строке детализации уведомления, отражающего документ с новой классификацией</u>. При этом допускается проводка как по внутренним операциям (402.XX – 402.XX), так и операция, содержащая в корреспонденции синтетические счета, соответствующие счету бюджета.</p> <p>Примечание – При выборе варианта 1 формирования уведомлений (со связанными документами) если в группе параметров Номера операций корректирующих документов общих настроек интерфейса для класса корректирующего документа установлены значения операций вида «000.00» или «999.99», то при автоматическом формировании уведомления поле Бух операция в корректирующем документе будет заполнено значением операции исходного документа.</p> <p>Если же в группе параметров Номера операций новых документов общих настроек интерфейса для класса нового документа установлены значения операций вида «000.00» или «999.99», то при автоматическом формировании уведомления поле Бух операция в новом документе будет заполнено значением операции исходного документа</p>	Поле, обязательное для заполнения, выбор из модального справочника Бух операция, доступно для ввода с клавиатуры в строке с новой классификацией. Обеспечивается фильтрация операций в модальном справочнике в строке с новой классификацией согласно виду организации владельца л/с

Название поля	Значение поля	Способ ввода значения
Бухгалтерские записи	<p>Для каждой бухгалтерской операции наглядно отображаются все бухгалтерские записи, сформированные по ней по всем балансам.</p> <p>Для записи детализации с расходной классификацией аналитические счета в дебете и кредите бухгалтерской записи отражаются в виде: X.YYY.YY.ZZZ, где ZZZ - значение поля ВР текущей записи детализации</p>	Нередактируемое поле, по умолчанию скрыто, заполняется автоматически после заполнения поля Бух операция
Тип операции	<p>Тип операции, отражающий характер операции для лицевого счета организации, указанного в текущей строке детализации. Заполняется автоматически в зависимости от интерфейса и от значения поля Тип классификации в текущей строке.</p> <p>В строке с исходной классификацией:</p> <ul style="list-style-type: none"> - Если поле Тип классификации имеет значение «Расходная» или «Источниковая»(выбытие), то поле Тип операции = «Возврат расхода» или «Расход (сторно)». - Если поле Тип классификации имеет значение «Доходная» или «Источниковая (поступление)», то поле Тип операции = «Приход» или «Возврат прихода (сторно)». <p>В строке с новой классификацией:</p> <ul style="list-style-type: none"> - Если поле Тип классификации имеет значение «Расходная» или «Источниковая» (выбытие), то поле Тип операции = «Расход». - Если поле Тип классификации имеет значение «Доходная» или «Источниковая (поступление)», то поле Тип операции = «Возврат прихода». <p>Примечание – Значения поля со «сторно» в строках исходной классификации отображаются указанным образом при установленном флаге параметра общих настроек Учитывать исходную классификацию как сторнирование интерфейса уведомлений</p>	Нередактируемое поле, заполняется автоматически в зависимости от интерфейса и от значения поля Тип классификации в текущей строке детализации
Класс документа	<p>Класс документа, определяющий интерфейс, на котором будет сформирован соответствующий корректирующий или новый документ (при выборе варианта 1 формирования уведомлений - со связанными документами). Поле отражается в интерфейсе, если параметр общих настроек Работа со связанными документами выбытия имеет значение, не равное «НеФормироватьСвязанныеДокументы».</p> <p>Выпадающий список содержит значения:</p> <ul style="list-style-type: none"> - Пустое (используется при варианте 2 формирования уведомления – без связанных документов). - «Выбытия по п\п [03.02]». - «Выбытия по чекам [03.04]» (при наличии ПМ «Ведение операций с наличностью»). - «Перечисление на счета для наличности [03.11]» (при наличии ПМ «Ведение операций с наличностью»). - «Возврат со счетов для наличности [03.14]» (при наличии ПМ «Ведение операций с наличностью»). - «Учет кассовых выплат [03.22]». - «Внутренние переброски (выбытие) [03.01]» (только в строке с новой классификацией). - «Внутренние платежи (выбытие) [03.08]» 	<p>Выбор из выпадающего списка значений.</p> <p>В случае, если выбран вариант 1 формирования уведомлений (со связанными документами), поле должно быть заполнено.</p> <p>Для отмены обязательной проверки данного поля при любом способе формирования уведомления (вручную, др.) следует выбрать значение «НеФормироватьСвязанныеДокументы» параметра настройки Работа со связанными документами выбытия в общих настройках интерфейса</p>

Название поля	Значение поля	Способ ввода значения
	(только в строке с новой классификацией). Примечание – Перечень возможных значений выпадающего списка отличается в строках с исходной и новой классификацией	
Новая организация	<p>Группа полей с атрибутами новой организации.</p> <p>При автоматизированном формировании уведомления вложенные поля в строке с исходной классификацией не заполняются, при этом в строке с новой классификацией заполнение полей производится автоматически данными исходного документа согласно настройкам областей форматирования, заданным в интерфейсе Редактор областей форматирования РМ Настройки системы для каждого из полей.</p> <p>При формировании уведомления вручную, вложенные поля в строках с исходной и новой классификацией заполняются (если это определено) значениями по умолчанию, установленными для полей группы в окне «Настройки...» на закладке Значения по умолчанию, которое вызывается в области детализации одновременным нажатием клавиш ,<Shift +Enter>.</p> <p>После нажатия на кнопку  Заполнить Новую организацию в детали и примечание в заголовке через области форматирования (используется при вводе уведомления вручную) вложенные поля в строке с новой классификацией заполняются автоматически данными исходного документа согласно настройкам областей форматирования.</p> <p>Заполнение/изменение вложенных полей группы Новая организация с помощью данной кнопки возможно только для непринятых и не отправленных в ФК документов. Если документ принят или отправлен в ФК, то при нажатии на кнопку  Заполнить Новую организацию в детали и примечание в заголовке через области форматирования возникает сообщение: «Среди выделенных записей есть принятые или отправленные в УФК!» и изменение значений полей группы Новая организация не происходит</p>	<p>При автоматизированном формировании уведомления вложенные поля в строке с исходной классификацией не заполняются, при этом в строке с новой классификацией заполнение полей производится автоматически.</p> <p>При формировании уведомления вручную, вложенные поля в строках с исходной и новой классификацией заполняются (если это определено) значениями по умолчанию. После нажатия на кнопку  Заполнить Новую организацию в детали и примечание в заголовке через области форматирования вложенные поля в строке с новой классификацией заполняются автоматически данными исходного документа</p>
Справочник организаций	Используется при формировании записи вручную. При выборе новой организации заполняются соответствующими значениями остальные вложенные поля группы Новая организация	Поле с модальным справочником организаций для выбора атрибутов новой организации
Счет	Счет новой организации-владельца лицевого счета. При изменении расчетного счета в новой строке уведомления в поле Новая организация\Счет выполняется поиск и изменение ссылки на расчетный счет (поиск среди открытых на текущую дату счетов в открытых на текущую дату организациях). Если поле Новая организация\Счет очистить, то ссылка на счет тоже очистится. Если в поле Новая организация\Счет ввести расчетный счет закрытой организации или несуществующий счет, то появится ошибка: «Не удалось определить ссылку на расчетный счет новой организации»	Ввод и редактирование с клавиатуры

Название поля	Значение поля	Способ ввода значения
Наименование ИНН КПП	Данные о новой организации-владельце лицевого счета	Выбор значения из модального справочника организаций, при этом в случае заполнения одного из данных полей остальные поля группы заполняются соответствующими значениями из справочника. Возможен ввод и редактирование с клавиатуры, при этом значения остальных полей не изменяются
Результат бюджетного контроля	Отметка о результате бюджетного контроля	Нередатируемые поля, заполняются автоматически после проведения процедуры контроля
Примечание/Назначение платежа	<p>Примечание или Назначение платежа, другая необходимая информация.</p> <p>В строках с исходной и новой классификацией данное поле заполняется по умолчанию информацией из поля Назначение платежа группы полей Исходный документ заголовка уведомления. При этом признак измененной классификации у строки с новой классификацией в поле Примечание/Назначение платежа не ставится</p> <p>При автоматизированном создании уведомления в строках с исходной и новой классификацией заполняется одинаково.</p> <p>Примечание – В уведомлении об уточнении, созданном по уведомлению с типом «внутреннее», в строке с новой классификацией значение данного поля Примечание/Назначение платежа подтягивается из строки детализации с новой классификацией предыдущего уведомления. В строку детализации с исходной классификацией формируемого уведомления в поле Примечание/Назначение платежа значение подтягивается из поля Примечание для строки с новой классификацией строки с новой классификацией исходного уведомления</p>	При автоматизированном создании уведомления заполняется информацией из поля заголовка Исходный Документ\ Назначение Платежа. В строке с новой классификацией разрешены ввод и редактирование с клавиатуры
Авторизация		
Автор Дата создания Изменил Дата изменения	Поля содержат информацию о создании записи и ее последней редакции	Служебные нередатируемые поля, заполняются автоматически при создании или редактировании документа
Состояние блокировки	Группа полей, содержащих сводные сведения о состоянии блокировки документа	
Заблокировано Причина блокировки Дата разблокировки Причина разблокировки и	Поля используются и доступны для ввода только при наличии дополнительного ПМ «Расширенный учет операций со средствами БУ, АУ»	

Название поля	Значение поля	Способ ввода значения
Примечание для строки с новой классификацией	Примечание или другая необходимая информация, которую необходимо учесть в строке с новой классификацией	Текстовое поле, доступно для ввода с клавиатуры в строке с новой классификацией, по умолчанию скрыто
Район учреждения	Дополнительный классификатор территориального признака организации-владельца лицевого счета	Нередактируемое поле, заполняется автоматически значением поля Район, сопоставленным в интерфейсе Справочник организаций организации-владельцу лицевого счета, указанного в поле Л/с
КРКС	Код дополнительного классификатора расходов контрактной системы	Выбор из модального справочника Классификация расходов контрактной системы, ввод с клавиатуры

3.5 Прочие интерфейсы

3.5.1 Интерфейс (15.01) «Оперативные данные»

3.5.1.1 Таблица данных интерфейса (15.01) «Оперативные данные»

Таблица 3.23 Перечень полей таблицы данных интерфейса (15.01) «Оперативные данные»

Название поля	Назначение поля	Способ ввода значения
Дата	Дата документа	Поле с календарем, возможен ввод с клавиатуры по маске, по умолчанию заполняется текущей датой
Тип классификации	Определяет тип используемой бюджетной классификации. В зависимости от проводимой операции задается значение «Расходная» или «Источниковая». Значение поля влияет на группу полей Классификация, где становятся доступными для ввода либо поля классификации расходов бюджетов (Код главы, РзПр, ЦСР, ВР) и дополнительных классификаторов (в соответствии с настройками интерфейса Редактор структуры расходной части бюджета), либо поля источниковой классификации (Администратор, Вид источника, АГВИ), в зависимости от установленного значения данного поля	Выбор из выпадающего списка значений
Классификация	Группа полей классификации бюджетов. Вложенные поля бюджетной классификации открываются для ввода в зависимости от значения, установленного в соответствующем поле Тип классификации	
Код главы РзПр ЦСР ВР	Коды классификации расходов бюджетов. - Код главы – код ведомственной статьи расходов с маской ХХХ. - РзПр – код функциональной статьи (раздел, подраздел) с	Обязательные поля. Выбор из соответствующих модальных справочников, ввод с клавиатуры по

Название поля	Назначение поля	Способ ввода значения
	<p>маской XX.XX.</p> <p>- ЦСР – код целевой статьи расходов бюджетов с маской XX.X.XX.XXXXXX, можно вводить символы буквенно-цифрового ряда (разрешаются 0, 1, 2, 3, 4, 5, 6, 7, 8, 9, А, Б, В, Г, Д, Е, Ж, И, К, Л, М, Н, П, Р, С, Т, У, Ф, Ц, Ч, Ш, Щ, Э, Ю, Я, А, D, E, F, G, I, J, L, N, P, Q, R, S, T, U, V, W, Y, Z).</p> <p>- ВР – код вида расходов с маской X.X.X.</p> <p>Если в поле Тип классификации установлено значение, отличное от «Расходная», то в иерархической колонке Классификация в полях расходной классификации отражаются маски соответствующих классификаторов, означающие, что данные поля не подлежат заполнению: Код главы – значение XXX, РзПр - значение XX.XX, ЦСР – XX.X.XX.XXXXX, ВР – XXX.</p> <p>Если иерархическая колонка Классификация не раскрыта, и поле Тип классификации имеет значение «Расходная», то в колонке Классификация вызывается справочник дерева бюджетной классификации (модальный справочник Структура расходной части бюджета), при условии, что он настроен и используется. Введенные значения классификаторов отражаются в группе полей Классификация через пробел</p>	<p>маске, по умолчанию заполняются 0.</p> <p>Поля доступны для ввода, если поле Тип классификации имеет значение «Расходная»</p>
Администратор Вид источника АГВИ	<p>Коды классификации источников финансирования дефицитов бюджетов.</p> <p>Если в поле Тип классификации установлено значение, отличное от «Источниковая», то в иерархической колонке Классификация поля источниковой классификации серого цвета, в них отражаются маски соответствующих классификаторов, означающие, что данные поля не подлежат заполнению: Администратор – значение XXX, Вид источника – XX.XX.XX.XX.XXXX, АГВИ – значение XXX.</p> <p>Если колонка Классификация не раскрыта, и поле Тип классификации имеет значение «Источниковая», то в поле Классификация вызывается модальный справочник Источники финансирования дефицита</p>	<p>Обязательные поля.</p> <p>АГВИ - строковое поле.</p> <p>Выбор из соответствующих модальных справочников, ввод с клавиатуры по маске, по умолчанию заполняются 0.</p> <p>Поля доступны для ввода, если поле Тип классификации имеет значение «Источниковая»</p>
КОСГУ	Код дополнительного классификатора кода операции сектора государственного управления в части расходов	Выбор из модального справочника, ввод с клавиатуры по маске
СубКОСГУ	Код дополнительного классификатора, позволяющего детализировать код операции сектора государственного управления в части расходов/источников финансирования дефицита бюджета или объединить разные коды одним аналитическим признаком	Строковое поле. Выбор из модального справочника СубКОСГУ, ввод с клавиатуры по маске
СубЦСР	Код дополнительного классификатора, детализирующего целевую статью классификации расходов	Выбор из модального справочника, ввод с клавиатуры по маске
Направление	Код дополнительного классификатора, позволяющего расширить бюджетную классификацию расходов и выделить направления расходования средств при отражении операции на лицевом счете	Выбор из модального справочника Направление, ввод с клавиатуры по маске
Район	Код территориального признака, необходим для получения в отчетности разбивки по районам	Поле со справочником, доступно для редактирования с клавиатуры
Группа	Код классификатора групп информации	Выбор из модального

Название поля	Назначение поля	Способ ввода значения
		справочника Группа информации, ввод с клавиатуры по маске
Источник	Код дополнительного классификатора, позволяющего расширить бюджетную классификацию расходов и источников финансирования дефицитов бюджетов в части аналитики по источникам финансирования при выбытии средств	Выбор из модального справочника Источники финансирования, ввод с клавиатуры по маске, по умолчанию заполняется значением «000 -Бюджет»
Код доп. информации	Код дополнительного классификатора, позволяющего расширить бюджетную классификацию расходов для аналитики и группировки данных по фактическому направлению расходования средств на лицевом счете	Выбор из модального справочника Код дополнительной информации, ввод с клавиатуры по маске
Мероприятие	Дополнительный классификатор мероприятий, уточняющий назначение выделенных средств	Выбор из модального справочника Мероприятие, ввод с клавиатуры по маске
Тип средств	Код обязательного аналитического признака, применяемого для разделения средств по видам деятельности и источникам финансового обеспечения	Выбор из модального справочника Тип средств, ввод с клавиатуры по маске
Код целевых средств	Код аналитического классификатора, используется при учете межбюджетных трансфертов и целевых средств, позволяет сопоставить классификацию расходов бюджета-отправителя трансферта и доходную классификацию бюджета-получателя трансферта	Выбор из модального справочника Коды целевых средств, ввод с клавиатуры по маске
НПА	Код дополнительного аналитического классификатора, позволяющего уточнять конкретный документ с номером и датой создания, послуживший основанием для создания текущего документа	Выбор из модального справочника НПА, ввод с клавиатуры по маске
Месяц	Месяц подачи заявки или месяц составления оперативного плана	Обязательное редактируемое поле с выпадающим списком названий месяцев, по умолчанию устанавливается текущий месяц
Распорядитель	Данные об организации, являющейся распорядителем бюджетных средств (учредителем бюджетного или автономного учреждения). При нераскрытом поле можно выбрать распорядителя (учредителя) из модального справочника, при этом вложенные поля заполняются автоматически	Выбор из модального справочника организаций
ИНН	Идентификационный номер организации-распорядителя (учредителя). Автоматически с выбранным ИНН заполняются поля КПП, Наименование, Счет, Тип счета	Обязательное поле. Выбор из модального справочника организаций, ввод с клавиатуры
КПП	Код причины постановки на учет организации-распорядителя (учредителя). Автоматически при выборе организации в поле КПП заполняются поля ИНН, Наименование, Счет, Тип счета	Поле со справочником КПП. Данный справочник появляется только, если поле ИНН записи имеет значение, в противном случае для этого поля появляется справочник






Название поля	Назначение поля	Способ ввода значения
		организаций
Наименование	Наименование организации-распорядителя (учредителя). Автоматически при выборе организации в поле Наименование заполняются поля ИНН, КПП, Счет, Тип счета	Обязательное поле со справочником организаций, не доступно для редактирования с клавиатуры
Счет	Расчетный счет организации-распорядителя (учредителя). По умолчанию поле заполняется первым значением из справочника расчетных счетов выбранной организации-распорядителя (учредителя)	Обязательное поле со справочником расчетных счетов, принадлежащих выбранной организации, не доступно для редактирования с клавиатуры. Данный справочник появляется только в случае, если для поля Наименование (ИНН, КПП) определено значение, в противном случае в поле появляется справочник организаций
Тип счета	Тип расчетного счета. По умолчанию заполняется значением поля Тип счета, определенного для выбранного расчетного счета в справочнике организаций на закладке Расчетные счета	Поле со справочником расчетных счетов, принадлежащих выбранной организации
Сумма	Сумма	Поле денежного формата, вводится в рублях и копейках через запятую, отрицательные суммы подсвечиваются красным цветом, обязательное поле, по умолчанию заполняется 0
Примечание	Поле комментария	Текстовое необязательное поле с накапливающимся списком введенных значений, ввод с клавиатуры
Год	Год подачи заявки или год составления оперативного плана	Обязательное редактируемое поле, доступно для ввода с клавиатуры, по умолчанию заполняется текущим годом
Заявка	Сумма по заявке от учреждения-клиента ФО	Обязательное поле денежного формата, вводится в рублях и копейках через запятую, отрицательные суммы подсвечиваются красным цветом, по умолчанию заполняется 0
Лицевой счет	9-значный лицевой счет получателя бюджетных средств, бюджетного или автономного учреждения, ГУП (МУП), иного НУБП, открытый в ФО	Поле со справочником лицевых счетов, доступно для редактирования с клавиатуры
Квартал 1	Поквартальные суммы	Обязательные поля

Название поля	Назначение поля	Способ ввода значения
Квартал 2 Квартал 3 Квартал 4		денежного формата, суммы вводятся в рублях и копейках через запятую, отрицательные суммы подсвечиваются красным цветом, по умолчанию заполняются 0
За год	Сумма за год	Нередактируемое поле, автоматически заполняется при вводе поквартальных сумм, равно сумме четырех кварталов, по умолчанию заполняется 0
Получатель(*)	Данные о получателе бюджетных средств или о бюджетном, автономном учреждении, ГУП (МУП), ином НУБП. При нераскрытом поле можно выбрать получателя из модального справочника, при этом вложенные поля заполняются автоматически. Примечание – Порядок заполнения вложенных полей группы Получатель(*) аналогичен порядку заполнения вложенных полей группы Распорядитель	Поле со справочником организаций.
ИНН КПП Наименование Счет	Атрибуты получателя бюджетных средств или бюджетного, автономного учреждения	Поля со справочником организаций. Порядок заполнения полей данной группы аналогичен порядку заполнения соответствующих полей группы Распорядитель
Авторизация		
Автор Дата создания Изменил Дата изменения	Поля содержат информацию о создании записи и ее последнем изменении	Служебные нередактируемые поля, заполняются автоматически при создании или редактировании документа


3.5.2 Интерфейс (03.11) «Перечисление на счета наличности»

3.5.2.1 Таблица заголовков интерфейса (03.11) «Перечисление на счета наличности»

Таблица 3.24 Перечень полей таблицы заголовков интерфейса (03.11) «Перечисление на счета наличности» РМ «Казначейство»

Название поля	Значение поля	Способ ввода значения
 Связи		
 Связи  Входящие блокирующие связи  Исходящие блокирующие связи  Отклоненные	Полное описание служебных полей интерфейса представлено в таблице 1.1 раздела 1 «Описание служебных полей во всех предметных интерфейсах системы» книги 7«Общая информация к описанию блоков АС «Бюджет» данного Руководства	Нередактируемые поля, отражаются при наличии связанных документов, заполняются автоматически

Название поля	Значение поля	Способ ввода значения
связи		
Номер реестра	Номер реестра документов, в который будет включен вводимый документ. Список открытых реестров формируется на основе данных из интерфейса (03.07) Реестры казначейства. Номер реестра должен быть уникальным в пределах одного дня для указанного типа реестра	Обязательное поле. Выбор из модального справочника всех непринятых реестров или из выпадающего списка непринятых реестров. Возможен ввод номера существующего реестра с клавиатуры
Дата реестра	Дата реестра документов, в который включен вводимый документ	Обязательное поле, заполняется автоматически после указания номера реестра. Заполняется автоматически текущей датой
№ п/п	Номер платежного поручения, сформированного для списания средств со счета бюджета для безналичных расчетов на счет для наличности	Необязательное поле, доступно для ввода с клавиатуры
Дата п/п	Дата составления платежного поручения	Обязательное поле с календарем, доступно для ввода с клавиатуры при ручном вводе. По умолчанию ничем не заполняется
Л/с средств в пути	Фиктивный лицевой счет сумм в пути, открытый для перечисления средств на счета для наличности. При вводе документа в интерфейс вручную поле по умолчанию заполняется значением константы Л/С «Средства в пути», заданной в интерфейсе Константы казначейства РМ Настройки системы. Если значение для данной константы не задано, то при вводе документа поле по умолчанию заполняется значением константы казначейства Л/С (НРС) нераспределенные средства	Обязательное поле со справочником лицевых счетов, по умолчанию скрыто, возможен ввод по маске с клавиатуры
Тип классификации	Определяет тип используемой бюджетной классификации. В зависимости от проводимой операции задается значение «Расходная», «Источниковая» или «Доходная». Значение поля влияет на группу полей Классификация, где становятся доступными для ввода либо поля классификации расходов бюджетов (Код главы, РзПр, ЦСР, ВР) и дополнительных классификаторов (в соответствии с настройками интерфейса Редактор структуры расходной части бюджета), либо поля источниковой классификации (Администратор, Вид источника, АГВИ), либо классификации доходов (Администратор, Вид дохода, ГПД, АГПД) в зависимости от установленного значения данного поля. При изменении значения в поле Тип классификации заголовка интерфейса, если в детализации присутствуют записи с другим типом классификации, то будет выведено предупреждающее сообщение о том, что значение классификации в детализации будет заменено нулевым значением	Выбор из выпадающего списка значений при ручном вводе
Казн. счет плательщика	Счет бюджета для безналичных расчетов, с которого списываются средства	Обязательное поле с модальным справочником счетов ФО. При вводе документа вручную автоматически заполняется значением счета, для которого в интерфейсе Счета бюджета






Название поля	Значение поля	Способ ввода значения
		установлены признаки Единый и Вид использования\Бюджетный
Казн. счет получателя	Счет для наличности, на который перечисляются средства	Обязательное поле с модальным справочником счетов ФО
Сумма (руб)	Сумма по платежному поручению в рублях и копейках через запятую	Поле денежного формата, ручной ввод с клавиатуры
Вид учета (старый)	Вид учета, устаревшее поле	Необязательное поле с модальным справочником Вид учета (старый), разрешен ввод с клавиатуры. По умолчанию скрыто, заполняется нулями
Назначение платежа	Назначение платежа и другая необходимая информация	Необязательное текстовое поле со справочником назначений платежа и выпадающим списком накапливающихся значений, доступно для ввода с клавиатуры
Причина отклонения	Код причины отклонения платежного поручения. В случае установки в поле любого кода причины отклонения (в том числе «0») документ считается отклоненным. Отклоненный документ помечается красным перечеркнутым кругом  слева от полей записи. Если поле не заполнено (пусто), то документ не считается отклоненным. Отклоненный документ не учитывается при формировании отчетов, по нему не осуществляются бухгалтерские операции и не формируются автоматические бухгалтерские проводки, даже при наличии даты проведения. В основном, поле используется при организации электронной системы документооборота с банком, ФК или АС «УРМ»	Необязательное поле со справочником причин отклонения, недоступно для ввода с клавиатуры. По умолчанию скрыто. Заполняется автоматически при отклонении соответствующего чека в интерфейсе (03.04) Выбывтия по чекам, либо при отклонении документа ФК или банком при наличии ПМ «Электронный обмен».
Причина отклонения (комментарий)	Поле используется при организации электронной системы документооборота с банком, ФК или АС «УРМ»	Необязательное текстовое поле, недоступно для ввода с клавиатуры
Архив	Поле служит признаком для документов, необходимость в ежедневном просмотре которых отсутствует. При установке на панели параметров флага-галочки у параметра Без архивных документы, помеченные как архивные, не выводятся для просмотра в рабочую область. Значение поля Архив можно изменять даже после указания даты проводки	Необязательное поле, значение задается путем установки/снятия флага-галочки. При наличии флага-галочки документ помечается как архивный
Дата проводки	Дата списания средств на выплату наличности со счета бюджета	Выбор из выпадающего календаря или ввод с клавиатуры. При наличии ПМ «Электронный обмен» дата проводки устанавливается автоматически
Дата поступления в район	Дата поступления средств по текущему платежному поручению на счет для наличности, заполняется датой проводки платежного поручения из интерфейса (03.12) Подтверждение перечисления на счета наличности	Нераз редактируемое поле, заполняется автоматически при установке даты проводки в соответствующем документе интерфейса (03.12) Подтверждение перечисления на счета наличности

Название поля	Значение поля	Способ ввода значения
Подтверждение	Признак поступления средств, заполняется автоматически при поступлении средств получателю	Флаг-галочка, устанавливается автоматически при заполнении поля Дата получения в район
Вид платежа	Вид платежа	Поле со справочником видов платежа, ввод с клавиатуры, по умолчанию скрыто и заполняется значением константы Первичные документы\ Платежные поручения\ Вид платежа
Вид операции	Дополнительный классификатор вида операции	Необязательное поле со справочником видов операций, доступно для ввода с клавиатуры, по умолчанию скрыто, заполняется значением «01- Платежное поручение»
Очередность	Очередность платежа	Необязательное числовое поле, ввод с клавиатуры, по умолчанию скрыто, заполняется значением константы Первичные документы\ Платежные поручения\ Максимальная разрешенная очередность платежа
Срок платежа	Срок, установленный для оплаты платежного поручения	Необязательное поле с календарем, доступно для ввода с клавиатуры
Отдел	Отдел, который сопоставлен текущему пользователю (согласно данным интерфейса Администратор РМ Администратор)	Нередактируемое поле, по умолчанию скрыто
Направление операции	Характер операции для лицевого счета организации, учреждения, указанного в текущем интерфейсе. Значение поля определяет отражение данных о состоянии лицевых счетов учреждений в отчетах казначейства и заполняется в текущем интерфейсе соответственно выполняемым в нем операциям для плательщика и получателя. Поле может принимать значения: «Расход», «Уменьшение прихода»	Обязательное поле. По умолчанию поле скрыто, заполняется значением «Расход»
Имя файла эл. пакета Уникальный номер электронного документа Дата отправления Код ошибки Содержание ошибки Статус Время постановки в очередь	Поля применяются при организации электронного документооборота с банком (кредитной организацией)	Нередактируемые поля, заполняются автоматически (при наличии дополнительного ПМ «Электронный обмен»)
Информация для налогового платежа	Поле предназначено для заполнения информации по налоговым платежам	Необязательное текстовое поле с модальным окном ввода «Информация для налогового платежа», по умолчанию скрыто, предусмотрена возможность очистки поля путем выбора значения «Очистить» из выпадающего списка
Номер карты	Номер банковской карты. Используется и отражается на	Текстовое поле, ввод с

Название поля	Значение поля	Способ ввода значения
	интерфейсе при наличии ПМ «Ведение операций с наличностью» и установленном значении константы казначейства Поддержка пластиковых картИспользовать пластиковые карты = «Да»	клавиатуры
УИН	Уникальный идентификатор начислений в соответствии с Приказом МФ РФ №107н от 12.11.2013, возможен ввод 25-разрядного значения	Текстовое поле, ввод с клавиатуры
Хранимые реквизиты платежа	Информация из данных полей используется для корректного формирования отчетов, печатных и электронных документов в тех случаях, когда требуется сохранить формат реквизитов платежа на определенный момент существования документа. Значения полей группы имеют приоритет перед аналогичными полями, заполняемыми на интерфейсе. Впоследствии в случае изменения настроек областей форматирования при формировании отчетов, печатных и электронных документов для тех документов, у которых группа полей Хранимые реквизиты платежа заполнена, реквизиты платежа будут выводиться в соответствии с данными, уже хранящимися в группе полей Хранимые реквизиты платежа, независимо от текущих настроек областей форматирования. Значения полей группы Хранимые реквизиты платежа автоматически очищаются при изменении соответствующих полей документа: - при изменении поля Казн.счет плательщика очищается поле Хранимые реквизиты платежа\Плательщик; - при изменении поля Казн. счет получателя очищается поле Хранимые реквизиты платежа\Получатель; - при изменении поля Назначение платежа очищается поле Хранимые реквизиты платежа\Назначение платежа	Нередактируемые с клавиатуры поля, по умолчанию скрыты и ничем не заполняются. Для заполнения полей в соответствии с текущими настройками областей форматирования интерфейса используется механизм сценариев. Для очистки значений полей служит пункт Очистить из выпадающего списка поля
Авторизация		
Автор Дата создания Изменил Дата изменения	Поля содержат информацию о создании записи и ее последней редакции	Служебные нередактируемые поля, заполняются автоматически именем пользователя и системным временем момента создания или редактирования документа

3.5.2.2 Таблица детализации интерфейса (03.11) «Перечисление на счета наличности»

Таблица 3.25 Перечень полей таблицы детализации интерфейса (03.11) «Перечисление на счета наличности» РМ «Казначейство»

Название поля	Значение поля	Способ ввода значения
 Связи		
 Связи  Входящие блокирующие связи,  Исходящие блокирующие связи,  Отклоненные связи	Полное описание служебных полей интерфейса представлено в таблице 1.1 раздела 1 «Описание служебных полей во всех предметных интерфейсах системы» книги 7 «Общая информация к описанию блоков АС «Бюджет» данного Руководства АС «Бюджет»	Нередактируемые поля, отражаются при наличии связанных документов, заполняются автоматически
Лицевой счет учреждения	9-значный лицевой счет получателя средств (УБП, БУ, АУ, ГУП (МУП) или иного НУБП), открытый в ФО, на	Обязательное поле со справочником лицевых


Название поля	Значение поля	Способ ввода значения
	<p>который зачисляются средства.</p> <p>Примечание – Если в детализации установлен флаг-галочка параметра Автозаполнение классификации по лицевому счету и Тип классификации = «Расходная», то при выборе лицевого счета поля Классификация\Код главы, КОСГУ, Тип средств, Код доп.информации автоматически будут заполняться значениями, сопоставленными указанному лицевому счету в справочнике лицевых счетов</p>	<p>счетов, разрешен ввод по маске с клавиатуры. Запрещено использование нулевого значения лицевого счета</p>
Тип классификации	<p>Определяет тип используемой бюджетной классификации, согласно которому заполняются поля группы Классификация. Может принимать значения «Расходная», «Источниковая» или «Доходная»</p>	<p>Нередактируемое поле, скрыто по умолчанию, заполняется значением поля Тип классификации заголовка</p>
Классификация	<p>Группа полей классификации бюджетов. Вложенные поля бюджетной классификации открываются для ввода в зависимости от значения, установленного в соответствующем поле Тип классификации</p>	
Код главы РзГр ЦСР ВР	<p>Коды классификации расходов бюджетов:</p> <ul style="list-style-type: none"> - Код главы – код ведомственной статьи расходов с маской XXX. - РзГр– код функциональной статьи (раздел, подраздел) с маской XX.XX. - ЦСР – код целевой статьи расходов бюджетов с маской XX.X.XX.XXXXXX, можно вводить символы буквенно-цифрового ряда (разрешаются 0, 1, 2, 3, 4, 5, 6, 7, 8, 9, А, Б, В, Г, Д, Е, Ж, И, К, Л, М, Н, П, Р, С, Т, У, Ф, Ц, Ч, Ш, Щ, Э, Ю, Я, А, D, E, F, G, I, J, L, N, P, Q, R, S, T, U, V, W, Y, Z). - ВР – код вида расходов с маской X.X.X. <p>Если поле Тип классификации имеет значение «Источниковая» или «Доходная», то указанные поля классификации расходов заблокированы для ввода, в них отражаются маски соответствующих классификаторов, означающие, что данные поля не подлежат заполнению: Код главы – значение XXX, РзГр- значение XX.XX, ЦСР – значение XX.X.XX.XXXXXX, ВР – значение X.X.X.</p> <p>Если группа полей Классификация не раскрыта и поле Тип классификации имеет значение «Расходная», то в группе полей Классификация вызывается справочник дерева бюджетной классификации (модальный справочник Структура расходной части бюджета), при условии, что он настроен и используется. Введенные значения классификаторов отражаются в группе полей Классификация через пробел</p>	<p>При ручном способе ввода, значения выбираются из соответствующих модальных справочников</p>
Администратор Вид источника АГВИ	<p>Коды классификации источников финансирования дефицитов бюджетов.</p> <p>Если поле Тип классификации имеет значение «Расходная» или «Доходная», то поля источниковой классификации заблокированы для ввода, в них отражаются маски соответствующих классификаторов, означающие, что данные поля не подлежат заполнению: Администратор – значение XXX, Вид источника – значение XX.XX.XX.XX.XXXXX, АГВИ – значение X.X.X.</p> <p>Если группа полей Классификация не раскрыта и поле Тип классификации имеет значение «Источниковая», то в группе полей Классификация вызывается модальный справочник Источники финансирования дефицита</p>	<p>При ручном способе ввода значения выбираются из соответствующих модальных справочников</p>

Название поля	Значение поля	Способ ввода значения
Администратор Вид дохода ГПД АГПД	Коды классификации доходов бюджетов. Если поле Тип классификации имеет значение «Источниковая» или «Расходная», то поля классификации доходов заблокированы для ввода, в них отражаются маски соответствующих классификаторов, означающие, что данные поля не подлежат заполнению: Администратор – значение ХХХ, Вид дохода – значение Х.ХХ.ХХ.ХХХ.ХХ, ГПД – значение ХХХХ, АГПД – значение Х.ХХ. Если группа полей Классификация не раскрыта и поле Тип классификации имеет значение «Доходная», то в группе полей Классификация вызывается модальный справочник Код дохода	При ручном способе ввода значения выбираются из соответствующих модальных справочников
КОСГУ	Код дополнительного классификатора операций сектора государственного управления, зависящий от типа выбранной классификации бюджетов, с маской Х.Х.Х.: - Если поле Тип классификации имеет значение «Расходная», то в модальном справочнике отражаются только значения, которым в справочнике КОСГУ сопоставлен признак ЭКР. - Если поле Тип классификации имеет значение «Источниковая», то в модальном справочнике отражаются только значения, которым в справочнике КОСГУ сопоставлен признак ЭКИ. - Если поле Тип классификации имеет значение «Доходная», то в модальном справочнике отражаются только значения, которым в справочнике КОСГУ сопоставлен признак ЭКД. Примечание – При вводе вручную в поле КОСГУ кода, не соответствующего типу выбранной бюджетной классификации, появляется сообщение об ошибке: «Указанный код КОСГУ не соответствует типу классификации (значение: «Х.Х.Х»). Поле «КОСГУ». Детализацию с таким кодом сохранить нельзя	Строковое поле. Выбор из модального справочника КОСГУ, ввод с клавиатуры по маске. В модальном справочнике значения зависят от значения поля Тип классификации текущей записи детализации
СубКОСГУ	Код дополнительного классификатора, позволяющего детализировать код операции сектора государственного управления в части расходов/ источников финансирования дефицита бюджета или объединить разные коды одним аналитическим признаком. Допустим ввод любого значения независимо от направления ИФДБ (погашения или поступления)	Строковое поле. Выбор из модального справочника СубКОСГУ, ввод с клавиатуры по маске
Направление	Код дополнительного классификатора, позволяющего расширить бюджетную классификацию расходов и выделить направления расходования средств	Выбор из модального справочника Направление, ввод с клавиатуры по маске
Мероприятие	Дополнительный классификатор мероприятий, уточняющий назначение выделенных средств	Выбор из модального справочника Мероприятие, ввод с клавиатуры по маске
Тип средств	Код обязательного аналитического признака, применяемого для разделения средств по видам деятельности и источникам финансового обеспечения. Примечание – При заполнении поля настроены следующие фильтры справочника Тип средств: 1) Для лицевых счетов с характером ПБС, Распорядительный, Распорядительный+ПБС могут быть выбраны коды типов средств, у которых в справочнике Тип средств в поле Вид деятельности указано значение: - «1 – Деятельность за счет средств бюджета»;	Выбор из модального справочника Тип средств, доступно для ввода с клавиатуры по маске

Название поля	Значение поля	Способ ввода значения
	<p>- «3 – Средства во временном распоряжении»;</p> <p>2) Для лицевых счетов с характером БУ/АУ для выбора доступны коды типов средств, у которых в справочнике Тип средств в поле Вид деятельности указано значение:</p> <ul style="list-style-type: none"> - «2 – Приносящая доход деятельность»; - «3 – Средства во временном распоряжении»; - «4 – Субсидии на выполнение гос.(мун.) задания»; - «7 – Средства по обязательному медицинскому страхованию»; - «8 – Средства некоммерческих организаций на л/с». <p>3) Для лицевых счетов с характером Целевые субсидии БУ/АУ и иных НУБП для выбора доступны коды типов средств, у которых в справочнике Тип средств в поле Вид деятельности указано значение:</p> <ul style="list-style-type: none"> - «5 – Субсидии на иные цели»; - «6 – Субсидии на кап.вложения»; - «9 – Средства некоммерческих организаций на отдельных л/с». <p>4) Для лицевых счетов с характером ОМС для выбора доступны коды типов средств, у которых в справочнике Тип средств в поле Вид деятельности указано значение:</p> <ul style="list-style-type: none"> - «7 – Средства по обязательному медицинскому страхованию»; - «8 – Средства некоммерческих организаций на л/с». <p>При вводе вручную в поле Тип средств значения с видом деятельности, отличным от допустимого для указанного лицевого счета, возникает сообщение «Указанный тип средств не может использоваться для данного лицевого счета»</p>	
Код целевых средств	<p>Код аналитического классификатора, используется при учете межбюджетных трансфертов и целевых средств, позволяет сопоставить классификацию расходов бюджета-отправителя трансферта и доходную классификацию бюджета-получателя трансферта.</p> <p>Примечание – При заполнении поля настроены следующие фильтры справочника Коды целевых средств:</p> <p>1) Для документов с расходной классификацией:</p> <ul style="list-style-type: none"> - для выбора доступны только коды, которые в детализации содержат записи с признаком «Выбытие», при этом записи с признаком «Поступление» в модальном справочнике не отражаются; - В модальном справочнике Коды целевых средств отражаются записи, у которых значения полей Код главы, РзПр, ЦСР, ВР группы полей Классификация по средствам переданным/Классификация по средствам переданным (выбытие) идентичны значениям полей Код главы, РзПр, ЦСР, ВР группы полей Классификация в детализации записи на интерфейсе ввода. Идентичными также будут считаться значения группы полей Классификация и Классификация по средствам переданным/Классификация по средствам переданным (выбытие), если они отличаются, но в паре отличающихся классификаторов один из них имеет нулевое значение. <p>2) Для документов с доходной классификацией:</p> <ul style="list-style-type: none"> - для выбора доступны только коды, которые в детализации содержат записи с признаком «Поступление», при этом записи с признаком «Выбытие» в модальном справочнике не отражаются. 	Выбор из модального справочника Коды целевых средств, ввод с клавиатуры

Название поля	Значение поля	Способ ввода значения
	<p>- В поле Код целевых средств может быть указан код, у которого в детализации в поле Классификация по средствам полученным (поступление) указан нулевой код или код дохода, идентичный коду, указанному в поле Классификация на интерфейсе ввода, или код дохода, у которого поле Классификация по средствам полученным (поступление) Администратор = «000», а значения полей Вид дохода, ГПД, АПД группы полей Классификация по средствам полученным (поступление) соответствуют значениям полей Вид дохода, ГПД, АПД группы полей Классификация.</p> <p>- Для кодов дохода вида XXX.2.18.XX.XXX.XX.XXXX.XXX, XXX.2.19.XX.XXX.XX.XXXX.XXX, XXX.1.13.02.XXX.XX.XXXX.XXX ограничения по вводу значений в поле Код целевых средств не накладываются.</p> <p>3) Поле доступно для ввода данных с источниковой классификацией, только если в поле Классификация АГВИ указано значение «000»</p>	
Источник финансирования	Код дополнительного классификатора, позволяющего расширить бюджетную классификацию расходов в части аналитики по источникам финансирования при расходовании средств	Выбор из модального справочника Источники финансирования, ввод с клавиатуры, по умолчанию поле скрыто и заполняется значением «000 - Бюджет»
Код доп. информации	Код дополнительного пользовательского классификатора, используемого под различные нерегламентированные нужды	Выбор из модального справочника Код дополнительной информации, ввод с клавиатуры
Тип документа	Код дополнительного классификатора типа первичного бухгалтерского документа	Выбор из модального справочника Типы документов, доступно для ввода с клавиатуры, по умолчанию заполняется значением «1.00.00 – Денежные средства»
Источник образования	Код источника образования средств, устаревшего классификатора	Выбор из модального справочника Источник образования средств, ввод с клавиатуры по маске, по умолчанию заполняется значением «000.000.00 - Бюджет»
НПА	Код дополнительного аналитического классификатора, позволяющего уточнять конкретный документ с номером и датой создания, послуживший основанием для создания текущего документа	Необязательное поле, выбор из модального справочника НПА, ввод с клавиатуры, по умолчанию поле скрыто и ничем не заполняется
Бюджетные ассигнования	Код дополнительного аналитического классификатора, содержит коды бюджетных ассигнований, предназначен для взаимодействия с АИС «Прогноз и планирование бюджета»	Выбор из модального справочника Бюджетные ассигнования, ввод с клавиатуры по маске, по умолчанию скрыто, заполняется 0
Код расходного обязательства	Код дополнительного аналитического классификатора, содержит коды расходных обязательств, предназначен для взаимодействия с АИС «Прогноз и планирование	Выбор из модального справочника Код расходного обязательства, ввод с клавиатуры по маске, по

Название поля	Значение поля	Способ ввода значения
	бюджета»	умолчанию скрыто, заполняется 0
Код субсидии	<p>Код дополнительного аналитического классификатора кодов субсидий, передаваемых на лицевые счета для целевых субсидий БУ, АУ, иных НУБП.</p> <p>Код субсидии присваивается каждой целевой субсидии учредителем БУ, АУ, иных НУБП в порядке, определенном финансовым органом, служит средством контроля за использованием иных субсидий и бюджетных инвестиций.</p> <p>Примечание – При заполнении поля настроены следующие фильтры справочника Код субсидии:</p> <p>1) Если в поле Л/с получателя указан лицевой счет бюджетного или автономного учреждения, то для выбора доступны только те коды субсидий, у которых в справочнике Коды субсидий в поле Организация-учредитель указан учредитель БУ, АУ или вышестоящая организация с видом организации «01.01.00»;</p> <p>2) Если в поле Л/с получателя указан лицевой счет с характером БУ/АУ, то для выбора доступны коды субсидий, у которых в справочнике Коды субсидии в поле Вид субсидии указано значение «На выполнение госзадания»;</p> <p>3) Если в поле Л/с получателя указан лицевой счет с характером Целевые субсидии БУ, АУ и иных НУБП, то для выбора доступны коды субсидий, у которых в справочнике Коды субсидии в поле Вид субсидии указано значение «Целевые» или «Субсидии на кап.вложения»;</p> <p>4) Если в поле Л/с получателя указан лицевой счет с характером Распорядительный, ПБС, ПБС+Распорядительный, то для выбора доступны только те коды субсидий, у которых в справочнике Коды субсидии в поле Организация-учредитель указан владелец данного лицевого счета или вышестоящая организация с видом организации «01.01.00»</p>	Выбор из модального справочника Код субсидии, ввод с клавиатуры
Наименование кода субсидии	Наименование кода субсидии	Нередактируемое поле. Заполняется автоматически при заполнении поля Код субсидии
Наименование района трансферта	Наименование территориального признака бюджета, предоставившего или получающего межбюджетный трансферт	Нередактируемое поле, по умолчанию скрыто, заполняется автоматически расшифровкой кода, указанного в поле Район трансферта
Сумма (руб.)	Сумма средств, списываемая со счета бюджета на счет для наличности, в рублях и копейках через запятую	Поле денежного формата. При вводе документа вручную доступно для ввода с клавиатуры, имеет встроенный калькулятор, по умолчанию ничем не заполняется
Район трансферта	Код территориального признака бюджета, предоставившего или получающего межбюджетный трансферт. Использование на данном интерфейсе не предусмотрено	Нередактируемое поле, по умолчанию скрыто
Бух операция	Код бухгалтерской операции для текущей записи. Значение выбирается из модального справочника, в который для	Выбор из модального справочника Бух операция,

Название поля	Значение поля	Способ ввода значения
	удобства включаются только отфильтрованные значения из справочника операций (фильтрация производится автоматически в зависимости от значений полей самого документа и от ограничений, заданных в интерфейсе Соответствие операций интерфейсам РМ Настройки системы)	ввод с клавиатуры.
Бухгалтерские записи	Для каждой бухгалтерской операции наглядно отражаются все бухгалтерские записи, сформированные по ней по всем балансам. Для записи детализации с расходной классификацией аналитические счета в дебете и кредите бухгалтерской записи отражаются в виде: X.YYY.YY.ZZZ, где ZZZ - значение поля ВР текущей записи детализации	Нередактируемое поле, заполняется автоматически после заполнения поля Бух операция. По умолчанию поле скрыто
№ БО плательщика	<p>Номер бюджетного обязательства плательщика, определяет связь платежа по указанной в строке классификации с существующим принятым бюджетным обязательством организации-плательщика, чей лицевой счет указан в поле Л/с плательщика (при наличии дополнительного ПМ «Учет бюджетных обязательств»).</p> <p>Если значение константы системы Первичные документы\Казначейство\Вид учета обязательств = «Бюджетные обязательства», то в поле вызывается модальная форма «Выбор номера БО», где выводятся данные: № обязательства, № договора, Дата договора, Сумма договора, Примечание к договору, Условия поставки, Организация (ИНН, КПП, Имя организации, Счет), Лицевой счет, Классификация (Код главы, РзПр, ЦСР, ВР), КОСГУ, СубКОСГУ, Тип средств, Источник финансирования, Мероприятие, Направление, Код субсидии.</p> <p>Если какие-то коды в классификации БО не соответствуют кодам классификации, введенным в текущем интерфейсе, то они выделяются красным цветом.</p> <p>В форме диалога имеется кнопка фильтра  Фильтровать по классификации, которая по умолчанию включена, т.е. производится фильтрация данных по кодам классификаторов, и отражаются только подходящие по классификации записи (не красные)</p>	<p>Необязательное поле числового формата.</p> <p>При вводе документа вручную возможен ввод с клавиатуры или выбор с помощью модальной формы «Выбор номера БО» только для документов с расходной классификацией.</p> <p>При вводе значения вручную в поле № БО плательщика выполняется автоматическая проверка на соответствие существующему бюджетному обязательству, введенному на РМ Бюджетные обязательства (при наличии дополнительного ПМ «Учет бюджетных обязательств»).</p> <p>Если константа системы Первичные документы\Бюджетные обязательства\Вид учета обязательств = «Бюджетные обязательства», и установлен флаг-опция для константы Первичные документы\Бюджетные обязательства\Использовать номер БО в заголовке, то в текущем поле запрещен ввод значений вручную</p>
Район учреждения	Территориальный признак учреждения	Нередактируемое поле, по умолчанию скрыто, заполняется автоматически при заполнении поля Лицевой счет учреждения значением, сопоставленным организации, владеющей лицевым счетом, в поле Район справочника организаций
Объект	Код дополнительного классификатора, предназначенного для обеспечения учета плановых и кассовых показателей в разрезе объектов и мероприятий, включенных в адресную инвестиционную программу региона, муниципального образования	Выбор из модального справочника Объекты, ввод с клавиатуры по маске
Авторизация	Поля содержат информацию о создании записи и ее	Служебные


Название поля	Значение поля	Способ ввода значения
Автор Дата создания Изменил Дата изменения	последней редакции	нередатируемые поля, заполняются автоматически именем пользователя и системным временем момента создания или редактирования записи

3.5.3 Интерфейс (03.14) «Возврат со счетов наличности»

3.5.3.1 Таблица заголовков интерфейса (03.14) «Возврат со счетов наличности»

Таблица 3.26 Перечень полей таблицы заголовков интерфейса (03.14) «Возврат со счетов наличности» РМ «Казначейство»

Название поля	Значение поля	Способ ввода значения
 Связи		
 Связи  Входящие блокирующие связи  Исходящие блокирующие связи  Отклоненные связи	Полное описание служебных полей интерфейса представлено в таблице 1.1 раздела 1 «Описание служебных полей во всех предметных интерфейсах системы» книги 7 «Общая информация к описанию блоков АС «Бюджет» данного Руководства	Нередируемые поля, отражаются при наличии связанных документов, заполняются автоматически
Номер реестра	Номер реестра документов, в который будет включен вводимый документ. Номер реестра должен быть уникальным в пределах одного дня для указанного типа реестра	Обязательное поле. Выбор из модального справочника всех непринятых реестров или из выпадающего списка непринятых реестров. Возможен ввод номера существующего реестра с клавиатуры
Дата реестра	Дата реестра документов, в который включен вводимый документ	Обязательное поле, заполняется автоматически после указания номера реестра
№ п/п	Номер платежного поручения в системе, сформированного для перечисления средств со счета для наличности на безналичный счет ФО	Необязательное поле, доступно для ввода с клавиатуры
Дата п/п	Дата составления платежного поручения	Обязательное поле с календарем, доступно для ввода с клавиатуры при ручном вводе. По умолчанию ничем не заполняется
Л/с средств в пути	Фиктивный лицевой счет сумм в пути, открытый для перечисления средств со счетов для наличности. При вводе документа в интерфейс вручную поле по умолчанию заполняется значением константы Л/С «Средства в пути», заданной в интерфейсе Константы казначейства РМ Настройки системы. Если значение для данной константы не задано, то при вводе документа поле по умолчанию заполняется значением константы казначейства Л/С (НПС) нераспределенные средства.	Обязательное поле со справочником лицевых счетов, по умолчанию скрыто, возможен ввод по маске с клавиатуры
Тип классификации	Определяет тип используемой бюджетной классификации. В зависимости от проводимой	Выбор из выпадающего списка

Название поля	Значение поля	Способ ввода значения
	операции задается значение «Расходная», «Источниковая» или «Доходная». Значение поля влияет на группу полей Классификация, где становятся доступными для ввода либо поля классификации расходов бюджетов (Код главы, РзПр, ЦСР, ВР) и дополнительных классификаторов (в соответствии с настройками интерфейса Редактор структуры расходной части бюджета), либо поля источниковой классификации (Администратор, Вид источника, АГВИ, либо классификации доходов (Администратор, Вид дохода, ГПД, АГПД) в зависимости от установленного значения данного поля.	значений
Казн. счет плательщика	Счет финансового органа для работы с наличностью, с которого производится списание средств	Обязательное поле с модальным справочником счетов ФО, недоступно для ввода с клавиатуры, автоматически заполняется значением счета, для которого в интерфейсе Счета бюджета установлены признаки Единый И Вид использования\Бюджетный
Казн. счет получателя	Счет финансового органа для безналичных расчетов, на который перечисляются средства	Обязательное поле с модальным справочником счетов ФО
Сумма (руб)	Сумма по платежному поручению в рублях и копейках через запятую	Поле денежного формата, ручной ввод с клавиатуры
Причина отклонения	Код причины отклонения платежного поручения. В случае установки в поле любого кода причины отклонения (в том числе «0») документ считается отклоненным. Отклоненный документ помечается красным перечеркнутым кругом  слева от полей записи. Если поле не заполнено (пусто), то документ не считается отклоненным. Отклоненный документ не учитывается при формировании отчетов, по нему не осуществляются бухгалтерские операции и не формируются автоматические бухгалтерские проводки, даже при наличии даты проведения. В основном, поле используется при организации электронной системы документооборота с банком, ФК или АС «УРМ»	Необязательное поле со справочником причин отклонения, недоступно для ввода с клавиатуры. По умолчанию скрыто
Причина отклонения (комментарий)	В основном поле используется при организации электронной системы документооборота с банком, ФК или АС «УРМ»	Необязательное текстовое поле, недоступно для ввода с клавиатуры
Назначение платежа	Назначение платежа и другая необходимая информация	Необязательное текстовое поле со справочником назначений платежа и выпадающим списком накапливающихся значений, доступно для ввода с клавиатуры
Вид учета (старый)	Вид учета, устаревшее поле	Необязательное поле с модальным справочником Вид учета (старый), разрешен ввод с клавиатуры. По умолчанию скрыто, заполняется нулями
Архив	Поле служит признаком для документов, необходимость в ежедневном просмотре которых отсутствует. При установке на панели параметров	Необязательное поле, значение задается путем установки/снятия флага-






Название поля	Значение поля	Способ ввода значения
	флага-галочки у параметра Без архивных документы, помеченные как архивные, не выводятся для просмотра в рабочую область. Значение поля Архив можно изменять даже после указания даты проводки	галочки. При наличии флага-галочки документ помечается как архивный
Дата проводки	Дата списания средств со счета для наличности	Выбор их из выпадающего календаря или ввод с клавиатуры
Дата получения из района	Дата поступления средств по платежному поручению на счет бюджета для безналичных расчетов. Заполняется датой проводки из интерфейса (03.15) Подтверждение возврата со счетов для наличности	Нередактируемое поле, заполняется автоматически при установке значения в поле Дата проводки интерфейса (03.15) Подтверждение возврата со счетов для наличности
Подтверждение	Признак поступления средств, заполняется автоматически при поступлении средств получателю	Флаг-галочка, устанавливается автоматически при заполнении поля Дата получения из района
Вид операции	Дополнительный классификатор вида операции	Необязательное поле со справочником видов операций, доступно для ввода с клавиатуры, по умолчанию скрыто и заполняется значением «01- Платежное поручение»
Срок платежа	Срок, установленный для оплаты платежного поручения	Необязательное поле с календарем, доступно для ввода с клавиатуры
Отдел	Отдел, который сопоставлен текущему пользователю (согласно данным интерфейса Администратор РМ Администратор)	Нередактируемое поле, по умолчанию скрыто
Вид платежа	Вид платежа	Поле со справочником видов платежа, разрешен ввод с клавиатуры, по умолчанию скрыто и заполняется значением константы системы Первичные документы\Платежные поручения\Вид платежа
Очередность	Очередность платежа	Необязательное числовое поле, ввод с клавиатуры, по умолчанию скрыто и заполняется значением константы системы Первичные документы\Платежные поручения\Максимальная разрешенная очередность платежа
Направление операции	Характер операции для лицевого счета организации, учреждения, указанного в текущем интерфейсе. Значение поля определяет отражение данных о состоянии лицевых счетов учреждений в отчетах казначейства и заполняется в текущем интерфейсе соответственно выполняемым в нем операциям для плательщика и получателя. Выпадающий список возможных значений: «Передача возврата расхода», «Передача прихода»	По умолчанию поле скрыто, заполняется значением «Передача возврата расхода»
Имя файла эл. пакета Уникальный номер электронного документа Дата отправления Код ошибки	Поля применяются при организации электронного документооборота с банком (кредитной организацией)	Нередактируемые поля, заполняются автоматически (при наличии дополнительного ПМ «Электронный обмен»)

Название поля	Значение поля	Способ ввода значения
Содержание ошибки Статус Время постановки в очередь		
Информация для налогового платежа	Поле предназначено для заполнения информации по налоговым платежам	Необязательное текстовое поле с модальным окном ввода «Информация для налогового платежа», по умолчанию скрыто, предусмотрена возможность очистки поля путем выбора значения «Очистить» из выпадающего списка
Номер карты	Номер банковской карты плательщика. Используется и отражается на интерфейсе при наличии ПМ «Ведение операций с наличностью» и установленном значении константы казначейства Поддержка пластиковых карт\Использовать пластиковые карты = «Да»	Текстовое поле, ввод с клавиатуры
УИН	Уникальный идентификатор начислений в соответствии с Приказом МФ РФ №107н от 12.11.2013 г., возможен ввод 25-разрядного значения	Текстовое поле, ввод с клавиатуры
Хранимые реквизиты платежа	Информация из полей данной группы используется для корректного формирования отчетов, печатных и электронных документов в тех случаях, когда требуется сохранить формат реквизитов платежа на определенный момент существования документа. Значения полей группы имеют приоритет перед аналогичными полями, заполняемыми на интерфейсе. Примечание – Для возможности автоматического заполнения группы полей Хранимые реквизиты платежа следует в интерфейсе Раскладчик элементов окружения интерфейсов РМ Администратор на закладке Сценарии для интерфейса (03.14) Возврат со счетов наличности добавить и включить сценарий (03.14.02) Заполнение хранимых реквизитов платежа. Сценарий реализует автоматическое заполнение данной группы полей в соответствии с текущими настройками областей форматирования. Впоследствии в случае изменения настроек областей форматирования при формировании отчетов, печатных и электронных документов для тех документов, у которых группа полей Хранимые реквизиты платежа заполнена, реквизиты платежа будут выводиться в соответствии с данными, уже хранящимися в группе полей Хранимые реквизиты платежа, независимо от текущих настроек областей форматирования. Значения полей группы Хранимые реквизиты платежа автоматически очищаются при изменении соответствующих полей документа: - при изменении поля Казн.счет плательщика очищается поле Хранимые реквизиты платежа\Плательщик; - при изменении поля Казн. счет получателя очищается поле Хранимые реквизиты платежа\Получатель; - при изменении поля Назначение платежа очищается поле Хранимые реквизиты платежа\Назначение платежа	Нередактируемые с клавиатуры поля, по умолчанию скрыты и ничем не заполняются. Для заполнения полей в соответствии с текущими настройками областей форматирования интерфейса используется механизм сценариев. Для очистки значений полей служит пункт Очистить из выпадающего списка
Плательщик		
Получатель		
Назначение платежа		
Авторизация	Поля содержат информацию о создании записи и ее	Служебные нередактируемые

Название поля	Значение поля	Способ ввода значения
Автор Дата создания Изменил Дата изменения	последней редакции	поля, заполняются автоматически именем пользователя и системным временем момента создания или редактирования документа

3.5.3.2 Таблица детализации интерфейса (03.14) «Возврат со счетов наличности»

Таблица 3.27 Перечень полей таблицы детализации интерфейса (03.14) «Возврат со счетов наличности» РМ «Казначейство»

Название поля	Значение поля	Способ ввода значения
 Связи		
 Связи  Входящие блокирующие связи  Исходящие блокирующие связи  Отклоненные связи	Полное описание служебных полей интерфейса представлено в таблице 1.1 раздела 1 «Описание служебных полей во всех предметных интерфейсах системы» книги 7 «Общая информация к описанию блоков АС «Бюджет» данного Руководства АС «Бюджет»	Нередактируемые поля, отражаются при наличии связанных документов, заполняются автоматически
Лицевой счет плательщика	Лицевой счет получателя бюджетных средств, бюджетного или автономного учреждения, с которого списываются средства (в случае сопоставления лицевого счета счету для наличности). Примечание – Если в детализации установлен флажок параметра Автозаполнение классификации по лицевому счету и Тип классификации = «Расходная», то при выборе лицевого счета поля Классификация\Код главы, Тип средств, КОСГУ, Код доп.информации автоматически будут заполняться значениями, сопоставленными указанному лицевому счету в справочнике лицевых счетов	Обязательное поле со справочником лицевых счетов, разрешен ввод по маске с клавиатуры при ручном вводе. Запрещено использование нулевого значения лицевого счета
Тип классификации	Определяет тип используемой бюджетной классификации, согласно которому заполняются поля группы Классификация. Может принимать значения «Расходная», «Источниковая» или «Доходная»	Нередактируемое поле, по умолчанию скрыто, заполняется значением поля Тип классификации заголовка
Классификация	Группа полей классификации бюджетов. Вложенные поля бюджетной классификации открываются для ввода в зависимости от значения, установленного в соответствующем поле Тип классификации	
Код главы РзГр ЦСР ВР	Коды классификации расходов бюджетов: - Код главы – код ведомственной статьи расходов с маской ХХХ. - РзГр – код функциональной статьи (раздел, подраздел) с маской ХХ.ХХ. - ЦСР – код целевой статьи расходов бюджетов с маской ХХ.Х.ХХ.ХХХХХ, можно вводить символы буквенно-цифрового ряда (разрешаются 0, 1, 2, 3, 4, 5, 6, 7, 8, 9, А, Б, В, Г, Д, Е, Ж, И, К, Л, М, Н, П, Р, С, Т, У, Ф, Ц, Ч, Ш, Щ, Э, Ю, Я, А, D, E, F, G, I, J, L, N, P, Q, R, S, T, U, V, W, Y, Z). - ВР – код вида расходов с маской Х.Х.Х. Если поле Тип классификации имеет значение «Источниковая» или «Доходная», то указанные поля классификации расходов заблокированы для ввода, в них	При ручном способе ввода, значения выбираются из соответствующих модальных справочников


Название поля	Значение поля	Способ ввода значения
	<p>отражаются маски соответствующих классификаторов, означающие, что данные поля не подлежат заполнению: Код главы – значение ХХХ, РзПр- значение ХХ.ХХ, ЦСР – значение ХХ.Х.ХХ.ХХХХ, ВР – значение Х.Х.Х.</p> <p>Если группа полей Классификация не раскрыта и поле Тип классификации имеет значение «Расходная», то в группе полей Классификация вызывается справочник дерева бюджетной классификации (модальный справочник Структура расходной части бюджета), при условии, что он настроен и используется. Введенные значения классификаторов отражаются в группе полей Классификация через пробел</p>	
<p>Администратор Вид источника АГВИ</p>	<p>Коды классификации источников финансирования дефицитов бюджетов.</p> <p>Если поле Тип классификации имеет значение «Расходная» или «Доходная», то поля источниковой классификации заблокированы для ввода, в них отражаются маски соответствующих классификаторов, означающие, что данные поля не подлежат заполнению: Администратор – значение ХХХ, Вид источника – значение ХХ.ХХ.ХХ.ХХ.ХХХХ, АГВИ – значение Х.Х.Х.</p> <p>Если группа полей Классификация не раскрыта и поле Тип классификации имеет значение «Источниковая», то в группе полей Классификация вызывается модальный справочник Источники финансирования дефицита</p>	
<p>Администратор Вид дохода ГПД АГПД</p>	<p>Коды классификации доходов бюджетов.</p> <p>Если поле Тип классификации имеет значение «Источниковая» или «Расходная», то поля классификации доходов заблокированы для ввода, в них отражаются маски соответствующих классификаторов, означающие, что данные поля не подлежат заполнению: Администратор – значение ХХХ, Вид дохода – значение ХХ.ХХ.ХХХ.ХХ, ГПД – значение ХХХХ, АГПД – значение Х.Х.Х.</p> <p>Если группа полей Классификация не раскрыта и поле Тип классификации имеет значение «Доходная», то в группе полей Классификация вызывается модальный справочник Код дохода</p>	
<p>КОСГУ</p>	<p>Код дополнительного классификатора операций сектора государственного управления, зависящий от типа выбранной классификации бюджетов, с маской Х.Х.Х:</p> <ul style="list-style-type: none"> - Если поле Тип классификации имеет значение «Расходная», то в модальном справочнике отражаются только значения, которым в справочнике КОСГУ сопоставлен признак ЭЖР. - Если поле Тип классификации имеет значение «Источниковая», то в модальном справочнике отражаются только значения, которым в справочнике КОСГУ сопоставлен признак ЭКИ. - Если поле Тип классификации имеет значение «Доходная», то в модальном справочнике отражаются только значения, которым в справочнике КОСГУ сопоставлен признак ЭЖД. <p>Примечание – При вводе вручную в поле КОСГУ кода, не соответствующего типу выбранной бюджетной классификации, появляется сообщение об ошибке: «Указанный код КОСГУ не соответствует типу классификации (значение: «Х.Х.Х»). Поле «КОСГУ». Детализацию с таким кодом сохранить нельзя</p>	<p>Строковое поле.</p> <p>Выбор из модального справочника КОСГУ, ввод с клавиатуры по маске. В модальном справочнике значения зависят от значения поля Тип классификации текущей записи детализации</p>

Название поля	Значение поля	Способ ввода значения
СубКОСГУ	Код дополнительного классификатора, позволяющего детализировать код операции сектора государственного управления в части расходов/источников финансирования дефицита бюджета или объединить разные коды одним аналитическим признаком. Допустим ввод любого значения независимо от направления ИФДБ (погашения или поступления)	Строковое поле. Выбор из модального справочника СубКОСГУ, ввод с клавиатуры по маске
Направление	Код дополнительного классификатора, позволяющего расширить бюджетную классификацию расходов и выделить направления расходования средств	Выбор из модального справочника Направление, ввод с клавиатуры по маске
Мероприятие	Дополнительный классификатор мероприятий, уточняющий назначение выделенных средств	Выбор из модального справочника Мероприятие, ввод с клавиатуры по маске
Тип средств	<p>Код обязательного аналитического признака, применяемого для разделения средств по видам деятельности и источникам финансового обеспечения.</p> <p>Примечание – При заполнении поля настроены следующие фильтры справочника Тип средств:</p> <p>1) Для лицевых счетов с характером ПБС, Распорядительный, Распорядительный+ПБС могут быть выбраны коды типов средств, у которых в справочнике Тип средств в поле Вид деятельности указано значение:</p> <ul style="list-style-type: none"> - «1 – Деятельность за счет средств бюджета»; - «3 – Средства во временном распоряжении»; <p>2) Для лицевых счетов с характером БУ/АУ для выбора доступны коды типов средств, у которых в справочнике Тип средств в поле Вид деятельности указано значение:</p> <ul style="list-style-type: none"> - «2 – Приносящая доход деятельность»; - «3 – Средства во временном распоряжении»; - «4 – Субсидии на выполнение гос.(мун.) задания»; - «7 – Средства по обязательному медицинскому страхованию»; - «8 – Средства некоммерческих организаций на л/с». <p>3) Для лицевых счетов с характером Целевые субсидии БУ, АУ и иных НУБП для выбора доступны коды типов средств, у которых в справочнике Тип средств в поле Вид деятельности указано значение:</p> <ul style="list-style-type: none"> - «5 – Субсидии на иные цели»; - «6 – Субсидии на кап.вложения»; - «9 – Средства некоммерческих организаций на отдельных л/с». <p>4) Для лицевых счетов с характером ОМС для выбора доступны коды типов средств, у которых в справочнике Тип средств в поле Вид деятельности указано значение:</p> <ul style="list-style-type: none"> - «7 – Средства по обязательному медицинскому страхованию»; - «8 – Средства некоммерческих организаций на л/с». <p>При вводе вручную в поле Тип средств значения с видом деятельности, отличным от допустимого для указанного лицевого счета, возникает сообщение «Указанный тип средств не может использоваться для данного лицевого счета»</p>	Выбор из модального справочника Тип средств, доступно для ввода с клавиатуры по маске

Название поля	Значение поля	Способ ввода значения
Код целевых средств	<p>Код аналитического классификатора, используется при учете межбюджетных трансфертов и целевых средств, позволяет сопоставить классификацию расходов бюджета-отправителя трансферта и доходную классификацию бюджета-получателя трансферта.</p> <p>Примечание – При заполнении поля настроены следующие фильтры справочника Коды целевых средств:</p> <p>1) Для документов с расходной классификацией:</p> <ul style="list-style-type: none"> - для выбора доступны только коды, которые в детализации содержат записи с признаком «Выбытие», при этом записи с признаком «Поступление» в модальном справочнике не отражаются; - В модальном справочнике Коды целевых средств отражаются записи, у которых значения полей Код главы, РзПр, ЦСР, ВР группы полей Классификация по средствам переданным/Классификация по средствам переданным (выбытие) идентичны значениям полей Код главы, РзПр, ЦСР, ВР группы полей Классификация в детализации записи на интерфейсе ввода. Идентичными также будут считаться значения группы полей Классификация и Классификация по средствам переданным/Классификация по средствам переданным (выбытие), если они отличаются, но в паре отличающихся классификаторов один из них имеет нулевое значение. <p>2) Для документов с доходной классификацией:</p> <ul style="list-style-type: none"> - для выбора доступны только коды, которые в детализации содержат записи с признаком «Поступление», при этом записи с признаком «Выбытие» в модальном справочнике не отражаются. - В поле Код целевых средств может быть указан код, у которого в детализации в поле Классификация по средствам полученным (поступление) указан нулевой код или код дохода, идентичный коду, указанному в поле Классификация на интерфейсе ввода, или код дохода, у которого поле Классификация по средствам полученным (поступление) Администратор = «000», а значения полей Вид дохода, ПД, АПД группы полей Классификация по средствам полученным (поступление) соответствуют значениям полей Вид дохода, ПД, АПД группы полей Классификация. - Для кодов дохода вида XXX.2.18.XX.XXX.XX.XXXX.XXX, XXX.2.19.XX.XXX.XX.XXXX.XXX, XXX.1.13.02.XXX.XX.XXXX.XXX ограничения по вводу значений в поле Код целевых средств не накладываются. <p>3) Поле доступно для ввода данных с источниковой классификацией, только если в поле Классификация АГВИ указано значение «000»</p>	Выбор из модального справочника Коды целевых средств, ввод с клавиатуры
Источник финансирования	Код дополнительного классификатора, позволяющего расширить бюджетную классификацию расходов в части аналитики по источникам финансирования при расходовании средств	Выбор из модального справочника Источники финансирования, ввод с клавиатуры, по умолчанию поле скрыто и заполняется значением «000 - Бюджет»

Название поля	Значение поля	Способ ввода значения
Код доп. информации	Код дополнительного пользовательского классификатора, используемого под различные нерегламентированные нужды	Выбор из модального справочника Код дополнительной информации, ввод с клавиатуры
Тип документа	Код дополнительного классификатора типа первичного бухгалтерского документа	Выбор из модального справочника Типы документов, доступно для ввода с клавиатуры, по умолчанию заполняется значением «1.00.00 – Денежные средства»
Источник образования	Код источника образования средств, устаревшего классификатора	Выбор из модального справочника Источник образования средств, ввод с клавиатуры по маске, по умолчанию заполняется значением «000.000.00 - Бюджет»
НПА	Код дополнительного аналитического классификатора, позволяющего уточнять конкретный документ с номером и датой создания, послуживший основанием для создания текущего документа	Необязательное поле, выбор из модального справочника НПА, ввод с клавиатуры, по умолчанию поле скрыто и ничем не заполняется
Бюджетные ассигнования	Код дополнительного аналитического классификатора, содержит коды бюджетных ассигнований, предназначен для взаимодействия с АИС «Прогноз и планирование бюджета»	Выбор из модального справочника Бюджетные ассигнования, ввод с клавиатуры по маске, по умолчанию скрыто, заполняется 0
Код расходного обязательства	Код дополнительного аналитического классификатора, содержит коды расходных обязательств, предназначен для взаимодействия с АИС «Прогноз и планирование бюджета»	Выбор из модального справочника Код расходного обязательства, ввод с клавиатуры по маске, по умолчанию скрыто, заполняется 0
Код субсидии	<p>Код дополнительного аналитического классификатора кодов субсидий, передаваемых на лицевые счета для целевых субсидий БУ, АУ, иных НУБП.</p> <p>Код субсидии присваивается каждой целевой субсидии учредителем БУ, АУ, иных НУБП в порядке, определенном финансовым органом, служит средством контроля за использованием иных субсидий и бюджетных инвестиций.</p> <p>Примечание – При заполнении поля настроены следующие фильтры справочника Код субсидии:</p> <p>1) Если в поле Л/с получателя указан лицевой счет бюджетного или автономного учреждения, то для выбора доступны только те коды субсидий, у которых в справочнике Коды субсидий в поле Организация-учредитель указан учредитель БУ, АУ или вышестоящая организация с видом организации «01.01.00»;</p> <p>2) Если в поле Л/с получателя указан лицевой счет с характером БУ/АУ, то для выбора доступны коды субсидий, у которых в справочнике Коды субсидии в поле Вид субсидии</p>	Выбор из модального справочника Код субсидии, ввод с клавиатуры

Название поля	Значение поля	Способ ввода значения
	указано значение «На выполнение госзадания»; 3) Если в поле Л/с получателя указан лицевой счет с характером Целевые субсидии БУ, АУ и иных НУБП, то для выбора доступны коды субсидий, у которых в справочнике Коды субсидии в поле Вид субсидии указано значение «Целевые» или «Субсидии на кап.вложения»; 4) Если в поле Л/с получателя указан лицевой счет с характером Распорядительный, ПБС, ПБС+Распорядительный, то для выбора доступны только те коды субсидий, у которых в справочнике Коды субсидии в поле Организация-учредитель указан владелец данного лицевого счета или вышестоящая организация с видом организации «01.01.00»	
Наименование кода субсидии	Наименование кода субсидии	Нередактируемое поле. Заполняется автоматически при заполнении поля Код субсидии
Наименование района трансферта	Наименование территориального признака бюджета, предоставившего или получающего межбюджетный трансферт	Нередактируемое поле, по умолчанию скрыто, заполняется автоматически расшифровкой кода, указанного в поле Район трансферта
Район трансферта	Код территориального признака бюджета, предоставившего или получающего межбюджетный трансферт. В данном интерфейсе не используется	Нередактируемое поле, по умолчанию скрыто
Сумма (руб.)	Сумма средств, поступающая на расчетный счет для наличности по объявлению, в рублях и копейках через запятую	Поле денежного формата, разрешен ввод с клавиатуры, имеет встроенный калькулятор, по умолчанию не заполняется
Бух операция	Код бухгалтерской операции для текущей записи. Значение выбирается из модального справочника, в который для удобства включаются только отфильтрованные значения из справочника операций (фильтрация производится автоматически в зависимости от значений полей самого документа и от ограничений, заданных в интерфейсе Соответствие операций интерфейсам РМ Настройки системы)	Выбор из модального справочника Бух операция, ввод с клавиатуры
Бухгалтерские записи	Для каждой бухгалтерской операции наглядно отражаются все бухгалтерские записи, сформированные по ней по всем балансам. Для записи детализации с расходной классификацией аналитические счета в дебете и кредите бухгалтерской записи отражаются в виде: X.YYY.YY.ZZZ, где ZZZ - значение поля ВР текущей записи детализации	Нередактируемое поле, заполняется автоматически после заполнения поля Бух операция. По умолчанию поле скрыто
№ БО плательщика	Номер бюджетного обязательства плательщика, определяет связь платежа по указанной в строке классификации, по указанному в поле ИНН заголовка ИНН организации-получателя с существующим принятым бюджетным обязательством организации-плательщика, чей лицевой счет указан в поле Лицевой счет плательщика (при наличии дополнительного ПМ «Учет бюджетных обязательств»). Если значение константы системы Первичные документы\Казначейство\Вид учета обязательств = «Бюджетные обязательства», то в поле вызывается модальная форма «Выбор номера БО», где выводятся данные: № обязательства, № договора, Дата договора, Сумма договора, Примечание к договору,	Необязательное числовое поле. При вводе документа вручную возможен ввод с клавиатуры или выбор с помощью модальной формы «Выбор номера БО» только для документов с расходной классификацией. При вводе значения вручную в поле № БО плательщика выполняется автоматическая

Название поля	Значение поля	Способ ввода значения
	<p>Условия поставки, Организация (ИНН, КПП, Имя организации, Счет), Лицевой счет, Классификация (Код главы, РзПр, ЦСР, ВР), КОСГУ, СубКОСГУ, Тип средств, Источник финансирования, Мероприятие, Направление, Код субсидии.</p> <p>Если какие-то коды в классификации БО не соответствуют кодам классификации, введенным в текущем интерфейсе, то они выделяются красным цветом.</p> <p>В форме диалога имеется кнопка фильтра  Фильтровать по классификации, которая по умолчанию включена, т.е. производится фильтрация данных по кодам классификаторов, и отражаются только подходящие по классификации записи (не красные)</p>	<p>проверка на соответствие существующему бюджетному обязательству, введенному на РМ Бюджетные обязательства (при наличии дополнительного ПМ «Учет бюджетных обязательств»).</p> <p>Если константа системы Первичные документы\Бюджетные обязательства\Вид учета обязательств = «Бюджетные обязательства», и установлен флаг-опция для константы Первичные документы\Бюджетные обязательства\Использовать номер БО в заголовке, то в текущем поле детализации запрещен ввод значений вручную</p>
Район учреждения	Территориальный признак учреждения	Нередактируемое поле, по умолчанию скрыто, заполняется автоматически при заполнении поля Лицевой счет плательщика значением, сопоставленным организацией, владеющей лицевым счетом, в поле Район справочника организаций
Объект	Код дополнительного классификатора, предназначенного для обеспечения учета плановых и кассовых показателей в разрезе объектов и мероприятий, включенных в адресную инвестиционную программу региона, муниципального образования	Выбор из модального справочника Объекты, ввод с клавиатуры по маске
Авторизация	Поля содержат информацию о создании записи и ее последней редакции	Служебные нередактируемые поля, заполняются автоматически именем пользователя и системным временем момента создания или редактирования записи
Автор Дата создания Изменил Дата изменения		